

## ĐIỂM NHẤN THỊ TRƯỜNG

- Thị trường mở cửa phiên giao dịch 27/07 với diễn biến bi quan khi tình trạng bán tháo ở nhiều nhóm ngành như ngân hàng, dầu khí, bất động sản, thủy sản, dệt may... Tâm lý của nhà đầu tư tỏ ra khá bi quan khi 2 ngày cuối tuần xuất hiện thêm 2 ca nhiễm Covid-19 cộng đồng. Nhiều cổ phiếu trong nhóm VN30 như VCB giảm 5.9%, MSN giảm 5.4%, BID giảm 4.7%, VIC giảm 4.9%, VRE giảm 4.8%, VHM giảm 3.2%.

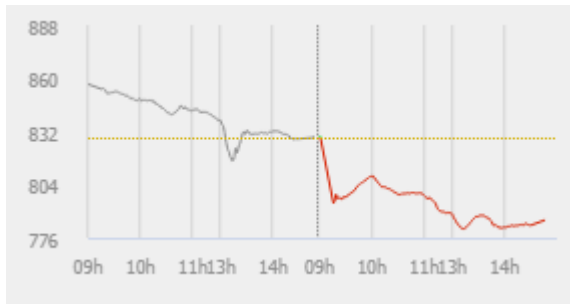
- Tạm dừng phiên sáng, VN-Index dừng ở mức 789.38 điểm, giảm 39.78 điểm (-4.8%). Lực bán tăng cao về cuối phiên sáng khiến cho dòng tiền vào bắt đáy không thể giúp chỉ số giữ được mốc 800 điểm. Số lượng cổ phiếu giảm sàn liên tục mở rộng, có thể kể đến như PNJ, CTD, FRT, FCN, DXG, HBC, VCI, GTN, NKG... Ngoài ra, các cổ phiếu trong nhóm VN30 như MWG giảm 6.8%, PLX giảm 5.8%, VCB giảm 5.6%, VNM, MBB, VRE, SAB, VPB... đều mất trên 5%.

- Trong giờ giao dịch chiều, áp lực bán tháo vẫn chưa dừng lại. Trong nhóm VN30, có đến 16 cổ phiếu giảm sàn với BVH, PNJ, PLX, VNM, CTG, BID, HDB, TCB... Các mã khác như VHM giảm 6.7%, GAS giảm 6.3%, VCB giảm 4.9%, SAB giảm 4.5%... Nhóm cổ phiếu chứng khoán, bất động sản, thực phẩm, dệt may... đều có diễn biến tương tự với DBC, DPG, DXG, FCN, FRT, HCM, HSG, HVN, MSH, VCI... trắng bên mua.

- Kết thúc phiên giao dịch, VN-Index giảm 43.99 điểm (-5.31%) xuống mức 785.17 điểm. Toàn sàn có 33 mã tăng, 377 mã giảm và 20 mã đứng giá.

- Thanh khoản thị trường phiên hôm nay giảm so với phiên trước. Tổng khối lượng giao dịch toàn phiên đạt 422.71 triệu cổ phiếu, trị giá 7,018.36 tỷ đồng. (Trong đó GDTT đạt hơn 1,026.0 tỷ đồng).

- Khối ngoại phiên hôm nay mua ròng trên Hose với giá trị 292.0 tỷ đồng. Trên HNX khối này mua ròng với giá trị 3.5 tỷ đồng.



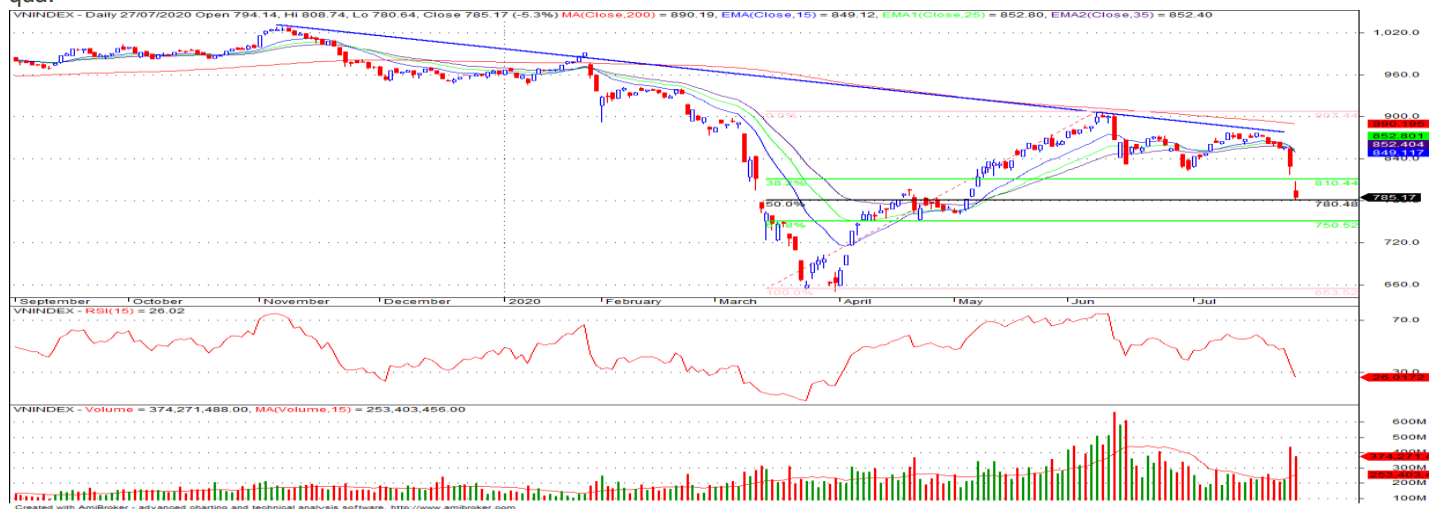
Giá trị đóng cửa	<b>785.17</b>
Biến động (%)	<b>-43.99 (-5.31%)</b>
KL(triệu CP)	422.71
Giá trị (tỷ đồng)	7,018.36
SLCP tăng giá	33
SLCP giảm giá	377
SLCP đứng giá	20

## GIAO DỊCH KHỐI NGOẠI

	HOSE	HNX
<b>Mua</b>	746.1	4.4
<b>Bán</b>	454.1	0.9
<b>GTGD ròng</b>	292.0	3.5

## NHẬN ĐỊNH THỊ TRƯỜNG

Thị trường đóng cửa phiên 27/07 với diễn biến giảm điểm tiêu cực khi áp lực bán tháo tiếp tục xảy ra trên hầu hết các mã cổ phiếu trong bối cảnh tình dịch bệnh Covid - 19 trong nước bất ngờ bùng phát trở lại. Thị trường khép lại phiên giao dịch đầu tuần với tâm lý bi quan bao trùm đã đẩy chỉ số VN-Index tiếp tục giảm mạnh về vùng tiệm cận 780 điểm với áp lực hầu hết tại nhiều nhóm cổ phiếu. Với áp lực bán về cuối phiên hôm nay vẫn còn khá mạnh do đó TCSC dự báo trong phiên giao dịch tới chỉ số VN-Index sẽ tiếp tục có xu hướng tiêu cực vào đầu ngày, tuy nhiên khả năng sẽ xuất hiện nhịp hồi phục nhẹ thu hẹp đà giảm khi dòng tiền tham gia bắt đáy có thể sẽ kích hoạt ở nhiều mã đã có mức điều chỉnh mạnh trong các phiên vừa qua. Xét về mặt kỹ thuật, trong ngắn VN-Index có thể sẽ được hỗ trợ tại mức 750 điểm. Do đó, TCSC khuyến nghị nhà đầu tư nên duy trì tỷ lệ cổ phiếu an toàn trong danh mục với mức 30 - 40% cho mục tiêu trung, dài hạn và cần có sự sàng lọc nắm giữ đối với các cổ phiếu cơ bản tốt, có KQKD khả quan trong quý II/2020. Các nhà đầu tư ngắn hạn chấp nhận rủi ro cao có thể mở các vị thế trading đối với các cổ phiếu có sẵn trong danh mục hoặc mua tích lũy đối với các cổ phiếu cơ bản tốt đã giảm mạnh về các vùng hỗ trợ của từng cổ phiếu cụ thể trong các phiên giảm mạnh vừa qua.



## DANH MỤC KHUYẾN NGHỊ

STT	Mã CK	Khuyến nghị	Ngày khuyến nghị	Giá hiện tại	Giá thực hiện	LN/Lỗ hiện tại	Giá mục tiêu	LN dự kiến	Giá cắt lỗ	Lỗ dự kiến
1	REE	Nắm Giữ	17/03/2020	32.50	28.5	14.0%	34.0	19.3%	25.5	-10.5%
2	TV2	Bán	25/05/2020	62.50	70.0	-10.7%	90.0	28.6%	62.5	-10.7%
3	VCS	Bán	03/07/2020	55.00	62.0	-11.3%	75.0	21.0%	55.0	-11.3%

## TIN TỨC NỔI BẬT

**Chứng khoán châu Á trái chiều sau khi Trung Quốc công bố lợi nhuận công nghiệp.** MSCI châu Á – Thái Bình Dương không gồm Nhật Bản tăng 1,28%. Thị trường chứng khoán Đài Loan dẫn đầu khu vực với chỉ số Taiex tăng 2,69%. Chỉ số Kospi của Hàn Quốc tăng 1,29%. Tại Trung Quốc, chỉ số Shanghai Composite tăng 0,55% trong khi Shenzhen Composite tăng 0,86%. Hang Seng Index của Hong Kong tăng 0,93%. Cơ quan thống kê quốc gia Trung Quốc cho biết lợi nhuận công nghiệp của nước này trong tháng 6 tăng 11,5% so với cùng kỳ năm trước. Thị trường Nhật Bản diễn biến ngược lại với Nikkei 225 giảm 0,51%, Topix giảm 0,48%. Bản tóm tắt quan điểm tại cuộc họp hồi giữa tháng 7 của ngân hàng trung ương Nhật Bản (BOJ) công bố hôm nay cho thấy kinh tế Nhật Bản dự kiến “tăng vừa phải” trong nửa cuối năm 2020. ([Link: https://ndh.vn/quoc-te/chung-khoan-chau-a-trai-chieu-sau-khi-trung-quoc-cong-bo-loi-nhuan-cong-nghiep-1272794.html](https://ndh.vn/quoc-te/chung-khoan-chau-a-trai-chieu-sau-khi-trung-quoc-cong-bo-loi-nhuan-cong-nghiep-1272794.html))

**GIL: Gilimex báo lãi quý II đạt 61 tỷ đồng, gấp đôi so với cùng kỳ.** Công ty Sản xuất kinh doanh Xuất nhập khẩu Bình Thạnh (Gilimex, HoSE: GIL) công bố doanh thu hợp nhất quý II đạt 916 tỷ đồng, tăng 69%. Giá vốn tăng thấp hơn giúp lãi gộp đạt 142 tỷ đồng, tăng 86%. Cùng với đó, doanh thu hoạt động tài chính tăng 31% lên 21 tỷ đồng, chi phí tài chính giảm 24,6% xuống 15 tỷ đồng. Tuy nhiên, chi phí bán hàng gấp 3,3 lần lên 42 tỷ đồng và chi phí quản lý tăng 42% lên 28 tỷ đồng. Do vậy, lợi nhuận sau thuế cổ đông công ty mẹ đạt 61 tỷ đồng, gấp đôi cùng kỳ năm trước. Lũy kế 6 tháng, doanh thu thuần đạt 1.638 tỷ đồng, tăng 51%; lãi sau thuế 103 tỷ đồng, tăng 65%. Đây là kết quả nổi bật trong bối cảnh ngành dệt may chịu tác động kép của dịch bệnh Covid-19, nguồn nguyên liệu bị gián đoạn và sức mua giảm. ([Link: https://ndh.vn/ket-qua-kinh-doanh/gilimex-bao-lai-quy-ii-dat-61-ty-dong-gap-doi-so-voi-cung-ky-1272795.html](https://ndh.vn/ket-qua-kinh-doanh/gilimex-bao-lai-quy-ii-dat-61-ty-dong-gap-doi-so-voi-cung-ky-1272795.html))

**SCS báo lợi nhuận quý II giảm 22%.** Công ty Dịch vụ Hàng hóa Sài Gòn (HoSE: SCS) công bố báo cáo tài chính quý II với doanh thu và lợi nhuận đều giảm đáng kể. Cụ thể, doanh thu giảm 24% còn 144 tỷ đồng. Giá vốn giảm ít hơn khiến lợi nhuận gộp giảm 26%. Doanh thu tài chính gấp 3,2 lần cùng kỳ, đạt gần 13 tỷ đồng. Bên cạnh đó, chi phí quản lý doanh nghiệp giảm 17% còn 14 tỷ đồng. Nhờ vậy, lợi nhuận sau thuế của SCS giảm 22% còn 100 tỷ đồng. Theo lý giải từ phía doanh nghiệp, ảnh hưởng của dịch Covid-19 khiến các hãng hàng không phải cắt giảm tần suất bay hoặc ngừng bay từ cuối tháng 3. Sản lượng hàng hóa quý II vì thế giảm 24% so với cùng kỳ năm trước. Lũy kế 6 tháng, công ty ghi nhận doanh thu đạt 328 tỷ đồng, giảm 9% và lợi nhuận sau thuế là 221 tỷ đồng, giảm 8%. ([Link: https://ndh.vn/ket-qua-kinh-doanh/scs-bao-loi-nhuan-quy-ii-giam-22-1272803.html](https://ndh.vn/ket-qua-kinh-doanh/scs-bao-loi-nhuan-quy-ii-giam-22-1272803.html))

**PGV: EVN Genco 3 lãi bán niên tăng 79% nhờ giảm chi phí tài chính.** Tổng công ty Phát điện 3 (EVN Genco 3, UPCoM: PGV) công bố báo cáo tài chính quý II với doanh thu thuần giảm 13% xuống còn 10.468 tỷ đồng. Giá vốn giảm thấp hơn dẫn đến lợi nhuận gộp giảm đến 36% còn 935 tỷ đồng. Hoạt động tài chính là điểm sáng rất lớn của EVN Genco 3 khi doanh thu tăng 43% lên 184 tỷ đồng. Trong khi đó chi phí tài chính ghi âm 207 tỷ đồng, hiệu quả hơn nhiều so với con số 1.372 tỷ cùng kỳ năm trước. Doanh nghiệp không còn khoản lãi liên doanh liên kết 75 tỷ đồng cùng kỳ. Nhờ đó, Genco 3 có lợi nhuận sau thuế 1.115 tỷ đồng, cao gấp 13,6 lần cùng kỳ năm 2019. ([Link: https://ndh.vn/ket-qua-kinh-doanh/evn-genco-3-lai-ban-nien-tang-79-nho-giam-chi-phi-tai-chinh-1272802.html](https://ndh.vn/ket-qua-kinh-doanh/evn-genco-3-lai-ban-nien-tang-79-nho-giam-chi-phi-tai-chinh-1272802.html))

## TOP 5 GIAO DỊCH THỎA THUẬN

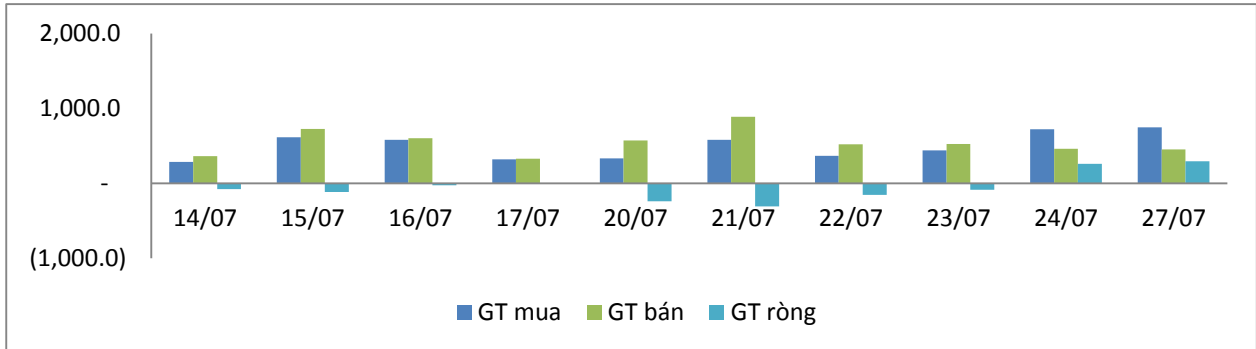
MÃ CK	KHỐI LƯỢNG (CP)	GTGD (Tỷ đồng)
<b>HOSE</b>		
PDR	13,653,429	326.3
EIB	6,600,000	112.4
DXG	7,300,000	64.9
NVL	750,000	47.1
REE	1,400,000	43.4
<b>HNX</b>		
CEO	1,000,000	7.1
TIG	450,000	2.6
ART	1,060,000	2.3
PJC	76,641	1.8
HHP	130,000	1.3

## TOP 5 GIÁ TRỊ GIAO DỊCH

MÃ CK	KHỐI LƯỢNG (CP)	GTGD (Tỷ đồng)
<b>HOSE</b>		
HPG	18,389,440	483.6
VNM	2,553,780	268.4
STB	26,014,460	268.2
DBC	5,031,720	235.3
MWG	2,981,180	222.1
<b>HNX</b>		
ACB	6,236,900	138.7
PVS	5,308,800	58.7
SHB	5,268,300	54.4
SHS	5,515,000	52.4
NVB	2,517,400	21.2

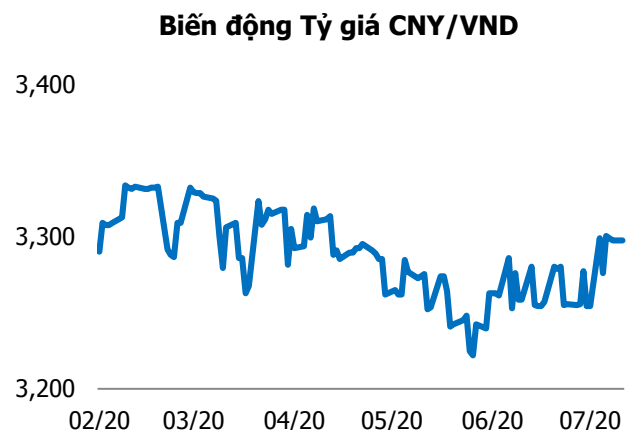
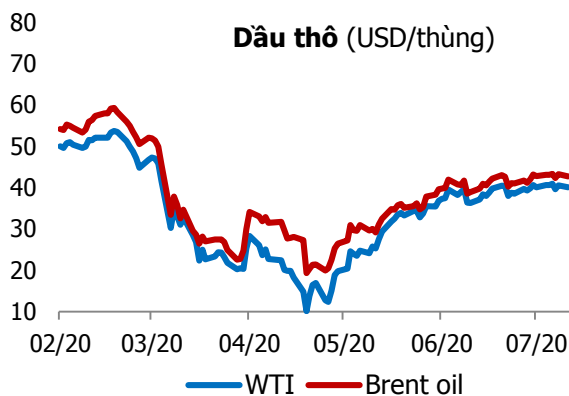
## GIAO DỊCH NHÀ ĐẦU TƯ NƯỚC NGOÀI

Sàn GD	GT Mua (Tỷ )	% Thị trường	GT Bán (Tỷ)	% Thị trường	Mua-Bán
<b>HOSE</b>	746.1	10.63	454.1	6.47	292.0
<b>HNX</b>	4.4	0.69	0.9	0.15	3.5
<b>Tổng số</b>	<b>750.5</b>		<b>455.0</b>		<b>295.5</b>



HOSE			
Top 5 mua ròng		Top 5 bán ròng	
Mã CK	Giá trị (tỷ đồng)	Mã CK	Giá trị (tỷ đồng)
VCB	38.0	VNM	90.7
VHM	30.4	NLG	7.0
VRE	26.0	DRC	5.9
POW	25.7	MSN	4.9
VIC	24.3	HCM	4.6

HNX			
Top 5 mua ròng		Top 5 bán ròng	
Mã CK	Giá trị (tỷ đồng)	Mã CK	Giá trị (tỷ đồng)
VCS	0.76	BVS	0.17
PHP	0.43	VCG	0.10
PLC	0.41	NBC	0.05
VIX	0.39	SCI	0.01
SHE	0.24	SED	0.01



## TUYÊN BỐ MIỄN TRÁCH NHIỆM

Các thông tin và nhận định trong báo cáo này được cung cấp bởi TCSC dựa vào các nguồn thông tin mà TCSC coi là đáng tin cậy, có sẵn và mang tính hợp pháp. Tuy nhiên, chúng tôi không đảm bảo tính chính xác hay đầy đủ của các thông tin này.

Nhà đầu tư sử dụng báo cáo này cần lưu ý rằng các nhận định trong báo cáo này mang tính chất chủ quan của chuyên viên phân tích TCSC. Nhà đầu tư sử dụng báo cáo này tự chịu trách nhiệm về quyết định của mình.

TCSC có thể dựa vào các thông tin trong báo cáo này và các thông tin khác để ra quyết định đầu tư của mình mà không bị phụ thuộc vào bất kì ràng buộc nào về mặt pháp lý đối với các thông tin đưa ra.

Báo cáo này không được phép sao chép, tái tạo, phát hành và phân phối với bất kỳ mục đích nào nếu không được sự chấp thuận bằng văn bản của Công ty Cổ phần Chứng khoán Thành Công. Xin vui lòng ghi rõ nguồn trích dẫn nếu sử dụng các thông tin trong báo cáo này.

### © Công ty Cổ phần Chứng khoán Thành Công (TCSC)

Lầu 2, Số 6 Hồ Tùng Mậu, P. Nguyễn Thái Bình, Quận 1, TP.HCM

Điện thoại: (028) 38270527 | Fax: (028) 38218010

E-mail: [info@tcsc.vn](mailto:info@tcsc.vn)

Web: [www.tcsc.vn](http://www.tcsc.vn)