

ĐIỂM NHẤN THỊ TRƯỜNG

- Thị trường mở cửa phiên giao dịch (27/10) với sắc xanh quay trở lại với nhiều cổ phiếu trụ cột. Trong đó, VIC vẫn là trụ đỡ chính của VN-Index khi tăng 1.7%. Bên cạnh đó, bộ đôi cổ phiếu MSN và TCB cũng giao dịch tích cực khi tăng lần lượt 1.3% và 1.1%. Ở chiều ngược lại, các mã như GVR, ACV, BVH, MBB, HVN... vẫn chìm trong sắc đỏ và tạo áp lực lên các chỉ số thị trường.
- Tạm dừng phiên sáng, VN-Index tăng 2.79 điểm (0.29%) lên 953.59 điểm. Thị trường về cuối phiên sáng bất ngờ có sự hồi phục trở lại sau khi một số cổ phiếu ngân hàng như VPB, CTG, BID, VCB... tăng giá. Trong đó, VPB tăng đến 1.9%, CTG tăng 1.8%, BID tăng 0.6%, VCB tăng 0.6%. Cùng với đó, các mã như HPG, VIC, PNJ, MWG... vẫn giữ được sắc xanh và giúp VN-Index bật tăng trở lại.
- Về cuối phiên giao dịch, lực bán lại bị đẩy lên mức cao, sắc đỏ tiếp tục bao trùm lên hàng loạt cổ phiếu vốn hóa lớn và điều này kéo các chỉ số lùi xuống dưới mốc tham chiếu. Trong đó, STB bất ngờ giảm đến 5.7% xuống 13.300 đồng/cp và khớp lệnh hơn 37 triệu đơn vị. MBB giảm 2.7%, VRE giảm 2.7%. Chiều ngược lại, HPG, VIC, CTG, VPB hay SAB là số ít các mã vốn hóa lớn còn duy trì được sắc xanh, trong đó chỉ có HPG giữ được đà tăng mạnh với 1.9% lên 31.400 đồng/cp.
- Kết thúc phiên giao dịch, VN-Index giảm 4.33 điểm (-0.46%) xuống mức 946.47 điểm. Toàn sàn có 102 mã tăng, 319 mã giảm và 61 mã đứng giá.
- Thanh khoản thị trường phiên hôm nay tăng so với phiên trước. Tổng khối lượng giao dịch toàn phiên đạt 455.85 triệu cổ phiếu, trị giá 8,733.07 tỷ đồng. (Trong đó GDTT đạt hơn 1,095.0 tỷ đồng).
- Khối ngoại phiên hôm nay bán ròng trên HSX với giá trị 168.5 tỷ đồng. Trên HNX khối này bán ròng với giá trị 1.3 tỷ đồng.

Giá trị đóng cửa	946.47
Biến động (%)	-4.33 (-0.46%)
KL(triệu CP)	455.85
Giá trị (tỷ đồng)	8,733.07
SLCP tăng giá	102
SLCP giảm giá	319
SLCP đứng giá	61

GIAO DỊCH KHỐI NGOẠI

	HSX	HNX
Mua	968.7	56.0
Bán	1,137.2	57.3
GTGD ròng	-168.5	-1.3

NHẬN ĐỊNH THỊ TRƯỜNG

Thị trường khép lại phiên giao dịch với diễn biến tiếp tục điều chỉnh khi chỉ số VN-Index có mức giảm 0.46%, nhóm các cổ phiếu vốn hóa lớn có sự phân hóa tăng giảm đan xen. Chỉ số VN-Index đã có phiên giảm điểm thứ 2 liên tiếp với sự rung lắc điều chỉnh ở nhiều nhóm cổ phiếu vốn hóa lớn, trạng thái giao dịch trên thị trường nhìn chung chưa có sự hoảng loạn bán tháo xảy ra khi lực cầu tham gia vào thị trường vẫn ở mức khá cao. Quan sát thị trường trong phiên giao dịch hôm nay, TCSC cho rằng thị trường chưa xảy ra hiện tượng tâm lý bi quan bán tháo nhưng sự thận trọng đang dần hiện hữu sau nhịp tăng kéo dài của chỉ số VN-Index, khả năng chỉ số sẽ tiếp tục diễn ra các nhịp giằng co rung lắc quanh mốc hỗ trợ ngắn hạn tại 940±5 điểm trong các phiên giao dịch tới. Vì vậy NĐT cần có sự thận trọng, ưu tiên việc quản trị rủi ro cho danh mục ở thời điểm hiện tại và có thể xem xét đưa tỷ trọng nắm giữ trong danh mục ở mức cân bằng 40 – 50% cho mục tiêu trung, dài hạn. Nhà đầu tư đang có tỷ trọng cổ phiếu cao tiếp tục xem xét bán chốt lời hoặc giảm tỷ trọng về mức an toàn đối với các mã đã đạt lợi nhuận kỳ vọng. Các nhà đầu tư đang nắm giữ tiền mặt cao hoặc đã bán trước đó tạm thời quan sát mức độ điều chỉnh của chỉ số trong các phiên giao dịch tới để ra quyết định giải ngân hợp lý.



DANH MỤC KHUYẾN NGHỊ

STT	Mã CK	Khuyến nghị	Ngày khuyến nghị	Giá hiện tại	Giá thực hiện	LN/Lỗ hiện tại	Giá mục tiêu	LN dự kiến	Giá cắt lỗ	Lỗ dự kiến
1	REE	Nắm Giữ	17/03/2020	41.90	28.5	47.0%	34.0	19.3%	25.5	-10.5%
2	FPT	Nắm Giữ	28/07/2020	52.10	44.7	16.6%	55.0	23.0%	40.0	-10.5%
3	PPC	Nắm Giữ	09/09/2020	22.90	24.4	-6.1%	30.0	23.0%	22.0	-9.8%

TIN TỨC NỔI BẬT

Nôi gót Phố Wall, chứng khoán châu Á giảm. Chỉ số MSCI châu Á – Thái Bình Dương không bao gồm Nhật Bản giảm 0,31%. Thị trường Trung Quốc trái chiều với Shanghai Composite giảm 0,1%, Shenzhen Component tăng 0,16%. Lợi nhuận công nghiệp của Trung Quốc trong tháng 9 tăng 10,1% so với cùng kỳ năm trước, theo cơ quan thống kê quốc gia Trung Quốc. Chỉ số Hang Seng của Hong Kong giảm 0,1%. Giá cổ phiếu Alibaba niêm yết tại Hong Kong giảm 0,47% sau khi Ant Group, nhánh tài chính công nghệ của gã khổng lồ công nghệ, ngày 26/10 ấn định giá cổ phiếu cho thương vụ niêm yết kép tại Thượng Hải và Hong Kong – được kỳ vọng là lớn nhất mọi thời đại. Cổ phiếu HSBC niêm yết tại Hong Kong tăng giá 1,4% trước khi ngân hàng này công bố lợi nhuận quý III. Tại Nhật Bản, Nikkei 225 giảm 0,27%, Topix giảm 0,38%. ([Link: https://ndh.vn/quoc-te/noi-got-pho-wall-chung-khoan-chau-a-giam-1278806.html](https://ndh.vn/quoc-te/noi-got-pho-wall-chung-khoan-chau-a-giam-1278806.html))

VGC: Lãi ròng quý III của Viglacera tăng 13% đạt 189 tỷ đồng. Tổng Công ty Viglacera (HoSE: VGC) công bố báo cáo tài chính hợp nhất quý III với doanh thu thuần giảm 10% xuống 2.291 tỷ đồng. Giá vốn giảm sâu giúp lợi nhuận gộp chỉ còn giảm 4% đạt 641 tỷ đồng. Doanh thu tài chính giảm mạnh 67% nhưng doanh nghiệp cũng cắt giảm được các chi phí tài chính, bán hàng và quản lý doanh nghiệp. Theo đó, Viglacera vẫn báo lợi nhuận sau thuế thuộc về cổ đông công ty mẹ tăng 13% lên 189 tỷ đồng. Lũy kế 9 tháng đầu năm, doanh thu thuần giảm 4% về mức 7.088 tỷ đồng. Nhóm bất động sản và xây dựng vẫn tiếp tục đóng góp doanh thu lớn nhất với 1.972 tỷ đồng, tiếp đến là mảng gạch ốp lát đóng góp 1.856 tỷ đồng. ([Link: https://ndh.vn/ket-qua-kinh-doanh/lai-rong-quy-iii-cua-viglacera-tang-13-dat-189-ty-dong-1278843.html](https://ndh.vn/ket-qua-kinh-doanh/lai-rong-quy-iii-cua-viglacera-tang-13-dat-189-ty-dong-1278843.html))

PHR: Cao su Phước Hòa lãi giảm 64% trong quý III, đạt 170 tỷ đồng. Cao su Phước Hòa (HoSE: PHR) vừa công bố báo cáo tài chính hợp nhất quý III với doanh thu thuần giảm 34% còn 391 tỷ đồng. Lợi nhuận gộp giảm 70% còn 58 tỷ đồng, tương đương biên lợi nhuận gộp giảm sâu về 14,8%. Doanh thu tài chính và lãi liên kết giảm mạnh trong kỳ, ngoài ra lợi nhuận khác cũng giảm 63% xuống 119 tỷ đồng. Kết quả, Phước Hòa báo lãi giảm 64% còn 170 tỷ đồng. Doanh nghiệp giải trình do cùng kỳ năm ngoái hoạt động cho thuê đất khu công nghiệp có khoản ghi nhận 1 lần doanh thu và lợi nhuận. Ngoài ra, lợi nhuận tài chính quý III giảm 39% do giảm khoản thu từ cổ tức và lợi nhuận khác giảm 63% do cùng kỳ có khoản đền bù đất khu công nghiệp 300 tỷ đồng. ([Link: https://ndh.vn/ket-qua-kinh-doanh/cao-su-phuoc-hoa-lai-giam-64-trong-quy-iii-dat-170-ty-dong-1278819.html](https://ndh.vn/ket-qua-kinh-doanh/cao-su-phuoc-hoa-lai-giam-64-trong-quy-iii-dat-170-ty-dong-1278819.html))

FPT: Lãi ròng quý III của FPT giảm 3,3%, tiền gửi ngân hàng tiếp tục tăng. Theo báo cáo tài chính hợp nhất quý III, Tập đoàn FPT (HoSE: FPT) đạt 7.553 tỷ đồng doanh thu thuần, tương ứng tăng 6,3% so với cùng kỳ năm trước. Kỳ này, giá vốn chỉ giảm 5,4% nên lợi nhuận gộp tăng 7,8% lên mức gần 3.000 tỷ đồng. Hoạt động tài chính hiệu quả hơn với doanh thu tăng 32% lên 218 tỷ đồng nhưng chi phí giảm 16,5% xuống 109 tỷ đồng. Tuy nhiên, khoản lãi từ công ty liên doanh liên kết chỉ ở mức gần 68 tỷ đồng, giảm đến 43% so với cùng kỳ. Cùng với đó, chi phí bán hàng và chi phí quản lý doanh nghiệp tăng lần lượt 12,2% và 14,3%. Kết quả, FPT báo lãi sau thuế quý III hơn 1.148,6, giảm 1% so với cùng kỳ năm trước. Lợi nhuận sau thuế của cổ đông công ty mẹ giảm 3,3% xuống còn 929 tỷ đồng. ([Link: https://ndh.vn/ket-qua-kinh-doanh/lai-rong-quy-iii-cua-fpt-giam-3-3-tien-gui-ngan-hang-tiep-tuc-tang-1278820.html](https://ndh.vn/ket-qua-kinh-doanh/lai-rong-quy-iii-cua-fpt-giam-3-3-tien-gui-ngan-hang-tiep-tuc-tang-1278820.html))

TOP 5 GIAO DỊCH THỎA THUẬN

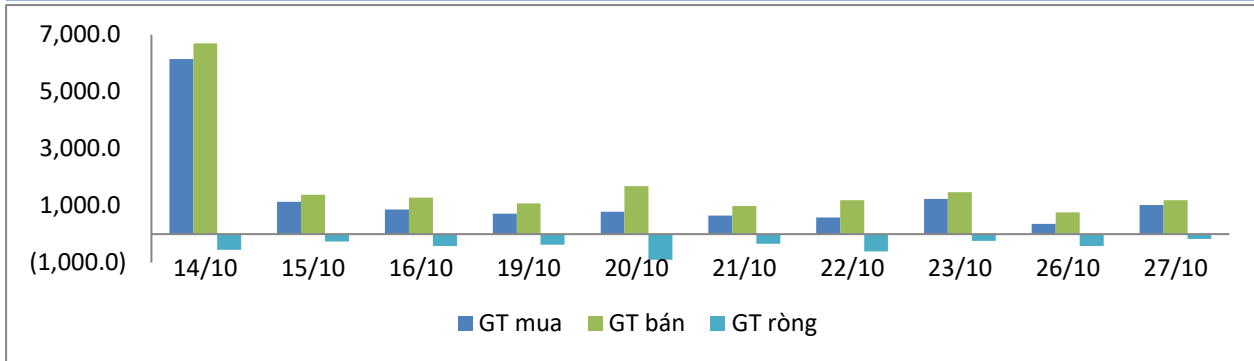
MÃ CK	KHỐI LƯỢNG (CP)	GTGD (Tỷ đồng)
HSX		
CTG	5,809,000	176.9
EIB	8,172,310	143.1
VND	7,275,350	112.4
NVL	1,502,230	92.4
SSI	4,163,048	73.2
HNX		
SHB	5,289,169	84.1
THD	100,000	8.4
HKT	803,600	5.9
TIG	840,517	5.0
CEO	480,900	3.8

TOP 5 GIÁ TRỊ GIAO DỊCH

MÃ CK	KHỐI LƯỢNG (CP)	GTGD (Tỷ đồng)
HSX		
HPG	25,281,540	787.2
TCB	30,805,330	726.7
STB	37,138,550	508.8
MSN	4,042,910	353.4
CTG	11,228,060	343.9
HNX		
ACB	11,720,500	288.3
PVS	3,969,500	53.1
SHS	3,628,200	47.0
SHB	2,651,400	41.9
NVB	2,748,800	24.5

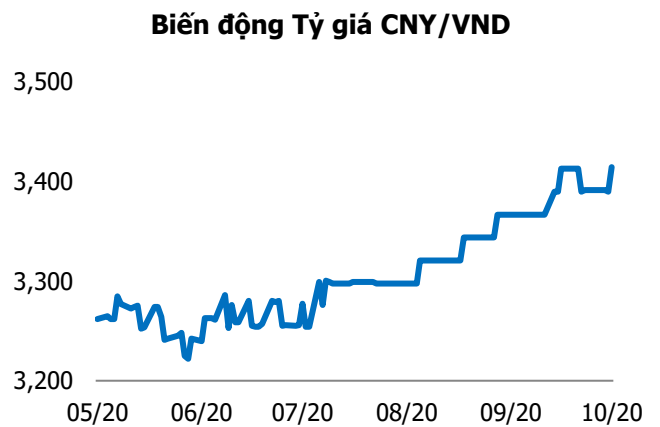
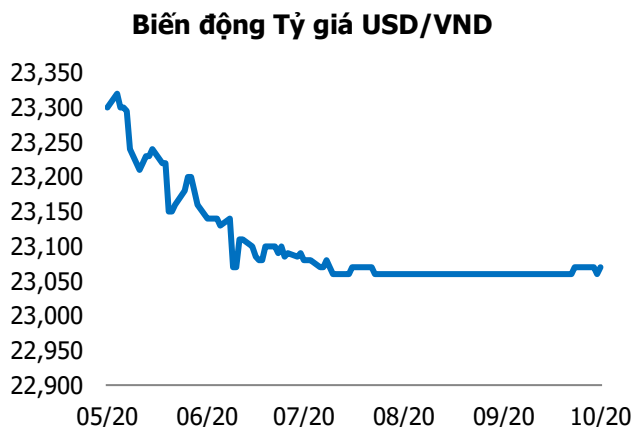
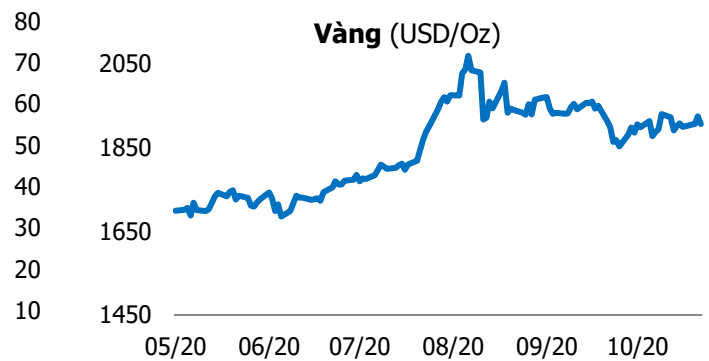
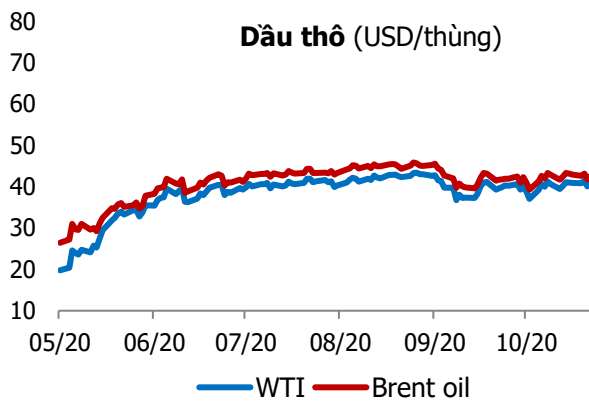
GIAO DỊCH NHÀ ĐẦU TƯ NƯỚC NGOÀI

Sàn GD	GT Mua (Tỷ)	% Thị trường	GT Bán (Tỷ)	% Thị trường	Mua-Bán
HSX	968.7	11.09	1,137.2	13.02	-168.5
HNX	56.0	7.08	57.3	7.24	-1.3
Tổng số	1,024.7		1,194.5		-169.8



HSX			
Top 5 mua ròng		Top 5 bán ròng	
Mã CK	Giá trị (tỷ đồng)	Mã CK	Giá trị (tỷ đồng)
CTG	65.8	MSN	233.6
VNM	40.6	VIC	25.8
VPB	35.1	STB	17.6
HSG	29.8	HPG	16.7
FUEVFVND	8.8	HDB	13.1

HNX			
Top 5 mua ròng		Top 5 bán ròng	
Mã CK	Giá trị (tỷ đồng)	Mã CK	Giá trị (tỷ đồng)
BAX	1.95	TNG	2.49
IDV	0.71	VCG	1.60
NTP	0.71	VCS	0.55
PLC	0.41	SHB	0.41
TIG	0.19	TAR	0.26



TUYÊN BỐ MIỄN TRÁCH NHIỆM

Các thông tin và nhận định trong báo cáo này được cung cấp bởi TCSC dựa vào các nguồn thông tin mà TCSC coi là đáng tin cậy, có sẵn và mang tính hợp pháp. Tuy nhiên, chúng tôi không đảm bảo tính chính xác hay đầy đủ của các thông tin này.

Nhà đầu tư sử dụng báo cáo này cần lưu ý rằng các nhận định trong báo cáo này mang tính chất chủ quan của chuyên viên phân tích TCSC. Nhà đầu tư sử dụng báo cáo này tự chịu trách nhiệm về quyết định của mình.

TCSC có thể dựa vào các thông tin trong báo cáo này và các thông tin khác để ra quyết định đầu tư của mình mà không bị phụ thuộc vào bất kì ràng buộc nào về mặt pháp lý đối với các thông tin đưa ra.

Báo cáo này không được phép sao chép, tái tạo, phát hành và phân phối với bất kỳ mục đích nào nếu không được sự chấp thuận bằng văn bản của Công ty Cổ phần Chứng khoán Thành Công. Xin vui lòng ghi rõ nguồn trích dẫn nếu sử dụng các thông tin trong báo cáo này.

© Công ty Cổ phần Chứng khoán Thành Công (TCSC)

Lầu 2, Số 6 Hồ Tùng Mậu, P. Nguyễn Thái Bình, Quận 1, TP.HCM

Điện thoại: (028) 38270527 | Fax: (028) 38218010

E-mail:

Web: www.tcsc.vn