

## ĐIỂM NHẤN THỊ TRƯỜNG

- Thị trường mở cửa phiên giao dịch (27/12) với diễn biến thận trọng, sắc đỏ vẫn chiếm ưu thế hơn ở nhóm cổ phiếu trụ cột và đẩy các chỉ số thị trường lùi xuống dưới mốc tham chiếu. Các mã như VRE, VPB, VIC, VJC, VCS, MSN, KDC... đều chìm trong sắc đỏ. Hàng loạt cổ phiếu 'nóng' như ROS, CLG, LMH, VRC, TNA... đồng loạt bị kéo xuống mức giá sàn.

- Tạm dừng phiên sáng, VN-Index giảm 2.45 điểm (-0.26%) xuống 956.14 điểm. Toàn sàn có 95 mã tăng, 197 mã giảm và 57 mã đứng giá. Sắc đỏ ở nhóm cổ phiếu trụ cột đã chiếm ưu thế hơn đáng kể và khiến các chỉ số đều lùi xuống dưới mốc tham chiếu. Các mã như KDC, CTD, POW, MSN, VIC... đồng loạt giảm giá. KDC giảm 3.3%, CTD giảm 1.6%, POW giảm 1.2%... Dù vậy, lực đỡ trên thị trường vẫn còn và đến từ các cổ phiếu như BID, ACB, GAS, HDB... tuy nhiên, đà tăng của các cổ phiếu này còn khiêm tốn nên lực đỡ đến thị trường chung là yếu.

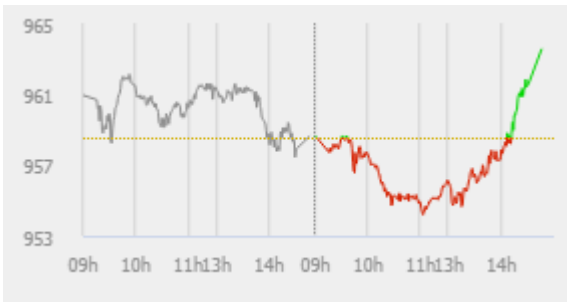
- Về cuối phiên giao dịch, diễn biến giao dịch trên thị trường trở nên khởi sắc hơn bởi sự bứt phá của một số cổ phiếu lớn. Trong đó, BID tăng 4.5%, BVH tăng 1.2%, HDB tăng 1.9%, NVL tăng 1.8%, VCB tăng 1.2%, VNM tăng 1%.

- Ở nhóm cổ phiếu vừa và nhỏ, các mã như ROS, TNA, HAR, HAI, VRC, CLG, GTN, AMD... đều bị kéo xuống mức giá sàn. Trái ngược hoàn toàn với nhóm cổ phiếu lớn, hàng loạt các cổ phiếu 'nóng' như CLG, ROS, FIT, TNA, GTN, TNA, VRC... đều kết thúc phiên giao dịch ở mức giá sàn.

- Kết thúc phiên giao dịch, VN-Index tăng 4.92 điểm (+0.51%) lên mức 963.51 điểm. Toàn sàn có 162 mã tăng, 165 mã giảm và 53 mã đứng giá.

- Thanh khoản thị trường phiên hôm nay giảm so với phiên trước. Tổng khối lượng giao dịch toàn phiên đạt 180.52 triệu cổ phiếu, trị giá 3,113.09 tỷ đồng. (Trong đó GDTT đạt hơn 1,411.0 tỷ đồng).

- Khối ngoại phiên hôm nay mua ròng trên Hose với giá trị 39.7 tỷ đồng. Trên HNX khối này bán ròng với giá trị 2.4 tỷ đồng.



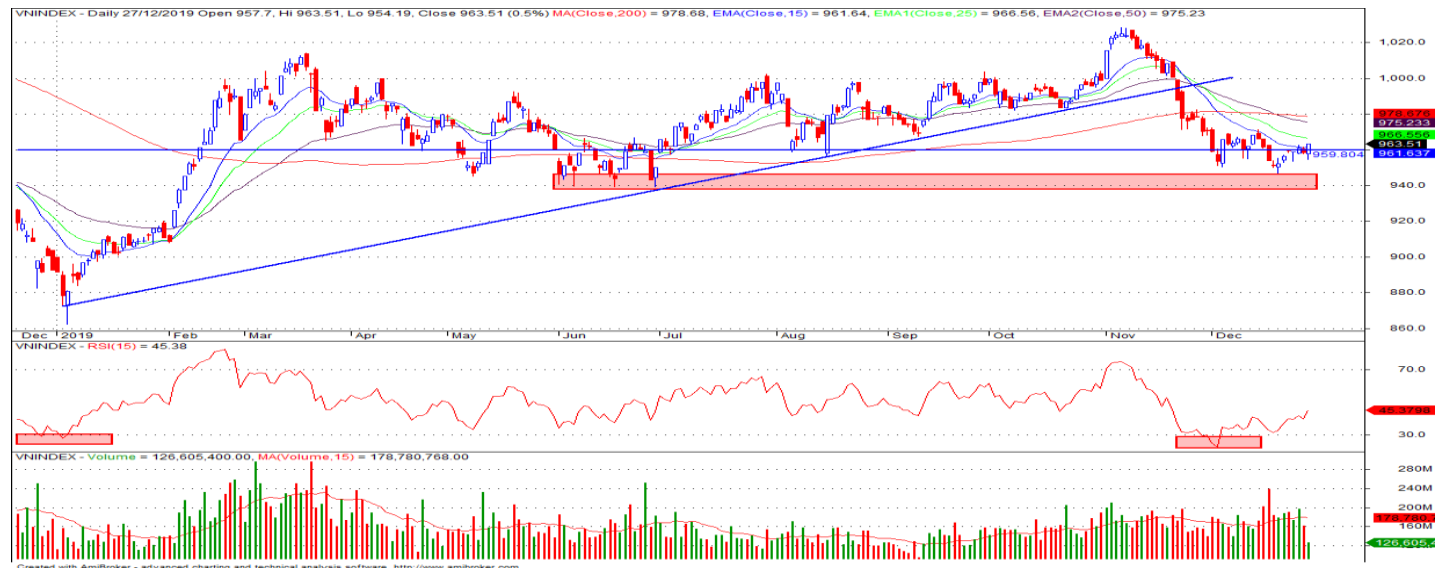
Giá trị đóng cửa	<b>963.51</b>
Biến động (%)	<b>+4.92 (+0.51%)</b>
KL(triệu CP)	180.52
Giá trị (tỷ đồng)	3,113.09
SLCP tăng giá	162
SLCP giảm giá	165
SLCP đứng giá	53

## GIAO DỊCH KHỐI NGOẠI

	HOSE	HNX
<b>Mua</b>	406.6	1.6
<b>Bán</b>	366.9	4.0
<b>GTGD ròng</b>	39.7	-2.4

## NHẬN ĐỊNH THỊ TRƯỜNG

Thị trường đóng cửa phiên 27/12 với diễn biến hồi phục tích cực về cuối ngày khi nhiều cổ phiếu Bluechip có sự bứt phá mạnh trở lại. Nhìn chung diễn biến trong các phiên giao dịch trong tuần này có thể thấy rằng tâm lý nhà đầu tư đã có phần ổn định hơn. Tuy nhiên, động lực tăng trưởng của thị trường thời điểm hiện tại đang rất yếu khi dòng tiền lớn vẫn chưa có dấu hiệu nhập cuộc và chỉ số VN-Index nhiều khả năng cần thêm thời gian tích lũy trước khi có thể bứt phá mạnh lên các vùng giá cao hơn, cùng với đó là sự phân hóa ở nhóm các cổ phiếu có KQKD tốt trong năm 2019 và dự báo có triển vọng tích cực trong năm 2020. Các cổ phiếu thuộc nhóm ngành ngân hàng, Bán lẻ, BĐS, Tiêu dùng... nhiều khả năng sẽ là tâm điểm của thị trường trong giai đoạn này. Do đó, trong giai đoạn hiện tại nhà đầu tư có thể cân nhắc nâng nhẹ tỷ trọng cổ phiếu lên mức 35 - 40% danh mục vào nhóm cổ phiếu thuộc nhóm ngành mà chúng tôi đề cập ở trên cho tiêu trung, dài hạn. Các nhà đầu tư có tỷ lệ tiền mặt cao có thể xem xét giải ngân thăm dò, tích lũy dần cho mục tiêu đầu tư năm 2020.



## DANH MỤC KHUYẾN NGHỊ

STT	Mã CK	Khuyến nghị	Ngày khuyến nghị	Giá hiện tại	Giá thực hiện	LN/Lỗ hiện tại	Giá mục tiêu	LN dự kiến	Giá cắt lỗ	Lỗ dự kiến
1	NLG	Giữ	29/03/2019	27.35	24.2	13.0%	31.7	31.0%	22.5	-7.1%
2	PNJ	Giữ	20/05/2019	86.50	78.8	9.8%	95.0	20.6%	72.8	-7.6%
3	HPG	Giữ	03/12/2019	23.55	23.4	0.6%	32.0	36.8%	22.0	-6.0%

## TIN TỨC NỔI BẬT

**Kỳ vọng Mỹ - Trung sớm ký thỏa thuận, chứng khoán châu Á chạm đỉnh 18 tháng.** Chỉ số MSCI châu Á - Thái Bình Dương trừ Nhật Bản tăng 0,5% lên 555,25 điểm, mức cao nhất kể từ giữa năm 2018. Chỉ số này tăng khoảng 16% kể từ đầu năm nay. Hang Seng của Hong Kong tăng mạnh nhất khu vực với 1,2%, tương đương tăng 335 điểm. Tại Trung Quốc, Shanghai Composite và Shenzhen Composite lần lượt tăng 0,8% và 0,5%. Kospi của Hàn Quốc và ASX 200 của Australia lần lượt tăng 0,1% và 0,3%. Straits Times của Singapore cũng tăng 0,1%. Ở chiều ngược lại, Nikkei 225 của Nhật Bản giảm 0,01% và NZX 50 của New Zealand giảm 0,4%. Trong đó, cổ phiếu tại Nhật Bản giảm sau khi có thông tin doanh số bán lẻ tháng 11 giảm 2,1% so với cùng kỳ năm ngoái. ([Link: https://ndh.vn/quoc-te/ky-vong-my-trung-som-ky-thoa-thuan-chung-khoan-chau-a-cham-dinh-18-thang-1260771.html](https://ndh.vn/quoc-te/ky-vong-my-trung-som-ky-thoa-thuan-chung-khoan-chau-a-cham-dinh-18-thang-1260771.html))

**GDP 2019 tăng trưởng vượt dự báo, đạt trên 7%.** Tổng cục Thống kê chiều 27/12 họp báo công bố các số liệu kinh tế tháng 12 và cả năm 2019. Cơ quan này nhận định GDP năm 2019 đạt kết quả ấn tượng với tốc độ tăng 7,02%. Tuy thấp hơn mức tăng 7,08% của năm 2018 nhưng con số này vẫn cao hơn kết quả các năm 2011-2017. Số liệu GDP được công bố cho thấy kết quả điều hành năm qua vượt mục tiêu của Quốc hội đề ra cho năm 2019 là 6,6-6,8%. Con số này cũng vượt qua dự báo được các tổ chức quốc tế như Ngân hàng Thế giới (WB) hay Ngân hàng Phát triển châu Á (ADB) đưa ra vài tuần trước, khi cho rằng tăng trưởng kinh tế Việt Nam năm nay chỉ ở mức 6,7-6,8%. ([Link: https://ndh.vn/thoi-su/gdp-2019-tang-truong-vuot-du-bao-dat-tren-7-1260785.html](https://ndh.vn/thoi-su/gdp-2019-tang-truong-vuot-du-bao-dat-tren-7-1260785.html))

**PVD: PV Drilling ước lãi 88 tỷ đồng năm 2019, giảm 56% cùng kỳ.** Tổng giám đốc Tổng công ty cổ phần khoan và dịch vụ khoan dầu khí (PV Drilling, HoSE: PVD) Nguyễn Xuân Cường cho biết, năm 2019, hoạt động khai thác dầu khí tại khu vực Đông Nam Á đã có sự cải thiện, nhu cầu khoan tăng dần. Tuy nhiên, giá thuê giàn khoan vẫn còn ở mức thấp, các dịch vụ liên quan đến khoan chưa phát triển do các rào cản về bảo hộ mậu dịch, thương mại, sự cạnh tranh gay gắt trên thị trường. Theo đó, doanh thu PV Drilling năm qua ước đạt 4.500 tỷ đồng, vượt 17% kế hoạch năm; lợi nhuận sau thuế ước đạt 88 tỷ đồng (trong khi kế hoạch đề ra là hòa vốn). Tuy nhiên, so với cùng kỳ năm trước, doanh thu và lợi nhuận lần lượt giảm 18% và 56%. ([Link: https://ndh.vn/ket-qua-kinh-doanh/pv-drilling-uoc-lai-88-ty-dong-nam-2019-giam-56-cung-ky-1260753.html](https://ndh.vn/ket-qua-kinh-doanh/pv-drilling-uoc-lai-88-ty-dong-nam-2019-giam-56-cung-ky-1260753.html))

**GTN: Vừa nâng sở hữu lên 75%, Vinamilk đưa người vào GTNFoods.** Công ty GTNFoods (HoSE: GTN) thông báo quyết định HĐQT phê duyệt kế hoạch chốt danh sách cổ đông để triệu tập cuộc họp ĐHĐCĐ bất thường. Ngày chốt danh sách do Chủ tịch HĐQT quyết định và thời gian dự kiến tổ chức ĐHĐCĐ bất thường là vào tháng 2/2020. Nội dung cuộc họp bao gồm rút ngắn nhiệm kỳ hiện tại và bầu thành viên HĐQT và ban kiểm soát cho nhiệm kỳ mới (2020-2024) và các vấn đề khác thuộc thẩm quyền của ĐHĐCĐ công ty. Ngày 18 và 19/12 vừa qua, Vinamilk (HoSE: VNM) đã mua thêm 79,5 triệu cổ phiếu GTN tăng sở hữu lên 75% vốn, trở thành công ty mẹ GTNFoods. Trong khi đó, Invest Tây Đại Dương bán ra 36,3 triệu cổ phiếu GTN và Công ty thực phẩm Sông Vàng bán ra 29 triệu cổ phiếu. ([Link: https://ndh.vn/doanh-nghiep/vua-nang-so-huu-len-75-vinamilk-dua-nguoi-vao-gtnfoods-1260752.html](https://ndh.vn/doanh-nghiep/vua-nang-so-huu-len-75-vinamilk-dua-nguoi-vao-gtnfoods-1260752.html))

## TOP 5 GIAO DỊCH THỎA THUẬN

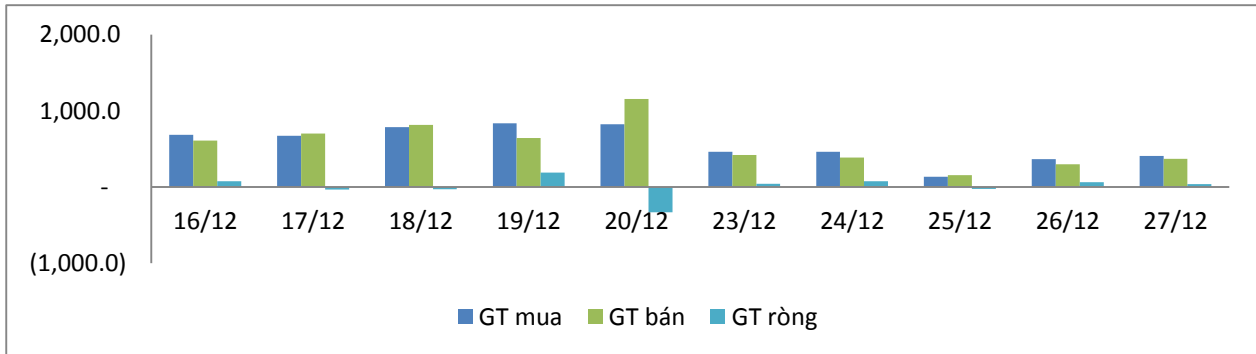
MÃ CK	KHỐI LƯỢNG (CP)	GTGD (Tỷ đồng)
<b>HOSE</b>		
NVL	3,862,590	216.1
ROS	9,100,000	195.6
GEX	6,635,952	128.8
EIB	7,580,000	126.7
VRE	3,020,500	100.2
<b>HNX</b>		
VCG	3,000,000	86.7
OCH	5,933,300	45.1
TAR	1,311,710	38.9
VC3	1,200,000	19.9
DGC	745,635	19.2

## TOP 5 GIÁ TRỊ GIAO DỊCH

MÃ CK	KHỐI LƯỢNG (CP)	GTGD (Tỷ đồng)
<b>HOSE</b>		
HPG	4,181,570	97.1
VIC	564,070	64.6
HDB	2,205,190	58.7
FPT	1,004,860	57.6
TCH	1,752,530	55.3
<b>HNX</b>		
SHB	3,477,300	21.7
ACB	905,800	20.4
NVB	1,668,100	15.5
MBG	614,600	15.4
TAR	438,100	12.7

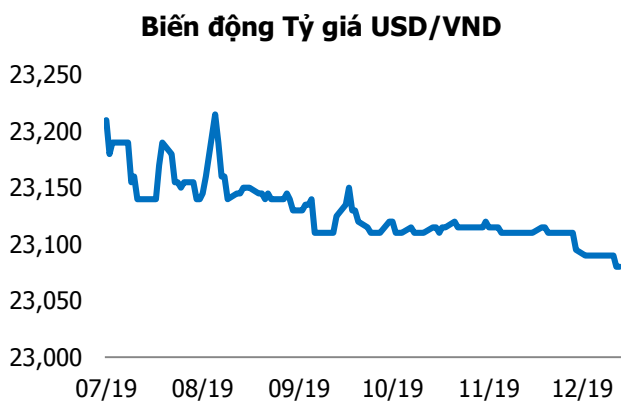
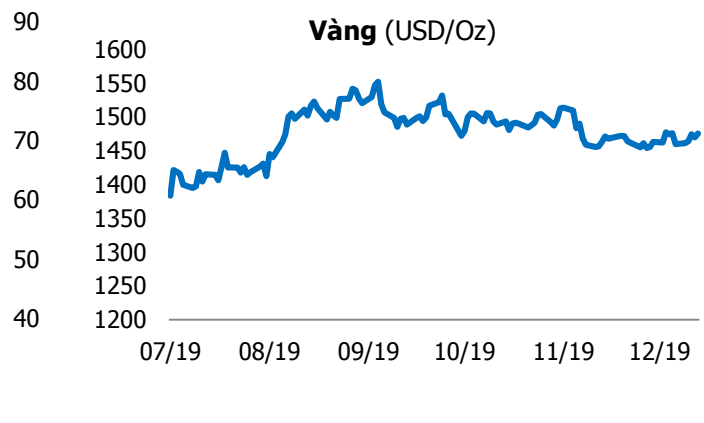
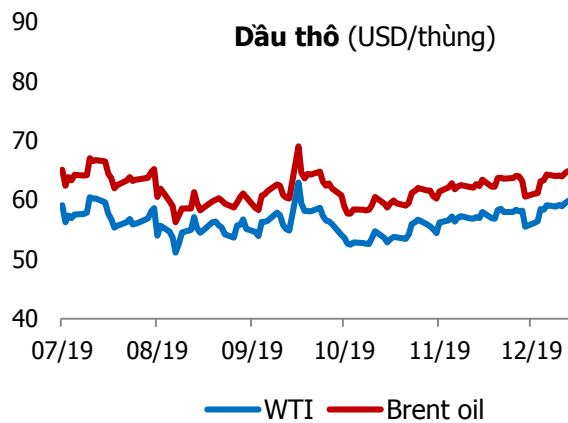
## GIAO DỊCH NHÀ ĐẦU TƯ NƯỚC NGOÀI

Sàn GD	GT Mua (Tỷ)	% Thị trường	GT Bán (Tỷ)	% Thị trường	Mua-Bán
<b>HOSE</b>	406.6	8.61	366.9	7.77	<b>39.7</b>
<b>HNX</b>	1.6	0.36	4.0	0.86	<b>-2.4</b>
<b>Tổng số</b>	<b>408.2</b>		<b>370.9</b>		<b>37.3</b>



HOSE			
Top 5 mua ròng		Top 5 bán ròng	
Mã CK	Giá trị (tỷ đồng)	Mã CK	Giá trị (tỷ đồng)
HPG	26.3	HDB	17.9
E1VFN30	16.9	VIC	16.8
VRE	14.6	VCB	10.7
MSN	7.4	VPI	8.3
TCH	5.4	POW	7.8

HNX			
Top 5 mua ròng		Top 5 bán ròng	
Mã CK	Giá trị (tỷ đồng)	Mã CK	Giá trị (tỷ đồng)
SHS	0.21	PVS	1.66
BVS	0.18	VNR	0.66
VCS	0.13	NTP	0.29
TIG	0.09	HUT	0.26
IDV	0.09	DNP	0.20



## TUYÊN BỐ MIỄN TRÁCH NHIỆM

Các thông tin và nhận định trong báo cáo này được cung cấp bởi TCSC dựa vào các nguồn thông tin mà TCSC coi là đáng tin cậy, có sẵn và mang tính hợp pháp. Tuy nhiên, chúng tôi không đảm bảo tính chính xác hay đầy đủ của các thông tin này.

Nhà đầu tư sử dụng báo cáo này cần lưu ý rằng các nhận định trong báo cáo này mang tính chất chủ quan của chuyên viên phân tích TCSC. Nhà đầu tư sử dụng báo cáo này tự chịu trách nhiệm về quyết định của mình.

TCSC có thể dựa vào các thông tin trong báo cáo này và các thông tin khác để ra quyết định đầu tư của mình mà không bị phụ thuộc vào bất kì ràng buộc nào về mặt pháp lý đối với các thông tin đưa ra.

Báo cáo này không được phép sao chép, tái tạo, phát hành và phân phối với bất kỳ mục đích nào nếu không được sự chấp thuận bằng văn bản của Công ty Cổ phần Chứng khoán Thành Công. Xin vui lòng ghi rõ nguồn trích dẫn nếu sử dụng các thông tin trong báo cáo này.

### © Công ty Cổ phần Chứng khoán Thành Công (TCSC)

Lầu 2, Số 6 Hồ Tùng Mậu, P. Nguyễn Thái Bình, Quận 1, TP.HCM

Điện thoại: (028) 38270527 | Fax: (028) 38218010

E-mail: [info@tcsc.vn](mailto:info@tcsc.vn)

Web: [www.tcsc.vn](http://www.tcsc.vn)