

ĐIỂM NHẤN THỊ TRƯỜNG

- Thị trường mở cửa phiên giao dịch 28/04 với diễn biến thận trọng. VN-Index tăng điểm trở lại nhờ vào VHM tăng 5.4% lên 68.000 đồng/cp. Bên cạnh đó, các cổ phiếu khác trong nhóm VN30 như BID, CTG, MBB, PNJ... cũng có sự hồi phục. Ở chiều ngược lại, SAB giảm 0.6%, GAS giảm 1.7%, VNM giảm 1.6%, EIB giảm 1.3%..

- Tạm dừng phiên sáng, VN-Index dừng ở mức 765.15 điểm, giảm 5.62% (-0.73%). Toàn sàn có 111 mã tăng, 211 mã giảm và 59 mã đứng giá. Kết phiên sáng, nhà đầu tư tỏ ra khá thận trọng khi nhiều cổ phiếu có tính dẫn dắt như VIC, VCB, BID, SAB, VNM, GAS... đều giảm giá. Bên cạnh đó, VHM chỉ tăng còn 0.6%, MBB, VPB về tham chiếu. Ở chiều ngược lại, MSN tăng 2.2%, CTG, BVH giữ được sắc xanh.

- Phiên giao dịch chiều diễn có phần tích cực hơn khi có thời điểm chỉ số VN-Index quay đầu tăng điểm nhẹ. Lực cầu xuất hiện cuối phiên, tập trung vào nhóm cổ phiếu ngân hàng giúp chỉ số thu hẹp đà giảm. Trong đó, CTG tăng 1.1% lên 19.050 đồng/cp, MBB, TCB, VCB, BID... giữ được sắc xanh đến cuối phiên. Ở chiều ngược lại, SAB bất ngờ giảm 5.6% xuống 170.000 đồng/cp, VRE giảm 3.2%, VNM giảm 2.2%, GAS giảm 2.2%...

- Kết thúc phiên giao dịch, VN-Index giảm **3.56** điểm (**-0.46%**) xuống mức **767.21** điểm. Toàn sàn có **152** mã tăng, **185** mã giảm và **65** mã đứng giá.

- Thanh khoản thị trường phiên hôm nay giảm so với phiên trước. Tổng khối lượng giao dịch toàn phiên đạt 219.4 triệu cổ phiếu, trị giá 3,663.59 tỷ đồng. (Trong đó GDTT đạt hơn 505.0 tỷ đồng).

- Khối ngoại phiên hôm nay bán ròng trên Hose với giá trị 396.7 tỷ đồng. Trên HNX khối này bán ròng với giá trị 12.7 tỷ đồng.

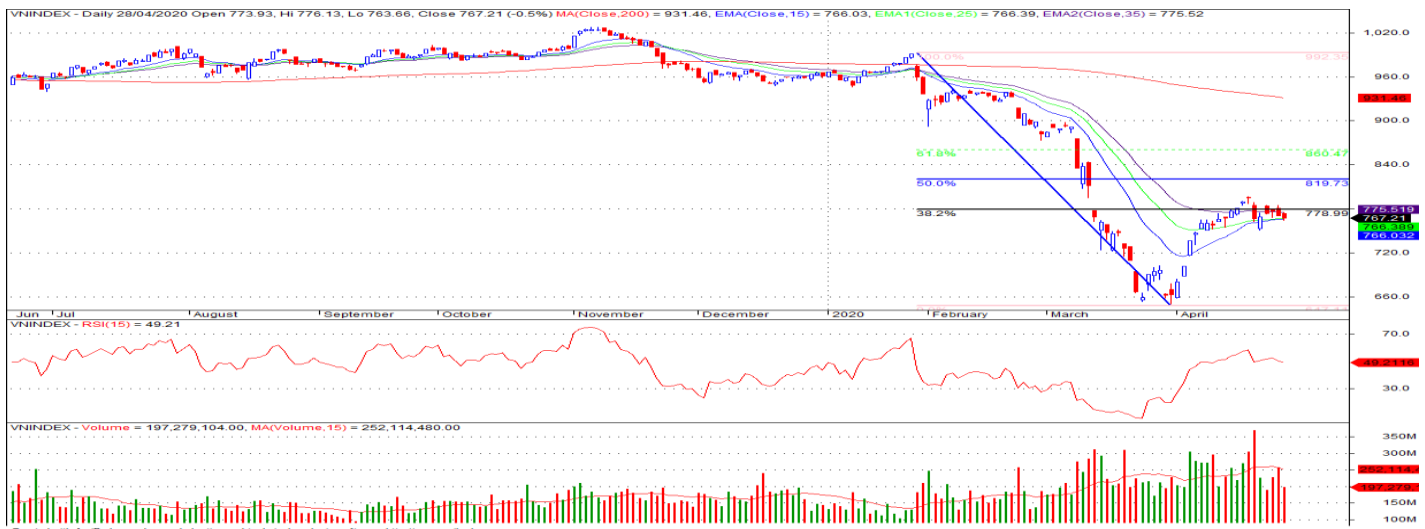
Giá trị đóng cửa	767.21
Biến động (%)	-3.56 (-0.46%)
KL(triệu CP)	219.40
Giá trị (tỷ đồng)	3,663.59
SLCP tăng giá	152
SLCP giảm giá	185
SLCP đứng giá	65

GIAO DỊCH KHỐI NGOẠI

	HOSE	HNX
Mua	303.9	1.6
Bán	700.6	14.3
GTGD ròng	-396.7	-12.7

NHẬN ĐỊNH THỊ TRƯỜNG

Thị trường đóng cửa phiên 28/04 với diễn biến giằng co giảm điểm khi nhiều cổ phiếu vốn hóa lớn bắt đầu có sự điều chỉnh phân hóa mạnh. Chỉ số VN-Index tiếp tục có phiên điều chỉnh thứ 2 liên tiếp với mức điều chỉnh nhẹ tuy nhiên nhiều nhóm cổ phiếu bắt đầu gặp áp lực chốt lời khá mạnh cho thấy sự thận trọng của nhà đầu tư và rủi ro điều chỉnh có khả năng sẽ tiếp diễn đối với thị trường ở thời điểm hiện tại. Về tổng thể, chỉ số VN-Index đang bước vào xu hướng điều chỉnh sau giai đoạn hồi phục với mức hỗ trợ kỹ thuật ngắn hạn tại vùng 720 – 730 điểm. Tuy nhiên, thị trường có thể sẽ xuất hiện các phiên hồi phục kỹ thuật (Bull trap) đan xen trong quá trình giảm điểm và thị trường nhiều khả năng sẽ có diễn biến phân hóa mạnh giữa các dòng cổ phiếu trong thời gian tới. Do đó, TCSC khuyến nghị đối với NĐT dài hạn tiếp tục xem xét tạm thời nắm giữ tỷ trọng cổ phiếu trong danh mục ở mức 20% ưu tiên vào các nhóm cổ phiếu có cơ bản tốt và các phiên tăng điểm mang tính phục hồi kỹ thuật sẽ là cơ hội để nhà đầu tư giảm tỷ trọng cổ phiếu về ngưỡng an toàn. Đối với nhà đầu tư đang nắm giữ tiền mặt cao hoặc đã bán trước đó cần cẩn trọng trong cách chọn cổ phiếu, có kế hoạch giải ngân linh động, phù hợp với diễn biến của thị trường trong giai đoạn hiện tại.



DANH MỤC KHUYẾN NGHỊ

STT	Mã CK	Khuyến nghị	Ngày khuyến nghị	Giá hiện tại	Giá thực hiện	LN/Lỗ hiện tại	Giá mục tiêu	LN dự kiến	Giá cắt lỗ	Lỗ dự kiến
1	VEA	Giữ	17/03/2020	36.20	30.5	18.7%	42.0	37.7%	27.5	-9.8%
2	REE	Giữ	17/03/2020	30.35	28.5	6.5%	34.0	19.3%	25.5	-10.5%

TIN TỨC NỔI BẬT

Giá dầu lại giảm sâu, chứng khoán châu Á trái chiều. MSCI châu Á – Thái Bình Dương trừ Nhật Bản tăng 0,06% trong phiên sáng 28/4, với các chỉ số lớn trong khu vực diễn biến trái chiều. Nikkei 225 của Nhật Bản giảm 0,6% sau khi chính phủ công bố số liệu cho thấy tỷ lệ thất nghiệp tháng 3 của nước này lên cao nhất một năm do tác động của dịch Covid-19. Kospi của Hàn Quốc giảm 0,1%. Tại Trung Quốc, Shanghai Composite và Shenzhen Composite lần lượt giảm 0,4% và 0,7%. Hang Seng của Hong Kong lại tăng 0,2%. Tăng mạnh nhất khu vực là cổ phiếu New Zealand với NZX 50 của 3,1%. ASX 200 của Australia tăng 0,2%. Tại Đông Nam Á, Straits Times của Singapore giảm 0,3%, KLCI của Malaysia giảm 0,05% trong khi Jakarta Composite của Indonesia tăng 0,3%. (Link: <https://ndh.vn/quoc-te/gia-dau-lai-giam-sau-chung-khoan-chau-a-trai-chieu-1267635.html>)

Giá dầu WTI giảm 25%, Brent xuống dưới 20 USD/thùng. Giá dầu Brent tương lai giảm 1,45 USD, tương đương 6,8%, xuống 19,99 USD/thùng. Giá dầu WTI tương lai giảm 4,16 USD, tương đương 24,6%, xuống 12,78 USD/thùng. Ngay cả khi chính phủ nhiều nước trên thế giới nới lỏng hạn chế đi lại để giúp kinh tế phục hồi, nhu cầu năng lượng vẫn yếu. Đại dịch Covid-19 khiến nhu cầu năng lượng toàn cầu giảm 30%, kho chứa trở nên khan hiếm. Theo số liệu từ Kpler, 85% số kho chứa trên bờ của thế giới đã đầy, tính đến tuần trước. Kinh tế thế giới tiếp tục phủ bóng lên thị trường dầu. GDP toàn cầu dự báo giảm 2% trong năm nay, tệ hơn thời khủng hoảng tài chính năm 2008. Các nhà giao dịch cho biết giá dầu giảm một phần còn do các phương tiện đầu tư cá nhân như ETF chuyển vị thế khỏi hợp đồng giao tháng 6 để tránh đi vào vết xe đổ của nhiều người trong tuần trước, khi giá dầu WTI giao tháng 5 xuống -37,63 USD/thùng. (Link: <https://ndh.vn/nang-luong/gia-dau-wti-giam-25-brent-xuong-duoi-20-usd-thung-1267617.html>)

VRE: Vincom Retail lãi quý I giảm 19% do Covid-19 và chuyển nhượng BĐS giảm. Vincom Retail (HoSE: VRE) công bố báo cáo tài chính hợp nhất kinh doanh quý I với doanh thu và lợi nhuận sau thuế đều giảm. Doanh thu giảm 26% còn 1.685 tỷ đồng và lợi nhuận sau thuế đạt 492 tỷ đồng, giảm 19% cùng kỳ năm trước. Trong kỳ, doanh thu cho thuê bất động sản đầu tư và cung cấp dịch vụ liên quan giảm 150 tỷ đồng do công ty đã phải giải ngân 300 tỷ đồng hỗ trợ cho khách thuê chịu ảnh hưởng của dịch Covid-19. Doanh thu chuyển nhượng bất động sản cũng giảm 401 tỷ đồng so với cùng kỳ. Covid-19 đã ảnh hưởng tới giá cho thuê mặt bằng bán lẻ cũng như khiến nhiều trung tâm thương mại (TTTM) phải đóng cửa. Vincom đã đóng cửa 23 trung tâm ở TP HCM và Hà Nội trên tổng số 79 trung tâm cả nước từ ngày 27/3 đến 22/4. (Link: <https://ndh.vn/ket-qua-kinh-doanh/vincom-retail-lai-quy-i-giam-19-do-covid-19-va-chuyen-nhuong-bds-giam-1267646.html>)

VGC: Viglacera báo lãi quý I đi ngang. Tổng công ty Viglacera (HoSE: VGC) báo cáo doanh thu quý I đạt 2.374 tỷ đồng, tăng 5%. Trong đó, mảng bất động sản vẫn chiếm tỷ trọng lớn nhất và đạt biên lợi nhuận gộp cao nhất. Tuy không còn khoản cổ tức, lợi nhuận được chia nhưng lãi tiền gửi, tiền cho vay tăng giúp doanh thu tài chính đạt 15 tỷ đồng, tăng 21%. Trong khi chi phí tài chính giảm 13% nhờ khoản chiết khấu thanh toán, lãi bán hàng trả chậm giảm mạnh thì chi phí bán hàng và chi phí quản lý doanh nghiệp tăng thêm 53 tỷ đồng so với quý I/2019. Chi phí tăng cao khiến lợi nhuận sau thuế cổ đông công ty mẹ đi ngang quý I/2019, đạt mức 159 tỷ đồng. (Link: <https://ndh.vn/ket-qua-kinh-doanh/viglacera-bao-lai-quy-i-di-ngang-1267648.html>)

TOP 5 GIAO DỊCH THỎA THUẬN

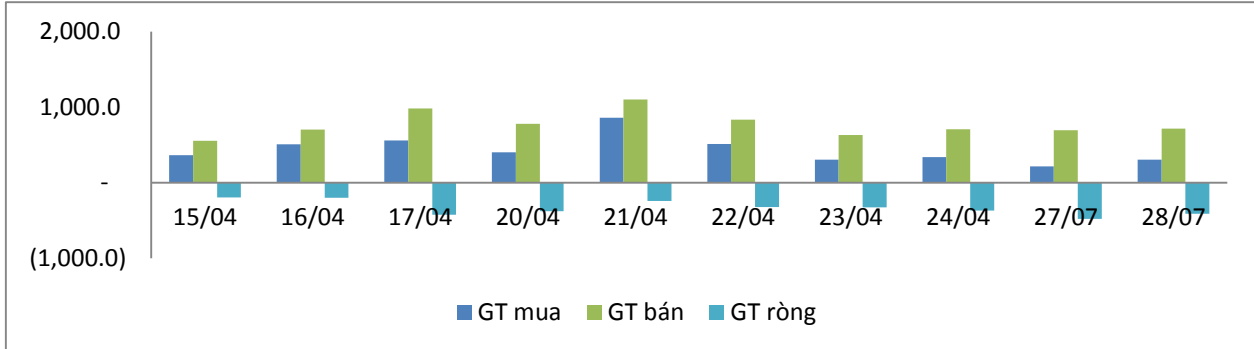
MÃ CK	KHỐI LƯỢNG (CP)	GTGD (Tỷ đồng)
HOSE		
EIB	8,521,400	136.1
MSN	730,000	43.3
VRE	1,259,040	28.7
VPB	1,268,000	26.6
TCB	1,432,980	24.9
HNX		
LBE	252,000	9.2
SHB	565,000	8.2
TTH	200,000	0.3
PVS	30,000	0.3
-	-	-

TOP 5 GIÁ TRỊ GIAO DỊCH

MÃ CK	KHỐI LƯỢNG (CP)	GTGD (Tỷ đồng)
HOSE		
VHM	3,631,100	237.7
DBC	6,067,880	170.6
HPG	7,687,010	165.5
VNM	1,401,520	141.4
VCB	2,052,860	135.8
HNX		
PVS	2,963,400	33.5
KLF	14,354,200	30.2
SHB	1,813,300	28.5
ACB	1,246,000	25.1
NVB	2,901,600	23.1

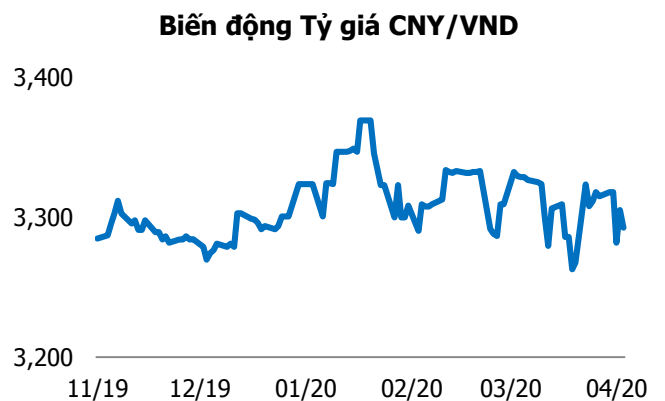
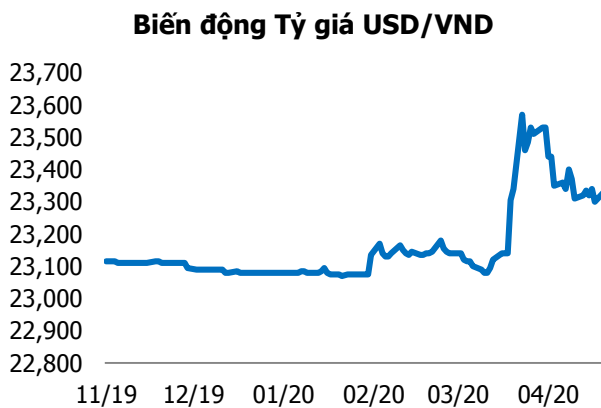
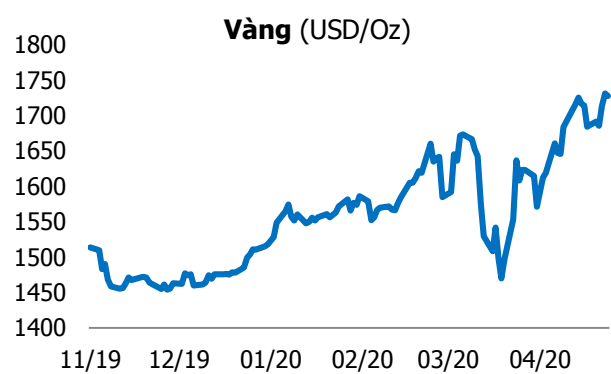
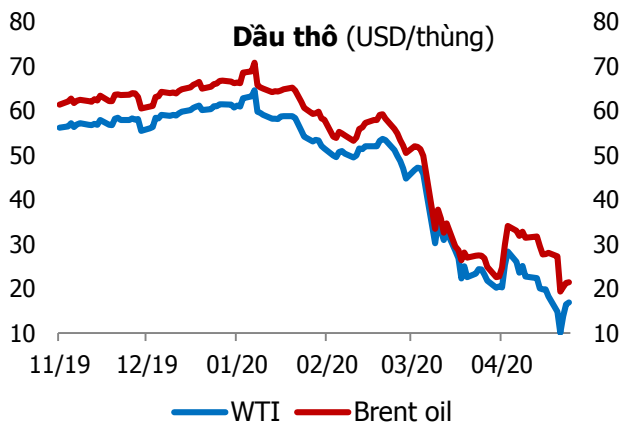
GIAO DỊCH NHÀ ĐẦU TƯ NƯỚC NGOÀI

Sàn GD	GT Mua (Tỷ)	% Thị trường	GT Bán (Tỷ)	% Thị trường	Mua-Bán
HOSE	303.9	9.62	700.6	22.18	-396.7
HNX	1.6	0.56	14.3	4.91	-12.7
Tổng số	305.5		714.9		-409.4



HOSE			
Top 5 mua ròng		Top 5 bán ròng	
Mã CK	Giá trị (tỷ đồng)	Mã CK	Giá trị (tỷ đồng)
POW	11.4	VCB	72.6
MSN	2.7	VRE	59.1
DHG	2.6	VNM	55.3
NVL	1.5	HDB	23.7
DCM	1.4	DBC	22.5

HNX			
Top 5 mua ròng		Top 5 bán ròng	
Mã CK	Giá trị (tỷ đồng)	Mã CK	Giá trị (tỷ đồng)
SLS	0.12	TNG	6.14
SDT	0.09	SHB	2.74
SD6	0.09	LAS	2.29
HAD	0.05	SHS	1.17
PLC	0.04	BVS	0.21



TUYÊN BỐ MIỄN TRÁCH NHIỆM

Các thông tin và nhận định trong báo cáo này được cung cấp bởi TCSC dựa vào các nguồn thông tin mà TCSC coi là đáng tin cậy, có sẵn và mang tính hợp pháp. Tuy nhiên, chúng tôi không đảm bảo tính chính xác hay đầy đủ của các thông tin này.

Nhà đầu tư sử dụng báo cáo này cần lưu ý rằng các nhận định trong báo cáo này mang tính chất chủ quan của chuyên viên phân tích TCSC. Nhà đầu tư sử dụng báo cáo này tự chịu trách nhiệm về quyết định của mình.

TCSC có thể dựa vào các thông tin trong báo cáo này và các thông tin khác để ra quyết định đầu tư của mình mà không bị phụ thuộc vào bất kì ràng buộc nào về mặt pháp lý đối với các thông tin đưa ra.

Báo cáo này không được phép sao chép, tái tạo, phát hành và phân phối với bất kỳ mục đích nào nếu không được sự chấp thuận bằng văn bản của Công ty Cổ phần Chứng khoán Thành Công. Xin vui lòng ghi rõ nguồn trích dẫn nếu sử dụng các thông tin trong báo cáo này.

© Công ty Cổ phần Chứng khoán Thành Công (TCSC)

Lầu 2, Số 6 Hồ Tùng Mậu, P. Nguyễn Thái Bình, Quận 1, TP.HCM

Điện thoại: (028) 38270527 | Fax: (028) 38218010

E-mail: info@tcsc.vn

Web: www.tcsc.vn