

ĐIỂM NHẤN THỊ TRƯỜNG

- Thị trường mở cửa phiên giao dịch 28/05 với diễn biến thận trọng ở thời điểm đầu phiên. Một số cổ phiếu nhóm ngân hàng có dấu hiệu hồi phục. Trong đó, VCB tăng 1.3%, CTG tăng 1.1%, VPB tăng 1.2%, BID tăng 1.3%, STB, MBB, HDB... đều tăng giá. Ở chiều ngược lại, BVH giảm 1% xuống 50.000 đồng/cp, VHM, VIC, PNJ... giảm nhẹ dưới mốc tham chiếu.

- Kết phiên sáng, VN-Index tăng 4 điểm (0.47%) lên 861.48 điểm. Trong đó, VCB, BID đều tăng 1.4%, VRE tăng 2.2% lên 26.050 đồng/cp. Các nhóm cổ phiếu chứng khoán, bất động sản, công nghệ, thủy sản... cũng có sự hồi phục nhưng không quá mạnh với HCM tăng 0.8%, VHM tăng 0.3%, KDH tăng 0.2%, FPT tăng 0.4%...

- Phiên giao dịch buổi chiều, thị trường tiếp tục có sự phân hóa mạnh khi nhiều mã vốn hóa lớn tiếp tục gặp áp lực chốt lời, nhiều Large Cap khác sàn HOSE giảm đà tăng, thậm chí 1 số mã thuộc nhóm đầu khí giảm giá. Các mã có biến động tích cực như VRE (+5.5%), BID (+2.3%), VCB (+1.9%), STB (+2%), CTD (+3.6%). HPG đi ngang sau chuỗi ngày tăng nóng và điều chỉnh vào phiên hôm qua.

- Kết thúc phiên giao dịch, VN-Index tăng 3.91 điểm (+0.46%) lên mức 861.39 điểm. Toàn sàn có 162 mã tăng, 206 mã giảm và 60 mã đứng giá.

- Thanh khoản thị trường phiên hôm nay tăng so với phiên trước. Tổng khối lượng giao dịch toàn phiên đạt 322.22 triệu cổ phiếu, trị giá 7,315.57 tỷ đồng. (Trong đó GDTT đạt hơn 2,816.0 tỷ đồng).

- Khối ngoại phiên hôm nay mua ròng trên Hose với giá trị 278.9 tỷ đồng. Trên HNX khối này mua ròng với giá trị 2.2 tỷ đồng.

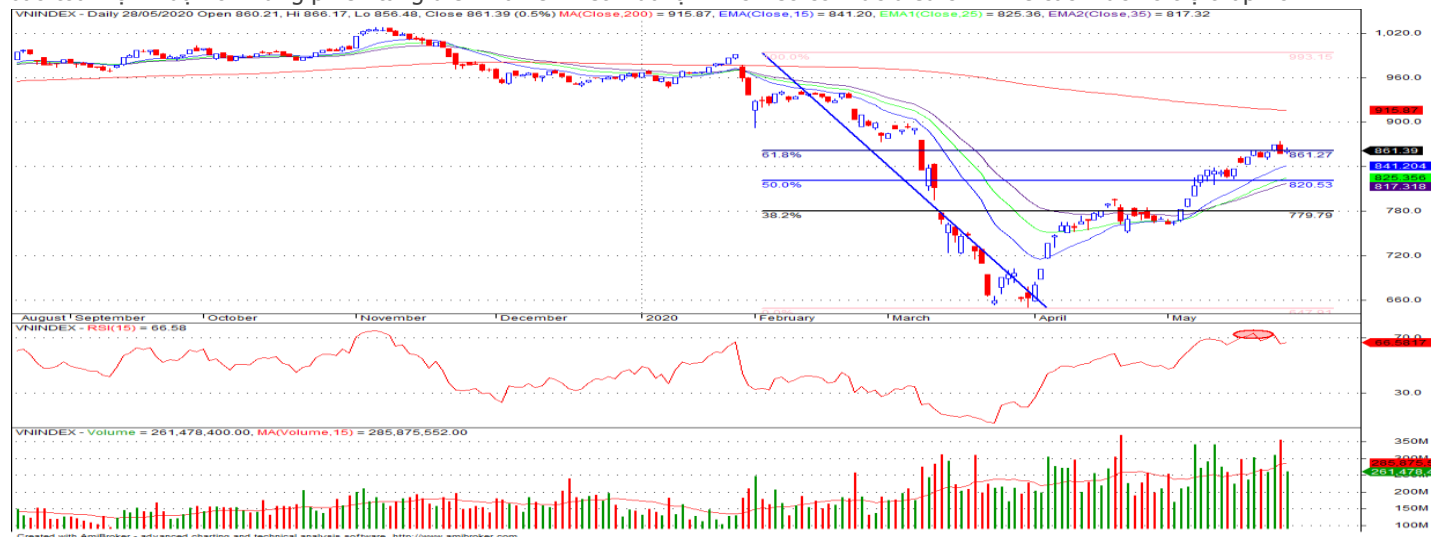
Giá trị đóng cửa	861.39
Biến động (%)	+3.91 (+0.46%)
KL(triệu CP)	322.22
Giá trị (tỷ đồng)	7,315.57
SLCP tăng giá	162
SLCP giảm giá	206
SLCP đứng giá	60

GIAO DỊCH KHỐI NGOẠI

	HOSE	HNX
Mua	722.5	8.2
Bán	443.6	6.0
GTGD ròng	278.9	2.2

NHẬN ĐỊNH THỊ TRƯỜNG

Thị trường đóng cửa phiên 28/05 với diễn biến hồi phục tăng điểm trở lại khi thị trường có sự phân hóa mạnh diễn ra ở nhóm các cổ phiếu vốn hóa lớn. Chỉ số VN-Index đã có sự hồi phục trở lại sau phiên điều chỉnh mạnh hôm qua, tuy nhiên số mã giảm điểm vẫn chiếm ưu thế cho thấy áp lực cung chốt lời tại nhiều mã cổ phiếu đã có mức tăng nóng trong các phiên vừa qua vẫn còn hiện hữu. Theo đánh giá của chúng tôi khả năng điều chỉnh của chỉ số VN-Index ở thời điểm hiện tại có thể vẫn còn tiếp diễn bởi nhịp tăng của thị trường đã kéo dài 2 tháng, trong bối cảnh nền kinh tế trong nước vẫn còn chịu nhiều tác động tiêu cực từ dịch bệnh Covid – 19. Do đó, nhà đầu tư nên cân nhắc giữa lợi nhuận và rủi ro để có quyết định giao dịch hợp lý, cũng như duy trì danh mục ở trạng thái an toàn trong giai đoạn hiện tại. TCSC khuyến nghị NĐT xem xét giữ tỷ trọng danh mục ở mức 30 - 40% cổ phiếu, tiếp tục cân nhắc chốt lời bảo vệ thành quả trong thời gian qua ở những phiên tăng điểm và tạm thời quan sát thêm, việc giải ngân chỉ xem xét khi thị trường có mức điều chỉnh hợp lý trở lại. Đối với các vị thế ngắn hạn đang có trong danh mục, nhà đầu tư có thể tiếp tục bán chốt lời nhằm bảo toàn lợi nhuận ở những phiên tăng điểm và xem xét mua lại khi chỉ số có mức điều chỉnh về các mức hỗ trợ thấp hơn.



DANH MỤC KHUYẾN NGHỊ

STT	Mã CK	Khuyến nghị	Ngày khuyến nghị	Giá hiện tại	Giá thực hiện	LN/Lỗ hiện tại	Giá mục tiêu	LN dự kiến	Giá cắt lỗ	Lỗ dự kiến
1	VEA	Giữ	17/03/2020	40.30	30.5	32.1%	42.0	37.7%	27.5	-9.8%
2	REE	Giữ	17/03/2020	31.45	28.5	10.4%	34.0	19.3%	25.5	-10.5%
3	TV2	Giữ	25/05/2020	76.50	70.0	9.3%	90.0	28.6%	62.5	-10.7%

TIN TỨC NỔI BẬT

Ngân hàng trung ương Hàn Quốc giảm lãi suất chủ chốt xuống thấp kỷ lục. BOK cắt giảm 0,25 điểm phần trăm lãi suất chủ chốt xuống mức thấp kỷ lục 0,5%, trong bối cảnh kinh tế Hàn Quốc dự kiến tăng trưởng ở mức thấp nhất trong hơn hai thập kỷ qua. Ngày 28/5, Ngân hàng Hàn Quốc (BOK) - ngân hàng trung ương nước này, đã cắt giảm 0,25 điểm phần trăm lãi suất chủ chốt xuống mức thấp kỷ lục 0,5%, trong bối cảnh kinh tế Hàn Quốc dự kiến tăng trưởng ở mức thấp nhất trong hơn hai thập kỷ qua do tác động của dịch bệnh viêm đường hô hấp cấp COVID-19. Động thái này diễn ra chỉ hơn hai tháng sau khi BOK hạ 0,5 điểm phần trăm lãi suất chủ chốt, từ 1,25% xuống còn 0,75%, đánh dấu lần đầu tiên kể từ tháng 10/2008 ngân hàng trung ương Hàn Quốc hạ lãi suất khẩn cấp. ([Link: https://vietstock.vn/2020/05/ngan-hang-trung-uong-han-quo-giam-lai-suat-chu-chot-xuong-thap-ky-luc-772-763146.htm](https://vietstock.vn/2020/05/ngan-hang-trung-uong-han-quo-giam-lai-suat-chu-chot-xuong-thap-ky-luc-772-763146.htm))

Căng thẳng Mỹ - Trung gia tăng, bất ổn từ OPEC+ khiến giá dầu mất hơn 4%. Giá dầu Brent tương lai giảm 1,65 USD, tương đương 4,6%, xuống 34,52 USD/thùng. Giá dầu WTI tương lai giảm 1,54 USD, tương đương 4,5%, xuống 32,81 USD/thùng. Tổng thống Nga Vladimir Putin và Thái tử Arab Saudi Mohammed bin Salman nhất trí "phối hợp chặt chẽ" trong hạn chế sản lượng dầu, theo Điện Kremlin. Tuy nhiên, nhiều người cảm thấy Nga đang phát đi những tín hiệu trái chiều trước thêm cuộc họp của OPEC cùng đồng minh, tức OPEC+, trong tháng 6. OPEC+ nhất trí giảm sản lượng gần 10 triệu thùng trong tháng 5 và 6. "Thỏa thuận nghe rất hay trên giấy nhưng thị trường vẫn kiềm chế, tránh phấn khích, cho đến khi có thêm chi tiết về nơi cắt giảm, cắt giảm bao nhiêu thùng và thời gian cắt giảm", Phil Flynn, nhà phân tích tại Price Futures Group, nói. ([Link: https://ndh.vn/nang-luong/cang-thang-my-trung-gia-tang-bat-on-tu-opec-khien-gia-dau-mat-hon-4-1269350.html](https://ndh.vn/nang-luong/cang-thang-my-trung-gia-tang-bat-on-tu-opec-khien-gia-dau-mat-hon-4-1269350.html))

VTP: Viettel Post trình chia cổ tức 2019 tỷ lệ hơn 54%, lãi 2020 tăng 30%. Theo tài liệu ĐHĐCĐ thường niên 2020, ban lãnh đạo Tổng công ty Bưu chính Viettel (Viettel Post, UPCoM: VTP) đánh giá hoạt động thương mại điện tử (TMĐT) tiếp tục phát triển, dự báo đạt 13 tỷ USD khi ước tính có khoảng 30% dân số sẽ chuyển qua mua sắm trực tuyến kéo theo sự gia tăng các dịch vụ hậu cần. Năm 2019, doanh nghiệp đạt doanh thu đạt 7.908 tỷ đồng, vượt 2% kế hoạch năm và tăng 59%; lãi sau thuế 380 tỷ đồng, xấp xỉ kế hoạch năm và tăng 36%. Với kết quả này, HĐQT trình phương án trả cổ tức tỷ lệ 54,32% vốn điều lệ, trong đó 15% cổ tức bằng tiền và 39,32% cổ tức cổ phiếu. Tổng giá trị chia cổ tức theo mệnh giá đạt 324 tỷ đồng. ([Link: https://ndh.vn/ket-qua-kinh-doanh/viettel-post-trinh-chia-co-tuc-2019-ty-le-hon-54-lai-2020-tang-30-1269382.html](https://ndh.vn/ket-qua-kinh-doanh/viettel-post-trinh-chia-co-tuc-2019-ty-le-hon-54-lai-2020-tang-30-1269382.html))

FRT: Doanh thu ICT sẽ giảm hơn 14%, ngược lại chuỗi nhà thuốc Long Châu dự tăng gấp 3 lên 1.500 tỷ đồng. Theo FRT, từ tháng 3 thì bắt đầu bị ảnh hưởng bởi Covid-19 và tháng 4 là bắt đầu đóng 170 shop, tức 1/3 tổng quy mô FPT Shop toàn quốc nên có tác động đến kinh doanh chung. Hết giãn cách sang tháng 5 thì các shop đã mở lại, nhưng nhu cầu người dân bị ảnh hưởng, thu nhập giảm nên sức mua giảm, giảm nhu cầu chi tiêu mặt hàng không thiết yếu. Dự báo sơ bộ quý 2 doanh thu sẽ giảm khoảng 15-20% so với quý 1/2020. Chiều ngày 28/5, CTCP Bán lẻ Kỹ thuật số FPT (FPT Retail, FRT) đã tổ chức ĐHĐCĐ thường niên 2020, thông qua kế hoạch kinh doanh với doanh thu giảm 8% xuống 15.320 tỷ, LNTT 220 tỷ đồng, giảm 21%. ([Link: https://cafef.vn/dhcd-frt-doanh-thu-ict-se-giam-hon-14-nguoc-lai-chuoi-nha-thuoc-long-chau-du-tang-gap-3-len-1500-ty-dong-20200528150301136.chn](https://cafef.vn/dhcd-frt-doanh-thu-ict-se-giam-hon-14-nguoc-lai-chuoi-nha-thuoc-long-chau-du-tang-gap-3-len-1500-ty-dong-20200528150301136.chn))

TOP 5 GIAO DỊCH THỎA THUẬN

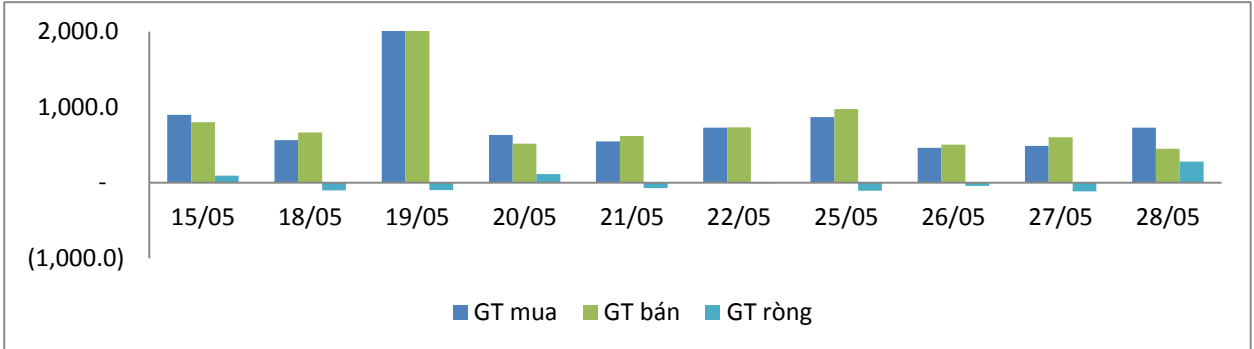
MÃ CK	KHỐI LƯỢNG (CP)	GTGD (Tỷ đồng)
HOSE		
VHM	31,434,000	2,200.9
DBC	1,320,980	67.9
E1VFN30	4,100,000	54.8
DXG	4,320,000	48.3
EIB	2,400,000	41.2
HNX		
SHB	1,686,913	23.27
APS	387,400	0.69
AMV	44,000	0.66
PCT	20,000	0.08
-	-	-

TOP 5 GIÁ TRỊ GIAO DỊCH

MÃ CK	KHỐI LƯỢNG (CP)	GTGD (Tỷ đồng)
HOSE		
HPG	14,486,370	395.0
VHM	4,347,270	326.9
STB	16,769,210	173.1
VRE	6,481,940	170.8
DBC	4,421,370	167.7
HNX		
SHB	9,241,400	128.5
ACB	3,567,800	82.0
PVS	4,590,800	58.0
TNG	1,192,400	16.5
VCS	214,900	14.4

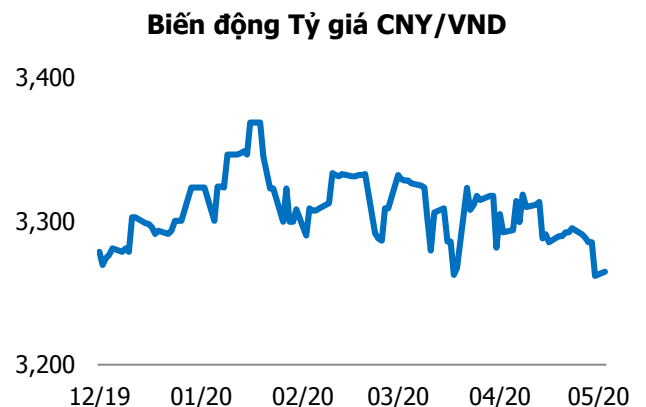
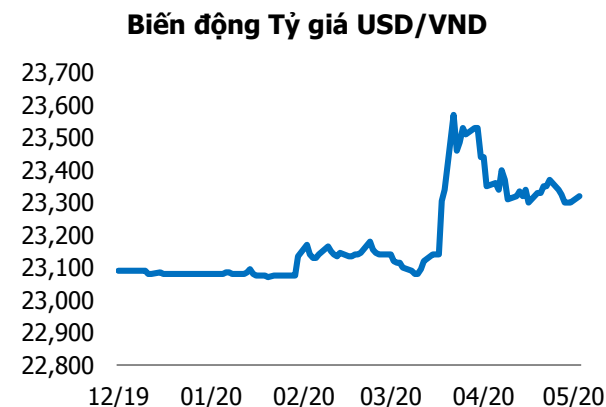
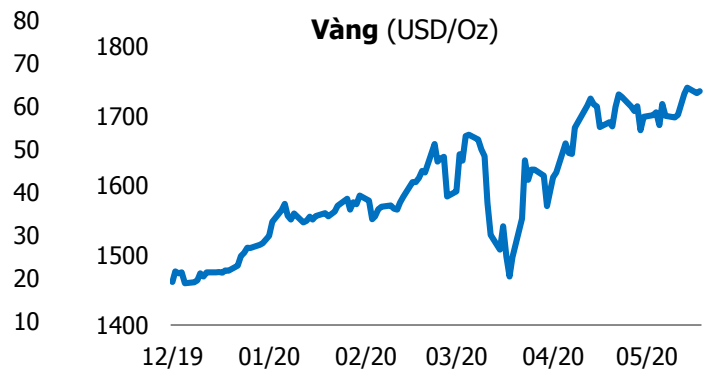
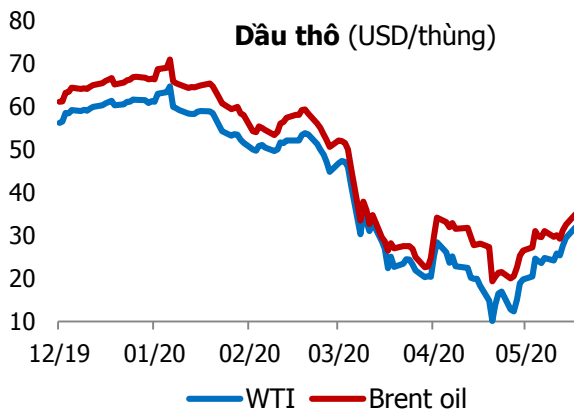
GIAO DỊCH NHÀ ĐẦU TƯ NƯỚC NGOÀI

Sàn GD	GT Mua (Tỷ)	% Thị trường	GT Bán (Tỷ)	% Thị trường	Mua-Bán
HOSE	722.5	16.06	443.6	9.86	278.9
HNX	8.2	1.79	6.0	1.31	2.2
Tổng số	730.7		449.6		281.1



HOSE			
Top 5 mua ròng		Top 5 bán ròng	
Mã CK	Giá trị (tỷ đồng)	Mã CK	Giá trị (tỷ đồng)
VCB	103.5	HPG	32.0
VHM	86.8	CRE	11.7
VRE	44.5	HBC	9.5
CTG	31.0	VJC	9.2
POW	18.6	VCI	8.5

HNX			
Top 5 mua ròng		Top 5 bán ròng	
Mã CK	Giá trị (tỷ đồng)	Mã CK	Giá trị (tỷ đồng)
NTP	2.83	DGC	1.35
SHB	1.80	SHS	0.96
IDV	0.39	AMV	0.61
BAX	0.31	PVS	0.59
VCS	0.20	BVS	0.14



TUYÊN BỐ MIỄN TRÁCH NHIỆM

Các thông tin và nhận định trong báo cáo này được cung cấp bởi TCSC dựa vào các nguồn thông tin mà TCSC coi là đáng tin cậy, có sẵn và mang tính hợp pháp. Tuy nhiên, chúng tôi không đảm bảo tính chính xác hay đầy đủ của các thông tin này.

Nhà đầu tư sử dụng báo cáo này cần lưu ý rằng các nhận định trong báo cáo này mang tính chất chủ quan của chuyên viên phân tích TCSC. Nhà đầu tư sử dụng báo cáo này tự chịu trách nhiệm về quyết định của mình.

TCSC có thể dựa vào các thông tin trong báo cáo này và các thông tin khác để ra quyết định đầu tư của mình mà không bị phụ thuộc vào bất kì ràng buộc nào về mặt pháp lý đối với các thông tin đưa ra.

Báo cáo này không được phép sao chép, tái tạo, phát hành và phân phối với bất kỳ mục đích nào nếu không được sự chấp thuận bằng văn bản của Công ty Cổ phần Chứng khoán Thành Công. Xin vui lòng ghi rõ nguồn trích dẫn nếu sử dụng các thông tin trong báo cáo này.

© Công ty Cổ phần Chứng khoán Thành Công (TCSC)

Lầu 2, Số 6 Hồ Tùng Mậu, P. Nguyễn Thái Bình, Quận 1, TP.HCM

Điện thoại: (028) 38270527 | Fax: (028) 38218010

E-mail: info@tcsc.vn

Web: www.tcsc.vn