

ĐIỂM NHẤN THỊ TRƯỜNG

- Sau phiên giảm mạnh hôm qua, thị trường mở cửa phiên giao dịch cuối tuần (28/06) đã có sự hồi phục trở lại. Sau phiên giảm mạnh ngay hôm qua GAS và SAB đã bật tăng mạnh trở lại ngay đầu phiên.
- Sau giờ giao dịch ATO đầy hưng phấn, áp lực từ bên bán mạnh dần khiến các chỉ số thị trường liên tục suy yếu và bắt đầu đi vào trạng thái giằng co. Các cổ phiếu ngân hàng như BID, HDB, VCB, SHB hay VPB chịu ảnh hưởng mạnh từ đợt rung lắc này.
- Vào gần cuối phiên sáng, VN-Index đã không thể đứng vững trước áp lực mạnh của bên bán. Chỉ số đảo chiều giảm điểm và tạm dừng trên mốc 940 điểm. Sự phân hóa vẫn đang chi phối nhóm Large Cap. GAS, VHM, SAB là các trụ chính trên thị trường giúp VN-Index tránh giảm điểm sâu. Trong khi đà giảm của VIC, VCB, VNM là các nhân tố chính tác động tiêu cực lên thị trường.
- Vào phiên chiều thị trường diễn ra khá sôi động, đặc biệt trong giờ giao dịch ATC khi nhiều mã cổ phiếu bất ngờ đảo chiều bật tăng mạnh trở lại. Hàng loạt cổ phiếu trụ cột bật tăng rất mạnh như HPG, VJC, VHM, VCB, CTD, HDB, MWG... Các cổ phiếu tăng mạnh này đa phần đều thuộc nhóm VN30 và đây là điều khá dễ hiểu do hôm nay là phiên giao dịch cuối cùng của quý II nên các quỹ thường sẽ thực hiện chốt NAV.
- Kết thúc phiên giao dịch, VN-Index tăng 6.83 điểm (0.72%) lên mức 949.94 điểm. Toàn sàn có 185 mã tăng, 111 mã giảm và 58 mã đứng giá.
- Thanh khoản thị trường phiên hôm nay có sự cải thiện so với phiên trước. Tổng khối lượng giao dịch toàn phiên đạt 182.63 triệu cổ phiếu, trị giá 4,565.25 tỷ đồng. (Trong đó GDTT đạt gần 1,900.0 tỷ đồng).
- Khối ngoại phiên hôm nay mua ròng trên Hose với giá trị hơn 170.6 tỷ đồng. Trên HNX khối này mua ròng với giá trị 2.8 tỷ đồng.

Giá trị đóng cửa	949.94
Biến động (%)	+6.83 (+0.72%)
KL(triệu CP)	182.63
Giá trị (tỷ đồng)	4,565.25
SLCP tăng giá	185
SLCP giảm giá	111
SLCP đứng giá	58

GIAO DỊCH KHỐI NGOẠI

	HOSE	HNX
Mua	801.7	11.7
Bán	631.1	8.9
GTGD ròng	170.6	2.8

NHẬN ĐỊNH THỊ TRƯỜNG

Phiên giao dịch ngày 28/06 thị trường diễn ra sôi động về cuối ngày khi hoạt động chốt NAV cuối quý II diễn ra tích cực tại nhóm các cổ phiếu vốn hóa lớn. Kết thúc phiên VN-Index tăng 6.83 điểm khi đóng cửa lên mức 949.94 điểm (+0.72%). Thị trường đóng cửa phiên hôm nay có sự hồi phục trở lại với sự phân hóa ở các nhóm cổ phiếu vốn hóa lớn trong phiên phần lớn do ảnh hưởng từ hoạt động chốt NAV cuối quý II của các tổ chức, quỹ đầu tư tham gia thị trường. Tuy nhiên, TCSC cho rằng xu hướng chung hiện tại của thị trường vẫn đang ở trạng thái khó đoán định bởi nhiều yếu tố tác động khó lường từ bên ngoài với nhiều sự kiện sẽ diễn ra vào những ngày cuối tháng 06/2019. Do đó, TCSC khuyến nghị nhà đầu tư cần tiếp tục duy trì nắm giữ với tỷ trọng thấp vào cổ phiếu thuộc các nhóm ngành có sự thu hút dòng tiền mạnh, dự báo có KQKD tốt trong quý II/2019 như: ngân hàng, bán lẻ, CNTT, dệt may... cho mục tiêu đầu tư trung và dài hạn. Đồng thời, tạm thời dừng việc giải ngân mới và kiên nhẫn chờ đợi xu hướng rõ ràng hơn của thị trường trong thời gian tới để có chiến lược đầu tư hợp lý. Nhà đầu tư cũng cần chú ý tuân thủ nguyên tắc quản trị rủi ro đã đề ra trong bối cảnh thị trường đang có những diễn biến khó lường.



DANH MỤC KHUYẾN NGHỊ

STT	Mã CK	Khuyến nghị	Ngày khuyến nghị	Giá hiện tại	Giá thực hiện	LN/Lỗ hiện tại	Giá mục tiêu	LN dự kiến	Giá cắt lỗ	Lỗ dự kiến
1	BWE	Giữ	13/02/2019	26.30	25.0	5.2%	30.0	20.0%	23.4	-6.4%
2	NLG	Giữ	29/03/2019	29.10	26.9	8.2%	31.7	17.8%	25.2	-6.3%
3	FPT	Giữ	03/04/2019	45.50	41.1	10.7%	52.0	26.5%	38.6	-6.1%
4	PNJ	Giữ	20/05/2019	73.00	79.6	-8.3%	95.0	19.3%	73.6	-7.5%

TIN TỨC NỔI BẬT

Sắc đỏ ủa về chứng khoán châu Á khi hội nghị G20 vừa bắt đầu. Chứng khoán châu Á-Thái Bình Dương nhuộm sắc đỏ vào sáng ngày thứ Sáu (28/06) khi nhà đầu tư theo dõi diễn biến của hội nghị thượng đỉnh G20 ở Osaka (Nhật Bản) – tại đây, Tổng thống Mỹ Donald Trump và Chủ tịch Trung Quốc Tập Cận Bình dự kiến gặp mặt để giải quyết xung đột thương mại giữa đôi bên. Tính tới lúc 10h ngày thứ Sáu (28/06 – giờ Việt Nam), chỉ số Nikkei 225 của Nhật Bản giảm 117.65 điểm (tương đương 0.55%), trong đó cổ phiếu chiếm tỷ trọng cao trong chỉ số chung Fanuc giảm hơn 1%. Chỉ số Topix cũng lùi 0.37%. Trên thị trường Trung Quốc, chỉ số Shanghai Composite giảm 26.2 điểm (tương đương 0.87%) và Shenzhen Component lùi 0.81% và Shenzhen composite cũng giảm 0.613%. Bên cạnh đó, chỉ số Hang Seng của Hồng Kông lùi 194.57 điểm (tương đương 0.68%). Ở Hàn Quốc, chỉ số Kospi hạ 0.26%, còn chỉ số ASX 200 của Australia giảm 0.29%. ([Link: https://vietstock.vn/2019/06/sac-do-ua-ve-chung-koan-chau-a-khi-hoi-nghi-g20-vua-bat-dau-773-687422.htm](https://vietstock.vn/2019/06/sac-do-ua-ve-chung-koan-chau-a-khi-hoi-nghi-g20-vua-bat-dau-773-687422.htm))

Ông Trump phát tín hiệu đây mâu thuẫn trước khi gặp ông Tập. Tổng thống Mỹ Donald Trump có vẻ lạc quan về thương mại trước thềm cuộc gặp với Chủ tịch Trung Quốc Tập Cận Bình vào ngày thứ Bảy (29/06), nhưng cũng cho biết ông không hứa sẽ trì hoãn áp thêm thuế với Trung Quốc. Trong ngày thứ Tư (25/06), ông Trump cho biết sẽ áp thêm hàng rào thuế quan lên Trung Quốc nếu không có tiến triển về thỏa thuận thương mại sau cuộc gặp với ông Tập. Chứng khoán châu Á suy giảm trong ngày thứ Sáu (28/06) sau khi tăng mạnh trong phiên trước nhờ khả năng Mỹ-Trung tiến tới thỏa thuận đình chiến thương mại. ([Link: https://vietstock.vn/2019/06/ong-trump-phat-tin-hieu-day-mau-thuan-truoc-khi-gap-ong-tap-775-687473.htm](https://vietstock.vn/2019/06/ong-trump-phat-tin-hieu-day-mau-thuan-truoc-khi-gap-ong-tap-775-687473.htm))

CPI bình quân 6 tháng tăng 2,64%. Tốc độ tăng trưởng GDP 6 tháng thấp hơn cùng kỳ năm trước 0,29 điểm phần trăm. Tại báo cáo tình hình kinh tế - xã hội quý II và 6 tháng đầu năm ngày 28/6, Tổng cục Thống kê cho biết, tổng sản phẩm trong nước (GDP) 6 tháng đầu năm tăng 6,76%. Con số này thấp hơn mức 7,05% cùng kỳ năm 2018 nhưng cao hơn mức tăng của 6 tháng các năm 2011-2017. Trong mức tăng chung của toàn nền kinh tế, khu vực nông, lâm nghiệp và thủy sản tăng 2,39%, đóng góp 6% vào mức tăng trưởng chung. Khu vực công nghiệp và xây dựng tăng 8,93%, đóng góp 51,8%. Khu vực dịch vụ tăng 6,69%, đóng góp 42,2%. ([Link: http://ndh.vn/tang-truong-gdp-6-thang-dat-6-76--20190628091156858p145c152.news](http://ndh.vn/tang-truong-gdp-6-thang-dat-6-76--20190628091156858p145c152.news))

SBT thoái vốn Tanisugar với giá gấp 2,5 lần giá vốn, dự thu về 232 tỷ đồng. Sau giao dịch, số cổ phần Mía đường Tây Ninh nắm giữ còn 3,5 triệu đơn vị, tương đương SBT sở hữu 12,03% vốn công ty này. Thành Thành Công Biên Hòa (TTC Sugar, SBT) vừa công bố thông tin thanh toán cổ phần tại Mía đường Tây Ninh (Tanisugar). Được biết, SBT đang nắm giữ 11,5 triệu cổ phần Mía đường Tây Ninh, tương đương 39,23% vốn. Giá vốn là 12.265 đồng/cp, giá trị đầu tư theo đó đạt 141,5 tỷ đồng. Theo kế hoạch, trong tháng 6/2019 SBT sẽ thanh toán, tức bán ra 8 triệu cổ phần Mía đường Tây Ninh với giá 29.000 đồng, cao gấp gần 2,5 lần giá vốn. Tổng số tiền thu về ước tính đạt 232 tỷ đồng. ([Link: http://ndh.vn/sbt-thoai-von-tanisugar-voi-gia-gap-2-5-lan-gia-von-du-thu-ve-232-ty-dong-2019062809498865p4c147.news](http://ndh.vn/sbt-thoai-von-tanisugar-voi-gia-gap-2-5-lan-gia-von-du-thu-ve-232-ty-dong-2019062809498865p4c147.news))

TOP 5 GIAO DỊCH THỎA THUẬN

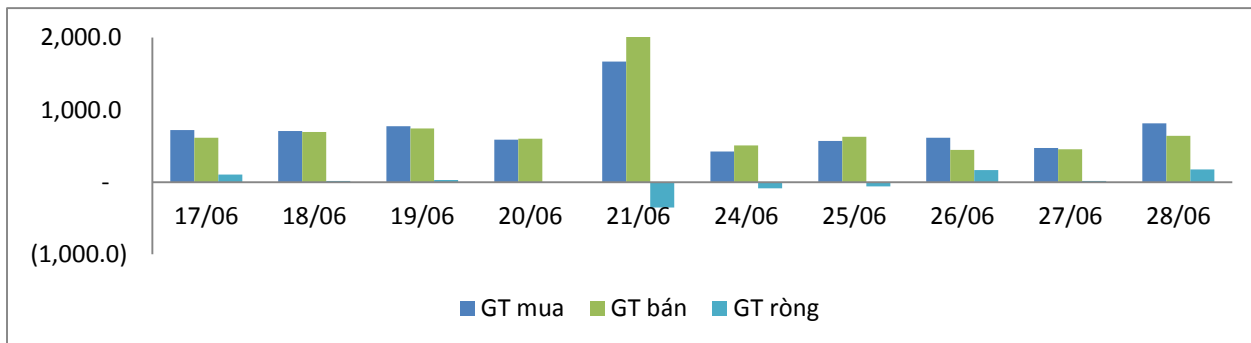
MÃ CK	KHỐI LƯỢNG (CP)	GTGD (Tỷ đồng)
HOSE		
VHM	4,747,517	370.7
EIB	12,915,229	255.9
TCB	12,202,710	244.3
GEX	9,739,810	216.7
VJC	1,400,000	178.2
HNX		
SHB	14,358,031	97.6
OCH	1,608,500	11.2
AMV	283,000	9.2
SVN	9,155,900	9.1
VCS	65,000	3.9

TOP 5 GIÁ TRỊ GIAO DỊCH

MÃ CK	KHỐI LƯỢNG (CP)	GTGD (Tỷ đồng)
HOSE		
ROS	8,163,000	242.5
VJC	977,470	122.9
VNM	919,970	112.6
FPT	2,479,220	112.2
GAS	995,340	99.9
HNX		
PVS	2,620,900	60.0
TNG	2,115,700	44.0
SHB	3,873,700	26.2
VCG	965,100	25.2
NDN	1,264,200	20.6

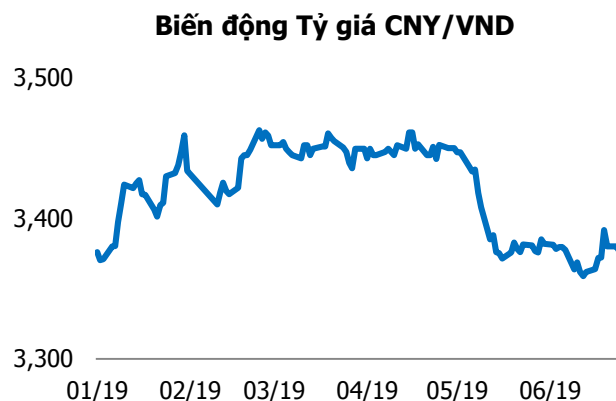
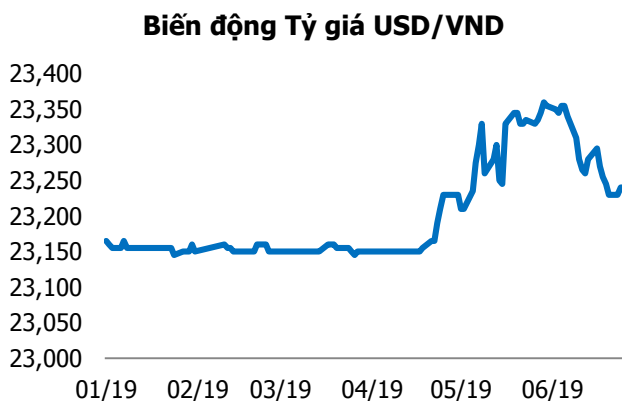
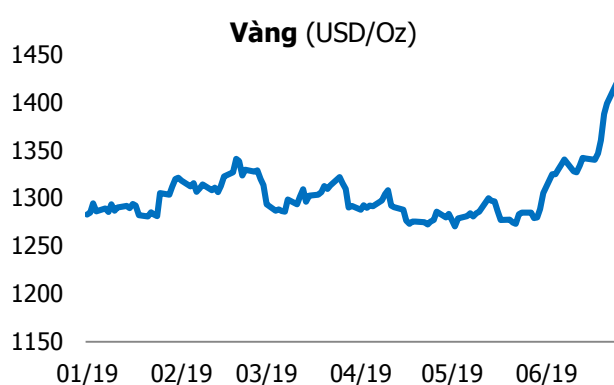
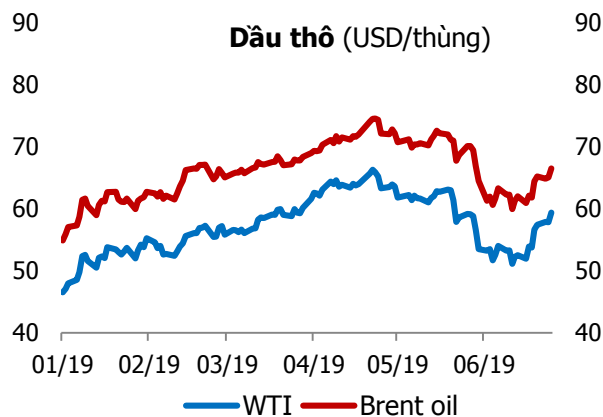
GIAO DỊCH NHÀ ĐẦU TƯ NƯỚC NGOÀI

Sàn GD	GT Mua (Tỷ)	% Thị trường	GT Bán (Tỷ)	% Thị trường	Mua-Bán
HOSE	801.7	17.56	631.1	13.82	170.6
HNX	11.7	2.76	8.9	2.11	2.8
Tổng số	813.4		640.0		173.4



HOSE			
Top 5 mua ròng		Top 5 bán ròng	
Mã CK	Giá trị (tỷ đồng)	Mã CK	Giá trị (tỷ đồng)
VJC	64.3	SBT	32.5
VHM	50.3	CTG	29.6
GAS	18.0	VCB	19.4
POW	17.2	VNM	9.6
E1VFN30	16.6	PLX	8.8

HNX			
Top 5 mua ròng		Top 5 bán ròng	
Mã CK	Giá trị (tỷ đồng)	Mã CK	Giá trị (tỷ đồng)
PVS	3.7	NDN	6.0
DBC	3.2	INN	0.5
TNG	1.5	NTP	0.4
DGC	0.2	PPP	0.08
SHB	0.1	MAC	0.04



TUYÊN BỐ MIỄN TRÁCH NHIỆM

Các thông tin và nhận định trong báo cáo này được cung cấp bởi TCSC dựa vào các nguồn thông tin mà TCSC coi là đáng tin cậy, có sẵn và mang tính hợp pháp. Tuy nhiên, chúng tôi không đảm bảo tính chính xác hay đầy đủ của các thông tin này.

Nhà đầu tư sử dụng báo cáo này cần lưu ý rằng các nhận định trong báo cáo này mang tính chất chủ quan của chuyên viên phân tích TCSC. Nhà đầu tư sử dụng báo cáo này tự chịu trách nhiệm về quyết định của mình.

TCSC có thể dựa vào các thông tin trong báo cáo này và các thông tin khác để ra quyết định đầu tư của mình mà không bị phụ thuộc vào bất kì ràng buộc nào về mặt pháp lý đối với các thông tin đưa ra.

Báo cáo này không được phép sao chép, tái tạo, phát hành và phân phối với bất kỳ mục đích nào nếu không được sự chấp thuận bằng văn bản của Công ty Cổ phần Chứng khoán Thành Công. Xin vui lòng ghi rõ nguồn trích dẫn nếu sử dụng các thông tin trong báo cáo này.

© Công ty Cổ phần Chứng khoán Thành Công (TCSC)

Lầu 2, Số 6 Hồ Tùng Mậu, P. Nguyễn Thái Bình, Quận 1, TP.HCM

Điện thoại: (028) 38270527 | Fax: (028) 38218010

E-mail: info@tcsc.vn

Web: www.tcsc.vn