

## ĐIỂM NHẤN THỊ TRƯỜNG

- Thị trường mở cửa phiên giao dịch 28/07 với diễn biến khởi sắc trở lại. Nhiều cổ phiếu ngân hàng như BID tăng 2.4%, MBB tăng 2.6%, CTG tăng 2.4%, VPB tăng 1.5%... Các cổ phiếu vốn hóa lớn như GAS tăng 1.9%, VNM tăng 1.8% trong khi SSI, HPG đều tăng 1.5%, MSN, VHM, PNJ... tăng nhẹ. Bên cạnh đó, các nhóm cổ phiếu thủy sản, dệt may, y tế, điện, nước... với FMC, ANV, MSH, BWE, TDM, PC1... đều có sự hồi phục.

- Kết phiên sáng, VN-Index dừng ở mức 794.06 điểm, tăng 8.89 điểm (1.13%). Lực cầu được duy trì đã giúp cho nhiều cổ phiếu bluechips như HPG tăng 3.1%, VHM tăng 3.1%, VNM tăng 3%, SAB tăng trở lại với 1.7%, SSI, MBB, CTG, GAS, VPB... đều tăng giá. Nhiều cổ phiếu vốn hoá vừa và nhỏ ghi nhận sự bứt phá với BFC, APG, HCD, CMX... tăng trần, SZC tăng 6.7%, ACL tăng 6.2%, DHC tăng 4.1%, DGW tăng 4%...

- Càng về cuối phiên, lực mua càng tăng cao đã giúp hầu hết các nhóm cổ phiếu tăng khá mạnh. Trong nhóm VN30, SSI và VHM đóng cửa tăng trần, BID tăng 6.5%, VNM tăng 6.3%, GAS, HPG, SAB, CTG, VPB... đều tăng trên 4%. Ngoài ra, các cổ phiếu như BFC, DGW, HCM, SZC, BMP, CMX... đều tăng trần, VHC tăng 6.5% lên 35.400 đồng/cp, DCM, TCM tăng 6.3%, DBC tăng 6.2%...

- Kết thúc phiên giao dịch, VN-Index tăng **28.19** điểm (**+3.59%**) lên mức **813.36** điểm. Toàn sàn có **360** mã tăng, **49** mã giảm và **27** mã đứng giá.

- Thanh khoản thị trường phiên hôm nay giảm so với phiên trước. Tổng khối lượng giao dịch toàn phiên đạt 328.49 triệu cổ phiếu, trị giá 5,028.5 tỷ đồng. (Trong đó GDTT đạt hơn 509.0 tỷ đồng).

- Khối ngoại phiên hôm nay mua ròng trên Hose với giá trị 216.6 tỷ đồng. Trên HNX khối này mua ròng với giá trị 3.9 tỷ đồng.

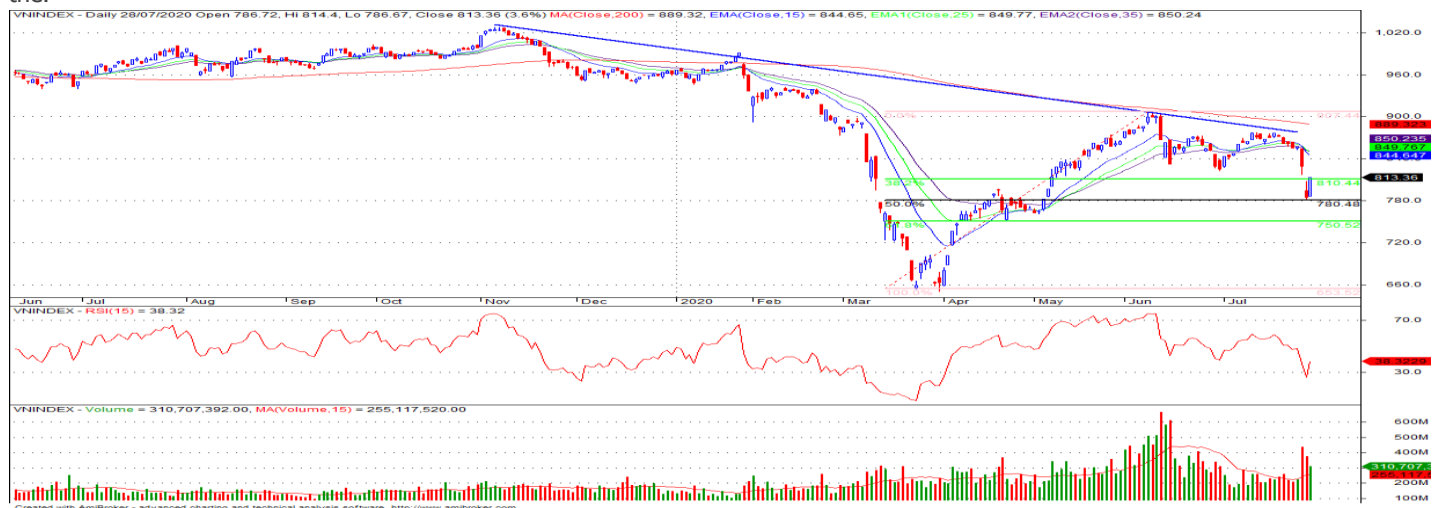
Giá trị đóng cửa	<b>813.36</b>
Biến động (%)	<b>+28.19 (+3.59%)</b>
KL(triệu CP)	328.49
Giá trị (tỷ đồng)	5,028.52
SLCP tăng giá	<b>360</b>
SLCP giảm giá	<b>49</b>
SLCP đứng giá	<b>27</b>

## GIAO DỊCH KHỐI NGOẠI

	HOSE	HNX
<b>Mua</b>	653.7	6.4
<b>Bán</b>	437.1	2.5
<b>GTGD ròng</b>	<b>216.6</b>	<b>3.9</b>

## NHẬN ĐỊNH THỊ TRƯỜNG

Thị trường đóng cửa phiên 28/07 với diễn biến tăng điểm tích cực khi nhiều nhóm cổ phiếu có mức hồi phục mạnh trở lại sau 2 phiên sụt giảm liên tiếp. Với phiên hồi phục mạnh trở lại đã phần nào giúp tâm lý bi quan trên thị trường được giải tỏa. Qua đó giúp cho chỉ số VN-Index có sự cân bằng trở lại và tạm thời mức hỗ trợ tại vùng 780 điểm ở phiên trước đó được giữ vững. Tuy có sự hồi phục trở lại nhưng xu hướng ngắn hạn của chỉ số khả năng vẫn còn khó lường khi tâm lý nhà đầu tư vẫn còn khá nhạy cảm với các thông tin dịch bệnh Covid - 19 bùng phát trở lại ở nước ta. Xét về mặt kỹ thuật, mức hỗ trợ 780 điểm được giữ vững ở phiên trước sẽ đóng vai trò hỗ trợ cho tâm lý thị trường trong trường hợp chỉ số điều chỉnh trở lại. Do đó, TCSC khuyến nghị nhà đầu tư nên duy trì tỷ lệ cổ phiếu an toàn trong danh mục với mức 30 - 40% cho mục tiêu trung, dài hạn và cần có sự sàng lọc năm giữ đối với các cổ phiếu cơ bản tốt, với các nhà đầu tư có trạng thái margin cao có thể xem xét hạ tỷ trọng về mức an toàn để tránh bị động khi thị trường có những diễn biến tiêu cực bất ngờ trở lại. Các nhà đầu tư ngắn hạn chấp nhận rủi ro cao có thể mở các vị thế trading đối với các cổ phiếu có sẵn trong danh mục hoặc mua tích lũy đối với các cổ phiếu cơ bản tốt đã giảm mạnh về các vùng hỗ trợ của từng cổ phiếu cụ thể.



## DANH MỤC KHUYẾN NGHỊ

STT	Mã CK	Khuyến nghị	Ngày khuyến nghị	Giá hiện tại	Giá thực hiện	LN/Lỗ hiện tại	Giá mục tiêu	LN dự kiến	Giá cắt lỗ	Lỗ dự kiến
1	REE	Nắm Giữ	17/03/2020	32.50	28.5	14.0%	34.0	19.3%	25.5	-10.5%
2	FPT	Mua	28/07/2020	45.70	45.7	0.0%	55.0	20.4%	40.0	-12.5%

## TIN TỨC NỔI BẬT

**Chứng khoán châu Á tăng khi nhiều công ty sang giai đoạn cuối thử nghiệm vắc-xin Covid-19.** Chỉ số MSCI châu Á - Thái Bình Dương trừ Nhật Bản tăng 1,4% trong phiên sáng 28/7, với hầu hết chỉ số lớn trong khu vực tăng điểm. Tăng mạnh nhất khu vực là cổ phiếu Hàn Quốc, với Kospi tăng 1,9%. Nikkei 225 của Nhật Bản tăng 0,3% dù cổ phiếu ô tô bị bán tháo. Giá cổ phiếu của Mitsubishi Motors giảm khoảng 10% trong phiên sáng nay sau khi công ty này dự báo lỗ 140 tỷ yên (khoảng 1,329 tỷ USD) trong doanh thu hoạt động trong năm tài chính 2020 (kết thúc vào ngày 31/3/2021). Giá cổ phiếu của Nissan Motor cũng giảm hơn 3% sau khi Nikkei Asian Review đưa tin mảng ô tô của công ty này có thể sẽ cạn kiệt tiền mặt trong năm tới. Ngoài ra, cổ phiếu Toyota và Honda lần lượt giảm 0,7% và 1%. (Link: <https://ndh.vn/quoc-te/chung-khoan-chau-a-tang-khi-nhieu-cong-ty-sang-giai-doan-cuoi-thu-nghiem-vac-xin-covid-19-1272859.html>)

**Kỳ vọng vào các gói kích thích kinh tế, giá dầu tăng.** Giá dầu Brent tương lai tăng 7 cent lên 43,41 USD/thùng. Giá dầu WTI tương lai tăng 31 cent lên 41,6 USD/thùng. Quốc hội Mỹ đang trong quá trình thảo luận về gói cứu trợ trị giá 1.000 tỷ USD. Chương trình hỗ trợ thất nghiệp hiện tại sẽ kết thúc vào ngày 31/7. "Nếu chúng ta có thể bơm thêm tiền vào túi người tiêu dùng, họ sẽ chi cho hàng hóa và dịch vụ", theo Phil Flynn, nhà phân tích cấp cao tại Price Futures Group, Chicago, bang Illinois. "Điều đó nên khiến lực cầu xăng tăng, đi lại và mua sắm nhiều hơn". USD suy yếu cũng giúp thúc đẩy giá dầu tương lai. Chỉ số USD, đo sức mạnh đồng bạc xanh với rổ 6 đồng tiền lớn, xuống thấp nhất kể từ tháng 6/2018 do các lo ngại liên quan kinh tế Mỹ và quan hệ Mỹ - Trung xấu đi. (Link: <https://ndh.vn/nang-luong/ky-vong-vaoc-cac-goi-kich-thich-kinh-te-gia-dau-tang-1272842.html>)

**PVC: Giảm đoạn kế hoạch khoan, PVC báo lãi ròng nửa đầu năm giảm 76%.** Chịu ảnh hưởng kép của dịch Covid và giá dầu thấp, Tổng Công ty Hóa chất và Dịch vụ Dầu khí - CTCP (HNX: PVC) báo lãi ròng trong 6 tháng đầu năm 2020 chỉ hình hơn 3 tỷ đồng, giảm 76% so cùng kỳ. Sau nửa đầu năm 2020, PVC có tổng doanh thu thuần gần 866 tỷ đồng, giảm 12% so cùng kỳ, trong đó doanh thu bán hàng chiếm gần 685 tỷ đồng, phần còn lại từ cung cấp dịch vụ. Khoản thu tài chính trong kỳ giá tăng 29% lên mức 10 tỷ đồng, chủ yếu do phát sinh khoản lãi chênh lệch tỷ giá hơn 4 tỷ đồng. Trong 6 tháng đầu năm 2020, PVC đã tiết giảm tất cả các khoản chi phí, trong đó chi phí bán hàng giảm 13% và chi phí quản lý giảm 13%. (Link: <https://vietstock.vn/2020/07/gian-doan-ke-hoach-khoan-pvc-bao-lai-rong-nua-dau-nam-giam-76-737-780039.htm>)

**REE: Dù ghi nhận doanh thu Etown 5, lợi nhuận quý II của REE vẫn giảm 14%.** Công ty Cổ phần Cơ điện lạnh (HoSE: REE) thông báo doanh thu quý II tăng hơn 2% lên mức 1.290 tỷ đồng. Riêng mảng cơ điện lạnh vẫn giảm 7% xuống 740 tỷ, trong khi doanh thu bất động sản tăng 7% lên 247 tỷ và doanh thu hạ tầng điện nước tăng 30% lên 302 tỷ đồng. Hoạt động tài chính kém hiệu quả hơn khi doanh thu giảm 36% còn 42 tỷ và chi phí lại tăng mạnh 182% lên 93 tỷ đồng. Lãi từ các liên doanh liên kết giảm sâu 17% về 176 tỷ đồng. Kết quả REE có lợi nhuận sau thuế cổ đông mẹ giảm 14% về 374 tỷ đồng. Theo lý giải, lợi nhuận giảm do mảng hạ tầng điện nước không còn khoản hoàn nhập dự phòng lớn như cùng kỳ và tình hình thủy văn chưa thuận lợi khiến lợi nhuận các công ty mảng này sụt giảm. (Link: <https://ndh.vn/ket-qua-kinh-doanh/du-ghi-nhan-doanh-thu-etown-5-loi-nhuan-quy-ii-cua-ree-van-giam-14-1272849.html>)

## TOP 5 GIAO DỊCH THỎA THUẬN

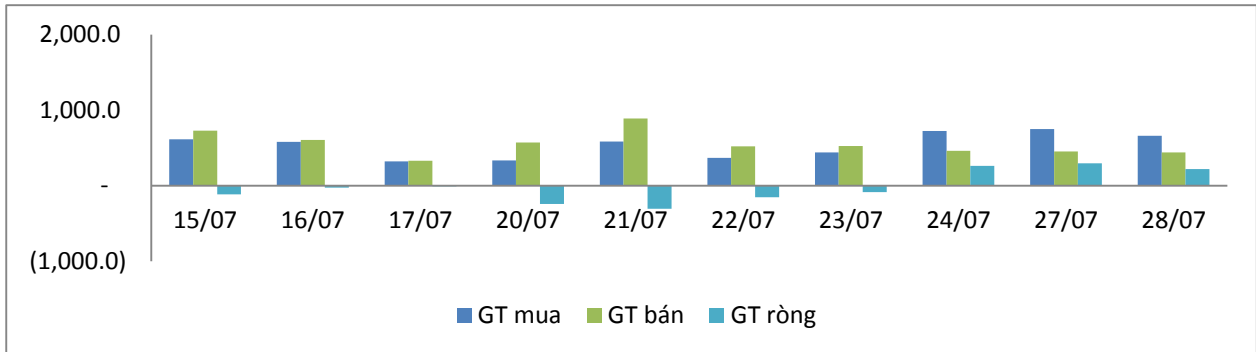
MÃ CK	KHỐI LƯỢNG (CP)	GTGD (Tỷ đồng)
<b>HOSE</b>		
HPX	1,747,260	47.1
REE	1,562,216	46.8
NVL	545,000	34.2
VNM	271,390	29.0
ABS	2,400,000	26.4
<b>HNX</b>		
SHB	1,550,165	15.8
VC3	550,900	8.8
IDC	300,000	5.6
NVB	500,000	4.2
GKM	150,000	2.8

## TOP 5 GIÁ TRỊ GIAO DỊCH

MÃ CK	KHỐI LƯỢNG (CP)	GTGD (Tỷ đồng)
<b>HOSE</b>		
HPG	14,119,250	379.6
VHM	2,561,800	188.1
DBC	3,220,110	153.2
HSG	15,105,730	151.7
VNM	1,390,810	148.3
<b>HNX</b>		
ACB	2,597,300	58.2
PVS	4,250,000	47.0
SHS	2,994,200	29.7
NVB	3,470,000	29.6
SHB	1,997,500	21.4

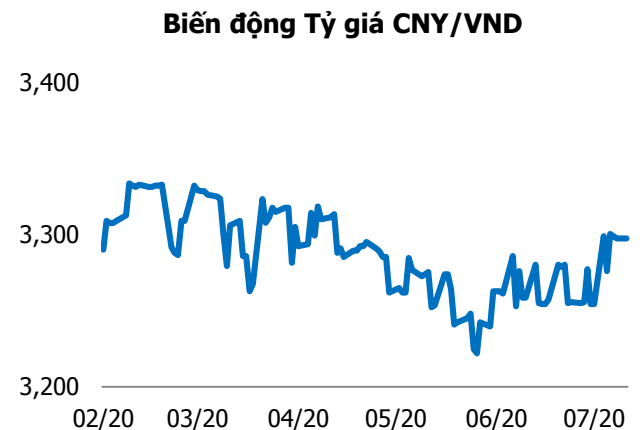
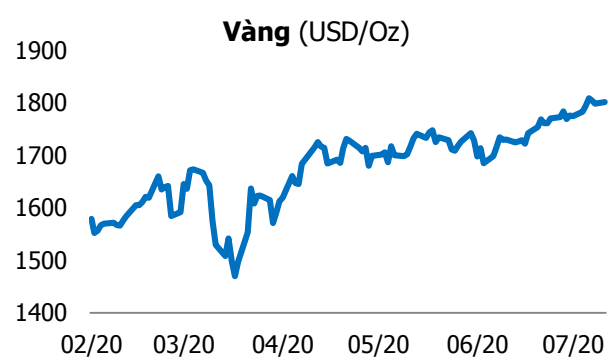
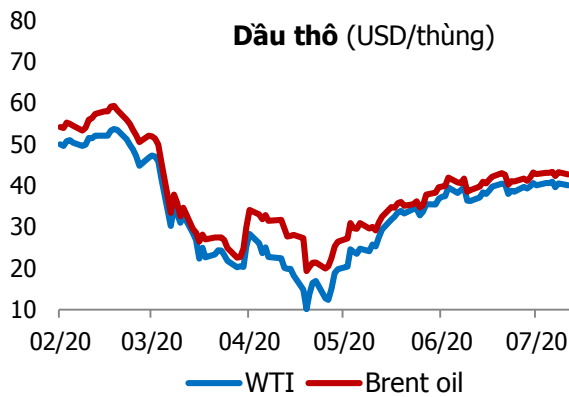
## GIAO DỊCH NHÀ ĐẦU TƯ NƯỚC NGOÀI

Sàn GD	GT Mua (Tỷ )	% Thị trường	GT Bán (Tỷ)	% Thị trường	Mua-Bán
<b>HOSE</b>	653.7	13.00	437.1	8.69	<b>216.6</b>
<b>HNX</b>	6.4	1.45	2.5	0.57	<b>3.9</b>
<b>Tổng số</b>	<b>660.1</b>		<b>439.6</b>		<b>220.5</b>



HOSE			
Top 5 mua ròng		Top 5 bán ròng	
Mã CK	Giá trị (tỷ đồng)	Mã CK	Giá trị (tỷ đồng)
VHM	46.8	VJC	12.6
HPG	24.2	VRE	11.8
VNM	20.3	HSG	6.7
POW	19.3	NLG	5.3
MBB	15.1	MSN	5.2

HNX			
Top 5 mua ròng		Top 5 bán ròng	
Mã CK	Giá trị (tỷ đồng)	Mã CK	Giá trị (tỷ đồng)
VCS	2.38	PLC	0.28
DHT	1.40	VIX	0.24
HUT	0.74	SD6	0.14
IDV	0.23	DNP	0.12
PGN	0.08	AMV	0.12



## TUYÊN BỐ MIỄN TRÁCH NHIỆM

Các thông tin và nhận định trong báo cáo này được cung cấp bởi TCSC dựa vào các nguồn thông tin mà TCSC coi là đáng tin cậy, có sẵn và mang tính hợp pháp. Tuy nhiên, chúng tôi không đảm bảo tính chính xác hay đầy đủ của các thông tin này.

Nhà đầu tư sử dụng báo cáo này cần lưu ý rằng các nhận định trong báo cáo này mang tính chất chủ quan của chuyên viên phân tích TCSC. Nhà đầu tư sử dụng báo cáo này tự chịu trách nhiệm về quyết định của mình.

TCSC có thể dựa vào các thông tin trong báo cáo này và các thông tin khác để ra quyết định đầu tư của mình mà không bị phụ thuộc vào bất kì ràng buộc nào về mặt pháp lý đối với các thông tin đưa ra.

Báo cáo này không được phép sao chép, tái tạo, phát hành và phân phối với bất kỳ mục đích nào nếu không được sự chấp thuận bằng văn bản của Công ty Cổ phần Chứng khoán Thành Công. Xin vui lòng ghi rõ nguồn trích dẫn nếu sử dụng các thông tin trong báo cáo này.

### © Công ty Cổ phần Chứng khoán Thành Công (TCSC)

Lầu 2, Số 6 Hồ Tùng Mậu, P. Nguyễn Thái Bình, Quận 1, TP.HCM

Điện thoại: (028) 38270527 | Fax: (028) 38218010

E-mail: [info@tcsc.vn](mailto:info@tcsc.vn)

Web: [www.tcsc.vn](http://www.tcsc.vn)