

ĐIỂM NHẤN THỊ TRƯỜNG

- Thị trường mở cửa phiên giao dịch (28/08) các chỉ số thị trường hồi phục nhẹ sau khi đã sụt giảm liên tiếp trong 2 phiên gần nhất. Các Bluechips VHM, VRE, GAS, MSN, REE, VNM, SAB, VCB, TPB...đồng loạt tăng điểm là động lực giúp thị trường hồi phục.
- Sau những phút hưng phấn đầu phiên sáng, tâm lý thận trọng đã quay trở lại khiến chỉ số có mức giằng co quanh mốc 980 điểm. Các cổ phiếu nhóm Large Cap như VCB, SAB, GAS, VHM đều đồng loạt tăng điểm nhẹ với mức tăng dưới 1%, qua đó đóng góp phần giúp VN-Index tăng điểm trong phiên sáng nay.
- Về cuối phiên chiều, áp lực bán trên thị trường tăng lên khá mạnh. Nhiều cổ phiếu tăng "nóng" thời gian gần đây như DPG, HDC, DIG, CTR, VCS hay các cổ phiếu khu công nghiệp NTC, SZL, SIP...đều bị chốt lời và giảm khá mạnh. Nhờ vào sự trụ vững của nhóm cổ phiếu Large Cap mà VN-Index kết phiên vẫn nằm trên mốc tham chiếu. VCB, SAB, NVL là các mã ảnh hưởng tích cực nhất lên thị trường. Ngoài ra, các cổ phiếu như GAS, VHM, VNM,...với mức tăng nhẹ gần 0.5% cũng góp phần giữ sắc xanh cho chỉ số. Ở chiều ngược lại, VIC đảo chiều giảm điểm cùng với sắc đỏ trên HVN, HPG là nguyên nhân kìm hãm đà phục hồi của chỉ số.

Giá trị đóng cửa	977.26
Biến động (%)	+0.47 (+0.05%)
KL(triệu CP)	147.21
Giá trị (tỷ đồng)	3,523.95
SLCP tăng giá	122
SLCP giảm giá	190
SLCP đứng giá	53

GIAO DỊCH KHỐI NGOẠI

	HOSE	HNX
Mua	378.1	10.7
Bán	345.9	15.6
GTGD ròng	32.2	-4.9

- Kết thúc phiên giao dịch, VN-Index tăng 0.47 điểm (+0.05%) lên mức 977.26 điểm. Toàn sàn có 122 mã tăng, 190 mã giảm và 53 mã đứng giá.

- Thanh khoản thị trường phiên hôm nay giảm mạnh với phiên trước. Tổng khối lượng giao dịch toàn phiên đạt 147.21 triệu cổ phiếu, trị giá 3,523.95 tỷ đồng. (Trong đó GDTT đạt 1,100.0 tỷ đồng).

- Khối ngoại phiên hôm nay mua ròng trên Hose với giá trị hơn 32.0 tỷ đồng. Trên HNX khối này bán ròng với giá trị gần 5.0 tỷ đồng.

NHẬN ĐỊNH THỊ TRƯỜNG

Thị trường đóng cửa phiên 28/08 với diễn giằng co và tăng nhẹ về cuối ngày khi tâm lý giao dịch của nhà đầu tư vẫn còn thận trọng sau 2 phiên giảm điểm trước đó. Kết thúc phiên giao dịch hôm nay cho thấy tâm lý giao dịch vẫn còn khá thận trọng, cảm chùng của nhà đầu tư khi thị trường tài chính, kinh tế thế giới có những chuyển khó lường và áp lực chốt lời đang gia tăng mạnh tại các nhóm cổ phiếu đã có mức tăng mạnh trong thời gian vừa qua cũng phần nào gây trở ngại lên sự hồi phục của thị trường. Tuy nhiên, nhìn chung thị trường vẫn có những điểm sáng, cơ hội ở những nhóm ngành được kỳ vọng hưởng lợi từ chiến tranh thương mại Mỹ - Trung - tiêu biểu như nhóm bất động sản khu công nghiệp, vận tải & logistics...Các cổ phiếu có câu chuyện về thoái vốn, M&A vào cuối năm cũng là đích đến của dòng tiền trong giai đoạn hiện tại. TCSC cho rằng xu hướng thị trường hiện tại vẫn còn chịu nhiều áp lực trong bối cảnh thị trường chung đang ở giai đoạn thiếu vắng các thông tin hỗ trợ. Do đó, nhà đầu tư có thể xem xét chốt lời, hạ tỷ trọng tại những cổ phiếu đã tăng mạnh khi đạt mức lợi nhuận kỳ vọng và giải ngân thăm dò vào những cổ phiếu, nhóm ngành có xu hướng tăng mới, có những câu chuyện hoặc triển vọng tốt cho mục tiêu trung, dài hạn trong các phiên thị trường có sự điều chỉnh mạnh.



DANH MỤC KHUYẾN NGHỊ

STT	Mã CK	Khuyến nghị	Ngày khuyến nghị	Giá hiện tại	Giá thực hiện	LN/Lỗ hiện tại	Giá mục tiêu	LN dự kiến	Giá cắt lỗ	Lỗ dự kiến
1	BWE	Bán	13/02/2019	26.50	25.0	6.0%	30.0	20.0%	23.4	-6.4%
2	NLG	Giữ	29/03/2019	30.35	26.9	12.8%	31.7	17.8%	25.2	-6.3%
3	FPT	Giữ	03/04/2019	52.10	40.1	29.9%	52.0	29.7%	38.6	-3.7%
4	PNJ	Giữ	20/05/2019	81.40	78.8	3.3%	95.0	20.6%	72.8	-7.6%
5	QNS	Mua	28/08/2019	31.00	31.0	0.0%	35.0	12.9%	28.0	-9.7%

TIN TỨC NỔI BẬT

Đường cong lợi suất trái phiếu đảo chiều, Phố Wall giảm điểm. Dow Jones giảm 124,66 điểm, tương đương 0,48%, xuống 25.774,17 điểm. S&P 500 giảm 9,53 điểm, tương đương 0,33%, xuống 2.868,85 điểm. Nasdaq giảm 26,79 điểm, tương đương 0,34%, xuống 7.826,95 điểm. Phố Wall đầu phiên 27/8 nối tiếp đà tăng từ phiên trước đó, nhờ Tổng thống Donald Trump dự báo về vòng đàm phán kế tiếp với Trung Quốc. Trong khi đó, Bộ Ngoại giao Trung Quốc lại khẳng định không nhận được cuộc gọi nào về thương mại từ Mỹ. Đường cong lợi suất trái phiếu chính phủ Mỹ kỳ hạn 2 năm và 10 năm đảo chiều, làm dấy lên lo ngại về kinh tế thế giới vốn đang suy yếu. ([Link: https://ndh.vn/quoc-te/duong-cong-loi-suot-trai-phieu-dao-chieu-pho-wall-giam-diem-1254612.html](https://ndh.vn/quoc-te/duong-cong-loi-suot-trai-phieu-dao-chieu-pho-wall-giam-diem-1254612.html))

Giá dầu tăng nhờ kỳ vọng tồn kho tại Mỹ giảm. Giá dầu Brent tương lai tăng 81 cent, tương đương 1,4%, lên 59,51 USD/ounce. Giá dầu WTI tương lai tăng 1,29 USD, tương đương 2,4%, lên 54,93 USD/ounce. Giá dầu tiếp tục tăng trong giao dịch ngoài giờ, sau khi số liệu từ Viện dầu mỏ Mỹ (API) cho thấy tồn kho tại Mỹ giảm 11,1 triệu thùng, vượt xa dự báo giảm 2 triệu thùng. Số liệu chính thức từ Cơ quan thông tin năng lượng Mỹ (EIA) dự kiến được công bố sáng 28/8. Tồn kho giảm trong bối cảnh hoạt động lọc dầu đang diễn ra mạnh giúp thúc đẩy giá, lần át các lo ngại về chiến tranh thương mại làm giảm cầu, Bob Yawger, giám đốc năng lượng tương lai tại Mizuho, New York, nói. ([Link: https://ndh.vn/nang-luong/gia-dau-tang-nho-ky-vong-ton-kho-tai-my-giam-1254613.html](https://ndh.vn/nang-luong/gia-dau-tang-nho-ky-vong-ton-kho-tai-my-giam-1254613.html))

VHC: Doanh số xuất khẩu Vĩnh Hoàn giảm 23% trong tháng 7. Trong bản tin cập nhật tháng 7, CTCP Vĩnh Hoàn (HoSE: VHC) dự đoán xuất khẩu cá tra tăng trong quý IV vì nhu cầu sẽ cải thiện trong mùa lễ hội cuối năm. Về kết quả tháng 7, xuất khẩu của Vĩnh Hoàn giảm 23% so với cùng kỳ năm ngoái và đạt 28 triệu USD. Năm 2018, nhu cầu tích trữ hàng vào thời điểm này tăng do thiếu nguồn cung cá tra nguyên liệu. Đến năm nay, nguồn nguyên liệu ổn định hơn, dẫn tới nhu cầu chậm lại. Xuất khẩu của công ty giảm liên tiếp từ tháng 3 đến tháng 5, tháng 6 tăng nhưng tháng 7 lại giảm, dẫn tới xuất khẩu 7 tháng đầu năm nay giảm hơn 4,6% so với cùng kỳ năm ngoái và ước đạt 186 triệu USD. ([Link: https://ndh.vn/doanh-nghiep/doanh-so-xuat-khau-ving-hoan-giam-23-trong-thang-7-1254642.html](https://ndh.vn/doanh-nghiep/doanh-so-xuat-khau-ving-hoan-giam-23-trong-thang-7-1254642.html))

Chịu tác động từ dịch tả lợn, công ty cám ANCO của Masan lỗ 139 tỷ đồng trong nửa đầu năm. Kết thúc nửa đầu năm 2019, CTCP Dinh dưỡng Nông nghiệp Quốc tế (Anco) - công ty của Masan MeatLife (tên cũ là Masan Nutri-Science) - ghi nhận doanh thu 832 tỷ đồng, giảm 18% so với cùng kỳ; lợi nhuận gộp tương ứng thu về 44 tỷ đồng, giảm mạnh 72% so với mức 159 tỷ nửa đầu năm 2018. Giải trình điều này, Anco cho biết năm 2019 là một năm tiếp tục khó khăn đối với thị trường chăn nuôi heo Việt Nam. Sau khủng hoảng giá heo liên tục qua các năm bắt đầu cuối năm 2016 ở Việt Nam, đến đầu năm nay tổng đàn heo vẫn chưa được phục hồi như cũ thì ngành chăn nuôi cả nước tiếp tục gánh chịu thêm thiệt hại rất nặng nề từ đợt dịch tả lợn châu Phi vẫn còn đang kéo dài. ([Link: https://ndh.vn/ket-qua-kinh-doanh/chiu-tac-dong-tu-dich-ta-lon-cong-ty-cam-anco-cua-masan-lo-139-ty-dong-trong-nua-dau-nam-1254640.html](https://ndh.vn/ket-qua-kinh-doanh/chiu-tac-dong-tu-dich-ta-lon-cong-ty-cam-anco-cua-masan-lo-139-ty-dong-trong-nua-dau-nam-1254640.html))

TOP 5 GIAO DỊCH THỎA THUẬN

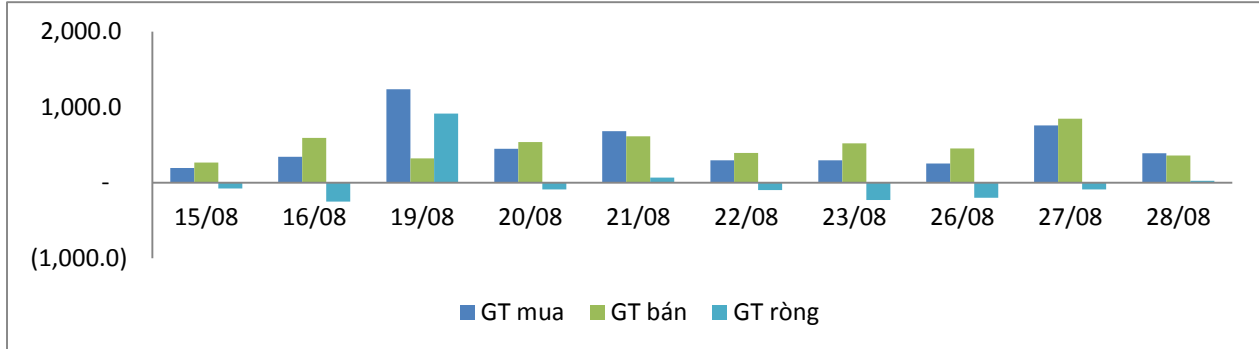
MÃ CK	KHỐI LƯỢNG (CP)	GTGD (Tỷ đồng)
HOSE		
VHM	6,120,449	532.4
EIB	4,229,100	73.2
VRE	1,778,620	61.7
NVL	780,000	45.6
CTI	1,987,690	45.2
HNX		
TAR	830,000	24.9
PGS	629,000	20.0
SHB	1,400,000	8.8
VLA	269,800	3.8
VCG	109,000	2.8

TOP 5 GIÁ TRỊ GIAO DỊCH

MÃ CK	KHỐI LƯỢNG (CP)	GTGD (Tỷ đồng)
HOSE		
ROS	14,969,190	399.6
MBB	4,764,090	110.7
HPG	4,335,410	96.5
FPT	1,537,860	80.7
PVD	3,853,180	71.5
HNX		
PVS	1,363,100	28.0
VCS	245,400	22.1
SHB	2,363,200	14.9
PVI	394,000	14.0
TNG	670,300	12.3

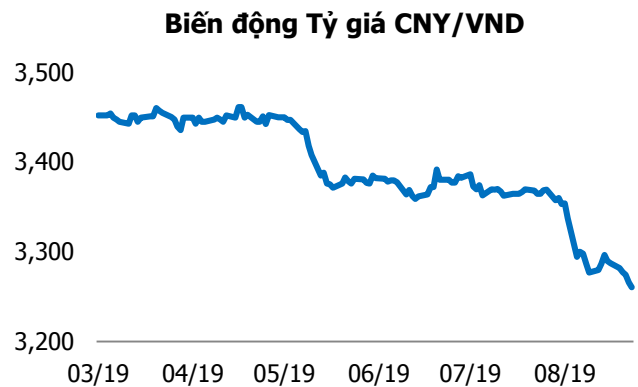
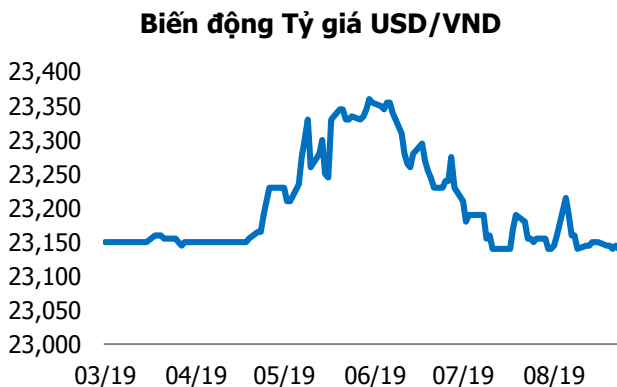
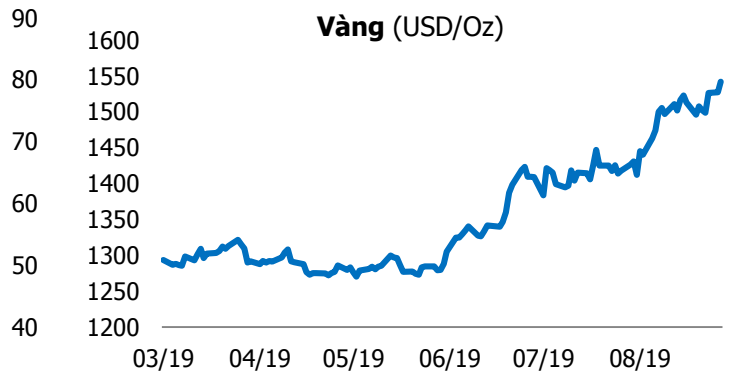
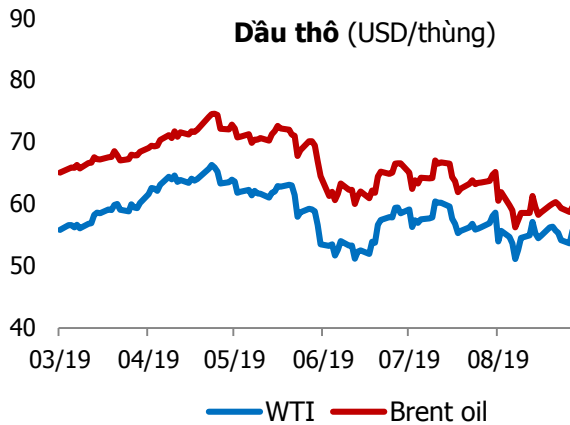
GIAO DỊCH NHÀ ĐẦU TƯ NƯỚC NGOÀI

Sàn GD	GT Mua (Tỷ)	% Thị trường	GT Bán (Tỷ)	% Thị trường	Mua-Bán
HOSE	378.1	10.73	345.9	9.82	32.2
HNX	10.7	3.59	15.6	5.25	-4.9
Tổng số	388.8		361.5		27.3



HOSE			
Top 5 mua ròng		Top 5 bán ròng	
Mã CK	Giá trị (tỷ đồng)	Mã CK	Giá trị (tỷ đồng)
CTI	33.8	HPG	18.7
NVL	26.0	VNM	16.5
PVD	9.8	VHC	6.0
PLX	8.0	HVN	5.2
TNA	7.7	DXG	5.1

HNX			
Top 5 mua ròng		Top 5 bán ròng	
Mã CK	Giá trị (tỷ đồng)	Mã CK	Giá trị (tỷ đồng)
SHB	7.1	SHS	4.0
IDV	0.2	VLA	3.6
HPM	0.2	PVS	3.5
NET	0.09	DNP	0.4
LAS	0.07	SRA	0.4



TUYÊN BỐ MIỄN TRÁCH NHIỆM

Các thông tin và nhận định trong báo cáo này được cung cấp bởi TCSC dựa vào các nguồn thông tin mà TCSC coi là đáng tin cậy, có sẵn và mang tính hợp pháp. Tuy nhiên, chúng tôi không đảm bảo tính chính xác hay đầy đủ của các thông tin này.

Nhà đầu tư sử dụng báo cáo này cần lưu ý rằng các nhận định trong báo cáo này mang tính chất chủ quan của chuyên viên phân tích TCSC. Nhà đầu tư sử dụng báo cáo này tự chịu trách nhiệm về quyết định của mình.

TCSC có thể dựa vào các thông tin trong báo cáo này và các thông tin khác để ra quyết định đầu tư của mình mà không bị phụ thuộc vào bất kì ràng buộc nào về mặt pháp lý đối với các thông tin đưa ra.

Báo cáo này không được phép sao chép, tái tạo, phát hành và phân phối với bất kỳ mục đích nào nếu không được sự chấp thuận bằng văn bản của Công ty Cổ phần Chứng khoán Thành Công. Xin vui lòng ghi rõ nguồn trích dẫn nếu sử dụng các thông tin trong báo cáo này.

© Công ty Cổ phần Chứng khoán Thành Công (TCSC)

Lầu 2, Số 6 Hồ Tùng Mậu, P. Nguyễn Thái Bình, Quận 1, TP.HCM

Điện thoại: (028) 38270527 | Fax: (028) 38218010

E-mail: info@tcsc.vn

Web: www.tcsc.vn