

ĐIỂM NHẤN THỊ TRƯỜNG

- Thị trường mở cửa phiên giao dịch (28/09) với diễn biến khởi sắc khi sắc xanh bao trùm lên nhóm cổ phiếu vốn hóa lớn và điều này giúp kéo các chỉ số lên trên mốc tham chiếu. Tâm điểm của thị trường là nhóm cổ phiếu ngân hàng khi: KLB tăng 4.7%, LPB tăng 4.6%, STB tăng 3.8%, VIB tăng 2.7%, CTG tăng 1.9%. Bên cạnh đó, các cổ phiếu lớn như VCG, ACV, BVH, SSI, VIC... cũng đồng loạt tăng giá tốt. Trong đó, VCG tăng 4.6%, ACV tăng 2.2%, BVH tăng 1%.
- Tạm dừng phiên sáng, VN-Index tăng 3.45 điểm (0.38%) lên 911.72 điểm. Phiên giao dịch sáng diễn ra khá tích cực với sự bùng nổ của nhóm cổ phiếu ngân hàng. Hàng loạt cái tên như ACB, BID, CTG, MBB, SHB, STB, VPB, LPB, HDB, TCB, TPB...đồng loạt tăng mạnh là động lực chính giúp thị trường bứt phá. Bên cạnh đó, một số cổ phiếu lớn như VIC, MWG, HSG, BVH, DPM, DHG...cũng tăng điểm giúp sắc xanh thị trường được củng cố.
- Về cuối phiên, thị trường ghi nhận thêm sự bứt phá đến từ nhóm cổ phiếu ngành thép. Trong đó, HSG tăng 5.6%, HPG tăng 2.5%, SMC tăng 4.2%, NKG tăng 1.9%. Bên cạnh đó, nhóm ngành ngân hàng vẫn tiếp tục bứt phá tăng mạnh với hàng loạt cổ phiếu như: ACB, BID, CTG, MBB, SHB, STB, VPB, LPB, HDB, TCB, TPB...đồng loạt tăng mạnh là động lực chính giúp thị trường bứt phá.
- Kết thúc phiên giao dịch, VN-Index tăng 4.23 điểm (+0.47%) lên mức 912.5 điểm. Toàn sàn có 247 mã tăng, 159 mã giảm và 69 mã đứng giá.
- Thanh khoản thị trường phiên hôm nay tăng so với phiên trước. Tổng khối lượng giao dịch toàn phiên đạt 420.24 triệu cổ phiếu, trị giá 7,250.99 tỷ đồng. (Trong đó GDTT đạt hơn 972.0 tỷ đồng).
- Khối ngoại phiên hôm nay bán ròng trên Hose với giá trị 386.3 tỷ đồng. Trên HNX khối này mua ròng với giá trị 3.5 tỷ đồng.

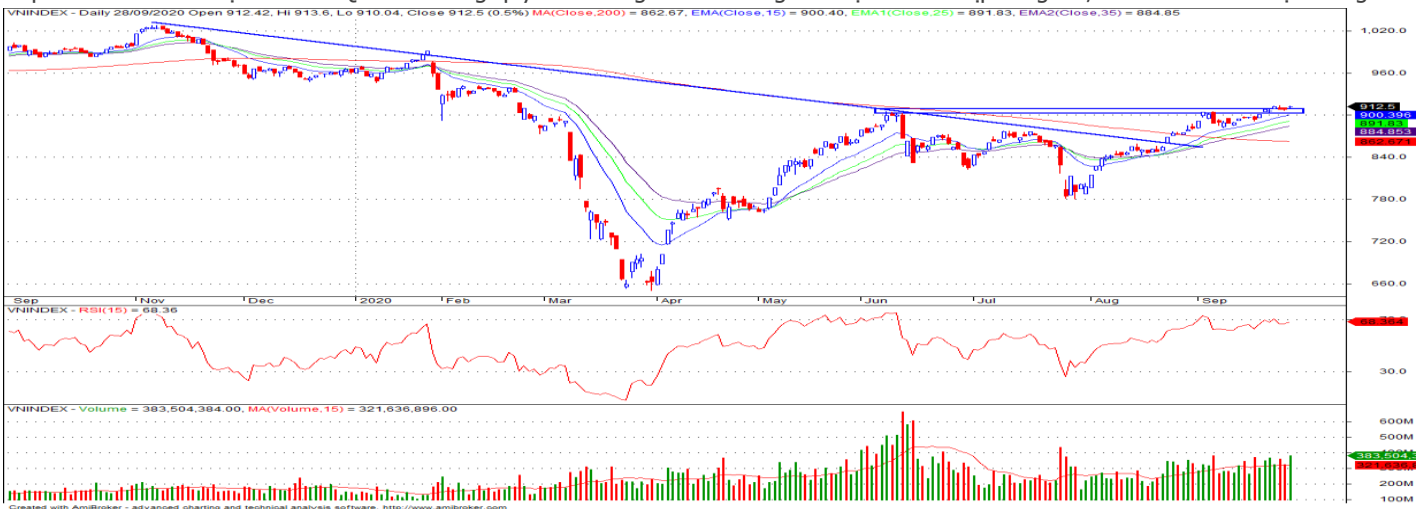
Giá trị đóng cửa	912.5
Biến động (%)	+4.23 (+0.47%)
KL(triệu CP)	420.24
Giá trị (tỷ đồng)	7,250.99
SLCP tăng giá	247
SLCP giảm giá	159
SLCP đứng giá	69

GIAO DỊCH KHỐI NGOẠI

	HOSE	HNX
Mua	394.1	5.7
Bán	780.4	9.2
GTGD ròng	-386.3	-3.5

NHẬN ĐỊNH THỊ TRƯỜNG

Trong phiên hôm nay chỉ số VN-Index đã có diễn biến tích cực với mức tăng 0.47% khi nhóm 1 số các cổ phiếu vốn hóa lớn và cổ phiếu ngành ngân hàng đồng loạt tăng điểm hỗ trợ thị trường. Thị trường khép lại phiên giao dịch đầu tuần với sắc xanh tích cực kèm thanh khoản tiếp tục gia tăng cho thấy xu hướng tăng điểm của thị trường đang được sự hỗ trợ khá mạnh từ dòng tiền trong nước trong bối cảnh khối ngoại vẫn tiếp tục bán ròng, điều này thể hiện sự kỳ vọng về đà tăng kéo dài lên các mức cao hơn của nhà đầu tư trong nước ở giai đoạn hiện tại. TCSC tiếp tục kỳ vọng vào 1 xu hướng tích cực của chỉ số VN-Index trong giai đoạn hiện tại và sự bứt phá lên các ngưỡng kháng cự cao tại vùng 920 – 930 điểm với sự hỗ trợ đến từ nhóm cơ bản tốt và các cổ phiếu vốn hóa lớn mang tính dẫn dắt, tuy nhiên các nhịp rung lắc, tăng giảm đan xen có thể sẽ xuất hiện trong các phiên tới khi chỉ số dần tiếp cận vùng kháng cự này. Do đó, TCSC khuyến nghị nhà đầu tư có thể xem xét duy trì tỷ trọng nắm giữ trong danh mục ở mức 50-60% cho mục tiêu trung, dài hạn. Nhà đầu tư đang có tỷ trọng cổ phiếu cao tiếp tục tận dụng các nhịp tăng điểm của thị trường để bán chốt lời các vị thế ngắn hạn đã đạt lợi nhuận kỳ vọng trong danh mục tại vùng kháng cự nói trên. Đồng thời tiếp tục xem xét cơ cấu danh mục vào nhóm các cổ phiếu cơ bản tốt dự báo có KQKD tốt trong quý 3 và đang có xu hướng tích cực ở các nhịp rung lắc, điều chỉnh của thị trường.



DANH MỤC KHUYẾN NGHỊ

STT	Mã CK	Khuyến nghị	Ngày khuyến nghị	Giá hiện tại	Giá thực hiện	LN/Lỗ hiện tại	Giá mục tiêu	LN dự kiến	Giá cắt lỗ	Lỗ dự kiến
1	REE	Nắm Giữ	17/03/2020	40.30	28.5	41.4%	34.0	19.3%	25.5	-10.5%
2	FPT	Nắm Giữ	28/07/2020	51.10	44.7	14.3%	55.0	23.0%	40.0	-10.5%
3	PPC	Nắm Giữ	09/09/2020	23.85	24.4	-2.3%	30.0	23.0%	22.0	-9.8%

TIN TỨC NỔI BẬT

Chứng khoán châu Á tăng điểm, cổ phiếu SMIC lao dốc sau tin bị Mỹ trừng phạt. Chỉ số MSCI châu Á – Thái Bình Dương không bao gồm Nhật Bản tăng 0,55%. Thị trường Trung Quốc tăng điểm với Shanghai Composite tăng 0,3%, Shenzhen Component tăng 0,14%. Hang Seng của Hong Kong tăng 0,48%, cổ phiếu Xiaomi tăng giá hơn 4%. Cổ phiếu SMIC niêm yết tại Hong Kong lao dốc hơn 4% sau thông tin Mỹ áp hạn chế xuất khẩu với nhà sản xuất chip của Trung Quốc do lo ngại nguy cơ bị sử dụng vào mục đích quân sự. Lợi nhuận công nghiệp Trung Quốc tăng 19,1% trong tháng 8, theo cơ quan thống kê quốc gia Trung Quốc. Nhà đầu tư theo dõi sát số liệu kinh tế Trung Quốc để tìm kiếm dấu hiệu cho thấy nền kinh tế sẽ hai thể giới phục hồi sau đại dịch. Tại Nhật Bản, Nikkei 225 tăng 0,72% trong khi Topix tăng 0,81%. ([Link: https://ndh.vn/quoc-te/chung-khoan-chau-a-tang-diem-co-phieu-smic-lao-doc-sau-tin-bi-my-trung-phat-1276919.html](https://ndh.vn/quoc-te/chung-khoan-chau-a-tang-diem-co-phieu-smic-lao-doc-sau-tin-bi-my-trung-phat-1276919.html))

ACV giảm quỹ lương từ 15-45%, ước lãi 2020 đạt 2.374 tỷ đồng. Tại cuộc họp với Ủy ban Quản lý vốn Nhà nước, lãnh đạo Tổng công ty Cảng hàng không Việt Nam (UPCoM: ACV) báo cáo tình hình thực hiện kế hoạch năm 2020 và cho biết dịch bệnh Covid-19 đã ảnh hưởng lớn đến hoạt động của đơn vị. Sản lượng vận chuyển hành khách qua các cảng hàng không giảm 51 triệu khách, giảm 44% so với dự kiến đầu năm trước khi có dịch. Tổng doanh thu giảm 11.356 tỷ đồng, tương ứng giảm 53%; trong đó doanh thu từ dịch vụ hàng không giảm đến 11.669 tỷ đồng, tương ứng giảm 60%. Tổng lợi nhuận trước thuế cũng giảm đến 9.497 tỷ đồng tương ứng giảm đến 80% so với dự kiến đầu năm trước khi có dịch. Như vậy, lãnh đạo doanh nghiệp dự kiến năm 2020 đạt 10.070 tỷ đồng doanh thu và 2.374 tỷ đồng lợi nhuận trước thuế. ([Link: https://ndh.vn/ket-qua-kinh-doanh/acv-giam-quy-luong-tu-15-45-uoc-lai-2020-dat-2-374-ty-dong-1276915.html](https://ndh.vn/ket-qua-kinh-doanh/acv-giam-quy-luong-tu-15-45-uoc-lai-2020-dat-2-374-ty-dong-1276915.html))

BSR dự kiến có lãi quý III. Tại buổi làm việc với Tập đoàn Dầu khí Việt Nam (PVN) ngày 25/9, ông Bùi Minh Tiến, Tổng giám đốc Công ty cổ phần Lọc hóa dầu Bình Sơn (UPCoM: BSR) cho biết quý III mặc dù nhà máy Lọc dầu Dung Quất ngừng hoạt động để thực hiện bảo dưỡng tổng thể lần 4 gần 2 tháng nhưng đơn vị vẫn có lợi nhuận, chấm dứt giai đoạn lợi nhuận âm của 2 quý đầu năm. Chịu ảnh hưởng kép từ dịch bệnh Covid-19 và giá dầu giảm, nửa đầu năm doanh nghiệp ghi nhận doanh thu giảm 38%; lỗ sau thuế 4.257 tỷ đồng. Kế hoạch kinh doanh năm 2020 của BSR được ĐHQĐ thường niên thông qua là doanh thu hợp nhất 80.686 tỷ đồng, lãi sau thuế 1.185 tỷ đồng. ([Link: https://ndh.vn/ket-qua-kinh-doanh/bsr-du-kien-co-lai-quy-iii-1276920.html](https://ndh.vn/ket-qua-kinh-doanh/bsr-du-kien-co-lai-quy-iii-1276920.html))

Tập đoàn Cao su muốn M&A các công ty sản phẩm thuộc Vinachem. M&A các công ty sản phẩm để khép kín chuỗi giá trị sản phẩm cao su. Trong cuộc họp với Ủy ban Quản lý vốn nhà nước tại doanh nghiệp (CMSC) mới đây, lãnh đạo Tập đoàn Công nghiệp Cao su Việt Nam (HoSE: GVR) cho biết đang tập trung tái cấu trúc doanh nghiệp, tăng quy mô ngành công nghiệp cao su. Tập đoàn này sẽ xem xét việc tham gia đầu tư vào các nhà máy sản xuất sản phẩm, lắp xe theo hình thức mua bán sáp nhập (M&A) các công ty đã có thương hiệu đang hoạt động tại Việt Nam thuộc Tập đoàn Hóa chất Việt Nam (Vinachem). GVR cho biết các thương hiệu này sẽ giúp khép kín chuỗi giá trị sản phẩm cao su và là nòng cốt để phát triển sản phẩm sản phẩm, lắp trong tương lai. Hiện nay GVR đang tập trung vào 5 mảng hoạt động chính là trồng và chế biến mủ cao su... ([Link: https://ndh.vn/doanh-nghiep/tap-doan-cao-su-muon-m-amp-a-cac-cong-ty-sam-lop-thuoc-vinachem-1276928.html](https://ndh.vn/doanh-nghiep/tap-doan-cao-su-muon-m-amp-a-cac-cong-ty-sam-lop-thuoc-vinachem-1276928.html))

TOP 5 GIAO DỊCH THỎA THUẬN

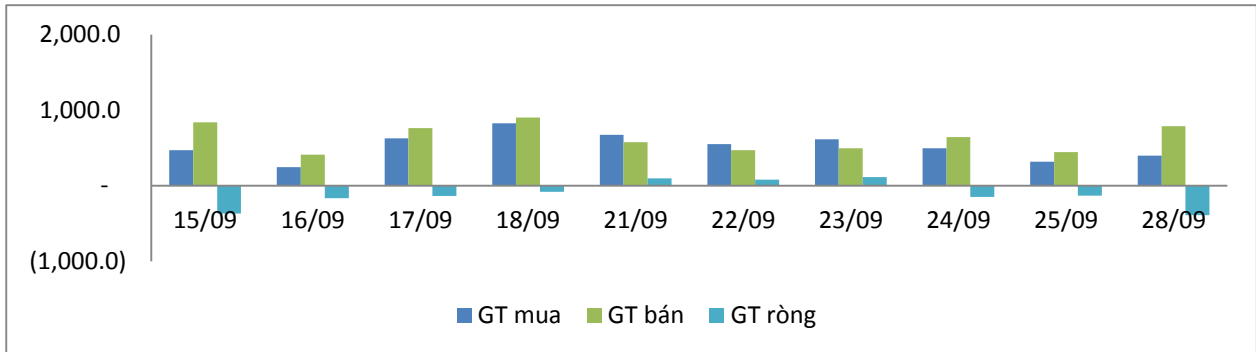
MÃ CK	KHỐI LƯỢNG (CP)	GTGD (Tỷ đồng)
HOSE		
TCB	18,569,600	412.1
VPB	4,790,000	105.3
CTG	3,700,000	100.1
EIB	4,504,434	76.5
NVL	970,000	63.4
HNX		
DNP	3,378,100	60.8
VC3	2,115,620	35.2
HHC	104,000	10.4
DHT	165,957	8.2
NVB	800,000	7.5

TOP 5 GIÁ TRỊ GIAO DỊCH

MÃ CK	KHỐI LƯỢNG (CP)	GTGD (Tỷ đồng)
HOSE		
HPG	17,573,130	456.9
STB	28,883,470	399.1
CTG	12,014,920	324.0
VNM	2,169,790	277.5
HSG	16,925,760	264.4
HNX		
ACB	8,202,600	184.7
PVS	7,858,700	107.9
SHB	2,911,200	45.5
SHS	3,360,300	40.8
VCG	924,700	36.3

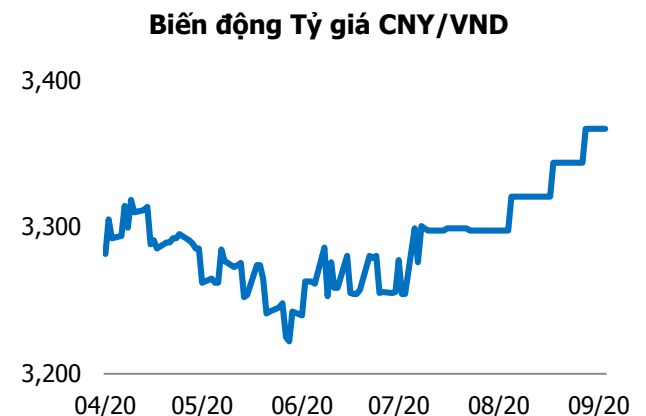
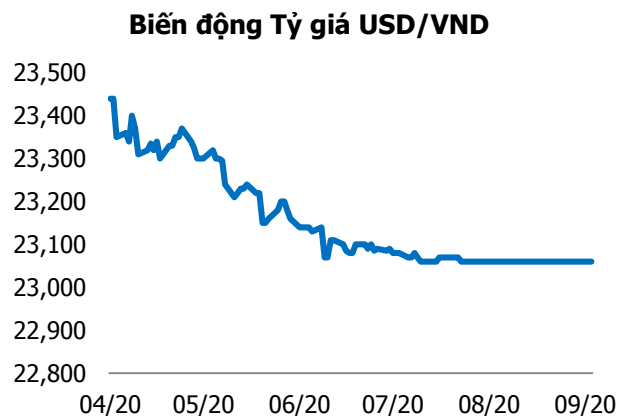
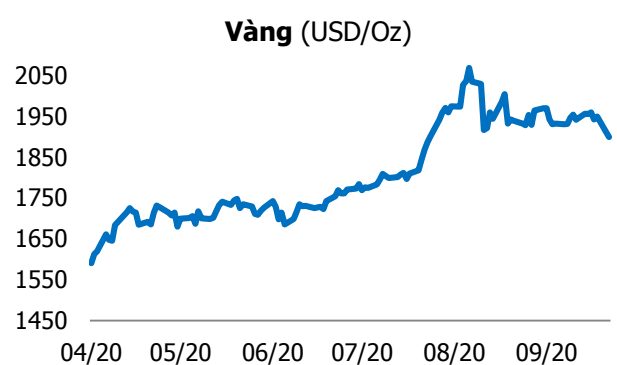
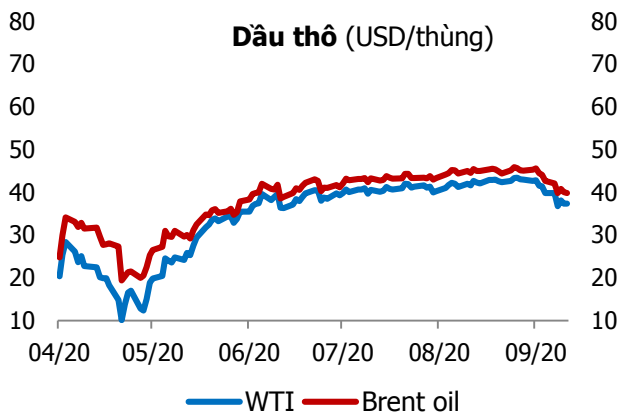
GIAO DỊCH NHÀ ĐẦU TƯ NƯỚC NGOÀI

Sàn GD	GT Mua (Tỷ)	% Thị trường	GT Bán (Tỷ)	% Thị trường	Mua-Bán
HOSE	394.1	5.43	780.4	10.76	-386.3
HNX	5.7	0.71	9.2	1.15	-3.5
Tổng số	399.8		789.6		-389.8



HOSE			
Top 5 mua ròng		Top 5 bán ròng	
Mã CK	Giá trị (tỷ đồng)	Mã CK	Giá trị (tỷ đồng)
HSG	27.9	VNM	122.3
FUEVFNVD	18.9	VRE	71.1
SSI	10.5	HPG	67.6
DPM	6.9	VHM	59.6
KDH	6.4	CRE	28.3

HNX			
Top 5 mua ròng		Top 5 bán ròng	
Mã CK	Giá trị (tỷ đồng)	Mã CK	Giá trị (tỷ đồng)
PVS	2.90	DXP	4.31
NTP	0.68	SLS	1.25
TIG	0.35	LAS	0.54
CPC	0.33	PSD	0.46
WCS	0.20	AMV	0.45



TUYÊN BỐ MIỄN TRÁCH NHIỆM

Các thông tin và nhận định trong báo cáo này được cung cấp bởi TCSC dựa vào các nguồn thông tin mà TCSC coi là đáng tin cậy, có sẵn và mang tính hợp pháp. Tuy nhiên, chúng tôi không đảm bảo tính chính xác hay đầy đủ của các thông tin này.

Nhà đầu tư sử dụng báo cáo này cần lưu ý rằng các nhận định trong báo cáo này mang tính chất chủ quan của chuyên viên phân tích TCSC. Nhà đầu tư sử dụng báo cáo này tự chịu trách nhiệm về quyết định của mình.

TCSC có thể dựa vào các thông tin trong báo cáo này và các thông tin khác để ra quyết định đầu tư của mình mà không bị phụ thuộc vào bất kì ràng buộc nào về mặt pháp lý đối với các thông tin đưa ra.

Báo cáo này không được phép sao chép, tái tạo, phát hành và phân phối với bất kỳ mục đích nào nếu không được sự chấp thuận bằng văn bản của Công ty Cổ phần Chứng khoán Thành Công. Xin vui lòng ghi rõ nguồn trích dẫn nếu sử dụng các thông tin trong báo cáo này.

© Công ty Cổ phần Chứng khoán Thành Công (TCSC)

Lầu 2, Số 6 Hồ Tùng Mậu, P. Nguyễn Thái Bình, Quận 1, TP.HCM

Điện thoại: (028) 38270527 | Fax: (028) 38218010

E-mail:

Web: www.tcsc.vn