

ĐIỂM NHẤN THỊ TRƯỜNG

- Thị trường mở cửa phiên giao dịch đầu tuần (28/10) với diễn biến khá tích cực. Các cổ phiếu ngân hàng như BID, ACB, SHB, CTG, STB... đồng loạt tăng giá và giúp kéo các chỉ số lên trên mốc tham chiếu. Ở chiều ngược lại, sắc đỏ vẫn bao trùm lên các cổ phiếu như VIC, VRE, ROS, BVH... và gây áp lực lên thị trường chung.

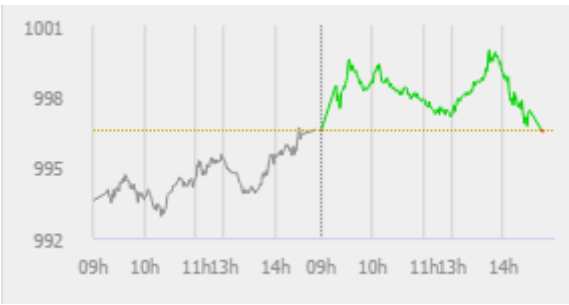
- Sau những phút hưng phấn đầu phiên, thị trường đang dần "hạ nhiệt" khi VN-Index tiệm cận mốc tâm lý 1.000 điểm. BVH, REE, VCB, VIC, HVN, VJC, VPB, VRE, VHM đồng loạt giảm điểm khiến đà tăng của thị trường chững lại. Dù vậy, sắc xanh của MWG, BID, PNJ, PLX, HDB, CTG, GAS, FPT, MSN, HPG, SAB, VNM...đang giúp thị trường duy trì đà tăng.

- Phiên giao dịch buổi chiều diễn ra không thực sự tích cực. Áp lực bán tăng mạnh tại vùng 1.000 điểm khiến VN-Index đảo chiều giảm điểm. Nhiều Bluechips như BVH, MSN, REE, VCB, VNM, BHN, HVN, VJC, VRE, MWG...đồng loạt điều chỉnh đã khiến VN-Index thêm một lần thất bại trước ngưỡng tâm lý 1.000 điểm. Xét về mức độ ảnh hưởng tới VN-Index thì mức độ ảnh hưởng của top 5 mã có tác động tiêu cực nhất khá đồng đều, cụ thể là VIC, BID, VHM, HPG và SAB. Ở chiều ngược lại, VCB giảm gần 1% là tác nhân chính khiến sắc đỏ trở lại với chỉ số, theo sau là VNM, NVL.

- Kết thúc phiên giao dịch, VN-Index giảm 0.09 điểm (-0.01%) xuống mức 996.48 điểm. Toàn sàn có 159 mã tăng, 161 mã giảm và 61 mã đứng giá.

- Thanh khoản thị trường phiên hôm nay tương đương với phiên trước. Tổng khối lượng giao dịch toàn phiên đạt 183.76 triệu cổ phiếu, trị giá 3,750.04 tỷ đồng. (Trong đó GDTT đạt hơn 957.0 tỷ đồng).

- Khối ngoại phiên hôm nay mua ròng trên Hose với giá trị 15.2 tỷ đồng. Trên HNX khối này mua ròng với giá trị 11.1 tỷ đồng.



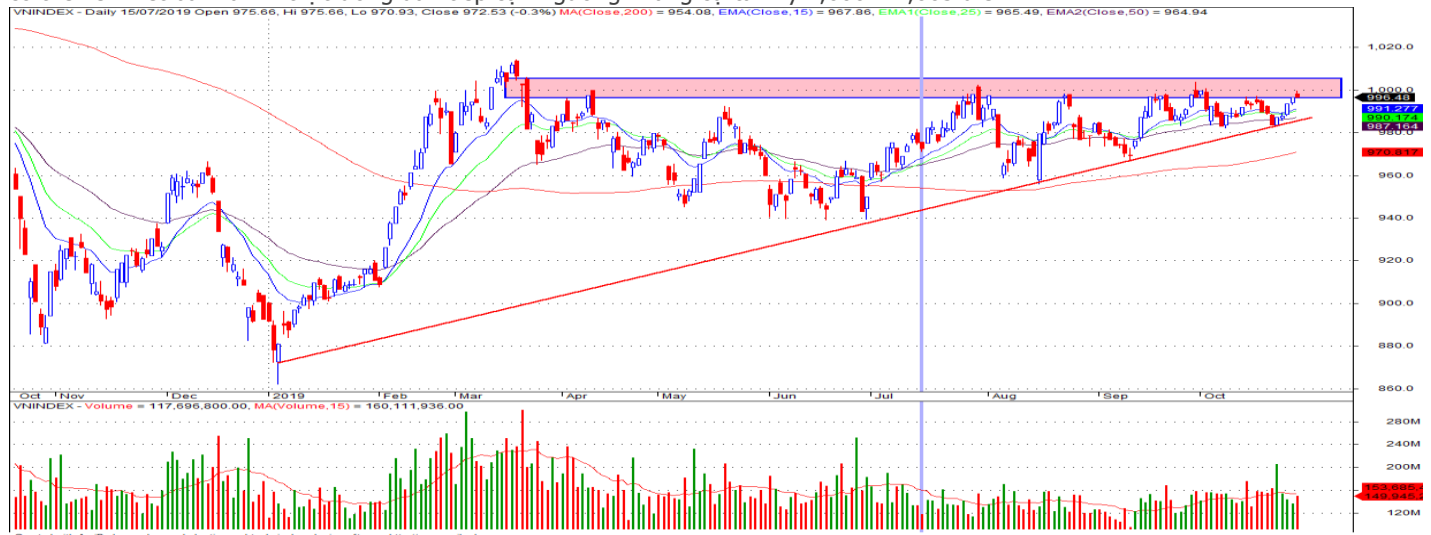
Giá trị đóng cửa	996.48
Biến động (%)	-0.09 (-0.01%)
KL(triệu CP)	183.76
Giá trị (tỷ đồng)	3,750.04
SLCP tăng giá	159
SLCP giảm giá	161
SLCP đứng giá	61

GIAO DỊCH KHỐI NGOẠI

	HOSE	HNX
Mua	306.5	12.6
Bán	291.3	1.5
GTGD ròng	15.2	11.1

NHẬN ĐỊNH THỊ TRƯỜNG

Thị trường đóng cửa phiên 28/10 với diễn biến giằng co giảm điểm nhẹ về cuối ngày khi chỉ số VN-Index có thời điểm tiệm cận ngưỡng 1,000 điểm vào đầu ngày. Kết thúc phiên giao dịch hôm nay nhìn chung tâm lý thận trọng vẫn tiếp tục diễn ra và thị trường tiếp tục không thể chinh phục được ngưỡng kháng cự mạnh 1,000 – 1,005 điểm khi áp lực bán gia tăng mạnh ở nhiều nhóm cổ phiếu trong khi không có sự xuất hiện của dòng tiền mới đã khiến cho thị trường thiếu đi động lực để bứt phá. Đồng thời, thị trường vẫn còn khá phụ thuộc vào nhóm các cổ phiếu vốn hóa lớn trong các phiên gần đây thể hiện qua việc chỉ số VN-Index liên tục biến động khi nhóm các cổ phiếu này tăng hoặc giảm. Do đó, trong giai đoạn hiện tại TCSC cho rằng chỉ số VN-Index có thể sẽ tiếp tục có sự giằng co tích lũy với các nhịp tăng giảm đan xen trong ngắn hạn và ngưỡng kháng cự 1,000 – 1,005 điểm sẽ là thử thách cho chỉ số VN-Index trong các phiên tới. Do đó, trong giai đoạn hiện tại nhà đầu tư có thể cân nhắc nắm giữ danh mục với tỷ trọng cân bằng vào nhóm cổ phiếu có yếu tố cơ bản tốt với triển vọng khả quan trong năm 2019 cho mục tiêu trung, dài hạn. Đối với nhà đầu tư có tỷ trọng cổ phiếu cao có thể xem xét bán ra khi thị trường dẫn tiếp cận ngưỡng kháng cự tâm lý 1,000 – 1,005 điểm.



DANH MỤC KHUYẾN NGHỊ

STT	Mã CK	Khuyến nghị	Ngày khuyến nghị	Giá hiện tại	Giá thực hiện	LN/Lỗ hiện tại	Giá mục tiêu	LN dự kiến	Giá cắt lỗ	Lỗ dự kiến
1	NLG	Giữ	29/03/2019	28.75	24.7	16.6%	31.7	28.6%	23.0	-6.9%
2	FPT	Giữ	03/04/2019	58.10	40.1	44.9%	52.0	29.7%	38.6	-3.7%
3	PNJ	Giữ	20/05/2019	83.50	78.8	6.0%	95.0	20.6%	72.8	-7.6%
4	PTB	Giữ	15/10/2019	74.90	73.0	2.6%	80.0	9.6%	69.0	-5.5%

TIN TỨC NỔI BẬT

Kỳ vọng thỏa thuận Mỹ - Trung sắp được ký kết, chứng khoán châu Á lên cao nhất 3 tháng. Chỉ số MSCI châu Á - Thái Bình Dương trừ Nhật Bản tăng 0,2% lên 518,29 điểm, mức cao nhất kể từ cuối tháng 7. Đây là phiên tăng thứ 3 liên tiếp của chỉ số này. Thị trường tài chính tại Singapore, Ấn Độ, Malaysia và New Zealand đóng cửa nghỉ lễ hôm nay. Nikkei 225 của Nhật Bản và Kospi của Hàn Quốc lần lượt tăng 0,3% và 0,4%. Tại Trung Quốc, Shanghai Composite và Shenzhen Composite lần lượt tăng 0,4% và 0,9%. Hang Seng của Hong Kong tăng 223 điểm, tương đương 0,8%. Ngoài ra, ASX 200 của Australia tăng 0,1%, chủ yếu nhờ cổ phiếu khai khoáng. Cổ phiếu của Rio Tinto tăng gần 1%, của Fortescue Metals tăng 1,9% và BHP Billiton tăng 1,2%. ([Link: https://ndh.vn/quoc-te/ky-vong-thoa-thuan-my-trung-sap-duoc-ky-ket-chung-khoan-chau-a-len-cao-nhat-3-thang-1257643.html](https://ndh.vn/quoc-te/ky-vong-thoa-thuan-my-trung-sap-duoc-ky-ket-chung-khoan-chau-a-len-cao-nhat-3-thang-1257643.html))

GAS: PV Gas lãi hơn 9.600 tỷ đồng sau 10 tháng, hoàn thành kế hoạch năm. Tổng Công ty Khí Việt Nam – CTCP (PV Gas, HoSE: GAS) cho biết trong tháng 10, sản lượng khí hóa lỏng (LPG) sản xuất và kinh doanh đạt 119,9 ngàn tấn, bằng 136% kế hoạch tháng; lũy kế 10 tháng đạt 1.425 ngàn tấn, hoàn thành kế hoạch năm. Công ty sản xuất và cung cấp 5.200 tấn condensate trong tháng 10, bằng 96% kế hoạch tháng; lũy kế đạt 57.300 tấn, bằng 92% kế hoạch năm. Trong tháng 10, PV Gas tiếp nhận 850 triệu m3 khí ẩm, bằng 116% kế hoạch tháng; lũy kế đạt 8.671 triệu m3, bằng 89% kế hoạch năm; sản xuất và cung cấp 825 triệu m3 khí khô, bằng 118% kế hoạch tháng; lũy kế đạt 8.411 triệu m3, bằng 90% kế hoạch năm. ([Link: https://ndh.vn/ket-qua-kinh-doanh/pv-gas-lai-hon-9-600-ty-dong-sau-10-thang-hoan-thanh-ke-hoach-nam-1257657.html](https://ndh.vn/ket-qua-kinh-doanh/pv-gas-lai-hon-9-600-ty-dong-sau-10-thang-hoan-thanh-ke-hoach-nam-1257657.html))

HVG: Doanh thu xuất khẩu giảm mạnh, công ty mẹ Hùng Vương lỗ 189 tỷ niên độ 2018-2019. Công ty Hùng Vương (HoSE: HVG) đã công bố báo cáo tài chính công ty mẹ quý IV niên độ 1/10/2018-30/9/2019. Doanh thu thuần đạt 284 tỷ đồng, giảm 79% cùng kỳ. Giá vốn ở mức cao hơn doanh thu nên Hùng Vương bị lỗ gộp 23 tỷ đồng, cùng kỳ năm trước lãi 95 tỷ đồng. Bên cạnh đó, doanh thu hoạt động tài chính giảm mạnh từ 241 tỷ về 3 tỷ đồng. Doanh nghiệp thủy sản này báo lỗ 84 tỷ đồng quý IV, lũy kế cả năm lỗ 189 tỷ đồng. Doanh thu niên độ 2018-2019 của Hùng Vương giảm 31% xuống 2.881 tỷ đồng. Trong đó, doanh thu xuất khẩu thủy sản giảm mạnh từ 1.425 tỷ xuống 711 tỷ đồng, giảm 50%; doanh thu nội địa giảm 12% xuống 2.044 tỷ đồng. ([Link: https://ndh.vn/ket-qua-kinh-doanh/doanh-thu-xuat-khau-giam-manh-cong-ty-me-hung-vuong-lo-189-ty-nien-do-2018-2019-1257642.html](https://ndh.vn/ket-qua-kinh-doanh/doanh-thu-xuat-khau-giam-manh-cong-ty-me-hung-vuong-lo-189-ty-nien-do-2018-2019-1257642.html))

VSC: Chịu thiệt từ xu hướng cảng nước sâu, Viconship báo lãi 9 tháng giảm 33%. CTCP Tập đoàn Container Việt Nam (Viconship - HoSE: VSC) vừa công bố báo cáo tài chính quý III với doanh thu tăng 2%, đạt 458 tỷ đồng. Giá vốn tăng mạnh hơn khiến lợi nhuận gộp giảm 4%, còn 117 tỷ đồng. Trong khi chi phí tài chính giảm, chi phí bán hàng tăng 75% lên 13 tỷ đồng và chi phí quản lý doanh nghiệp tăng 7% lên 18 tỷ đồng. Lợi nhuận sau thuế giảm 7%, còn 78 tỷ đồng. Tuy nhiên, quý III ghi nhận sự phục hồi sau lãi quý I là 51 tỷ đồng và quý II là 55 tỷ đồng. Lũy kế 9 tháng, công ty ghi nhận doanh thu đạt 1.355 tỷ đồng, tăng 9%. Lợi nhuận sau thuế là 184 tỷ đồng, giảm 30%. Như vậy, Viconship hoàn thành 80% kế hoạch doanh thu và 70% kế hoạch lợi nhuận. ([Link: https://ndh.vn/ket-qua-kinh-doanh/chiu-thiet-tu-xu-huong-cang-nuoc-sau-viconship-bao-lai-9-thang-giam-33-1257644.html](https://ndh.vn/ket-qua-kinh-doanh/chiu-thiet-tu-xu-huong-cang-nuoc-sau-viconship-bao-lai-9-thang-giam-33-1257644.html))

TOP 5 GIAO DỊCH THỎA THUẬN

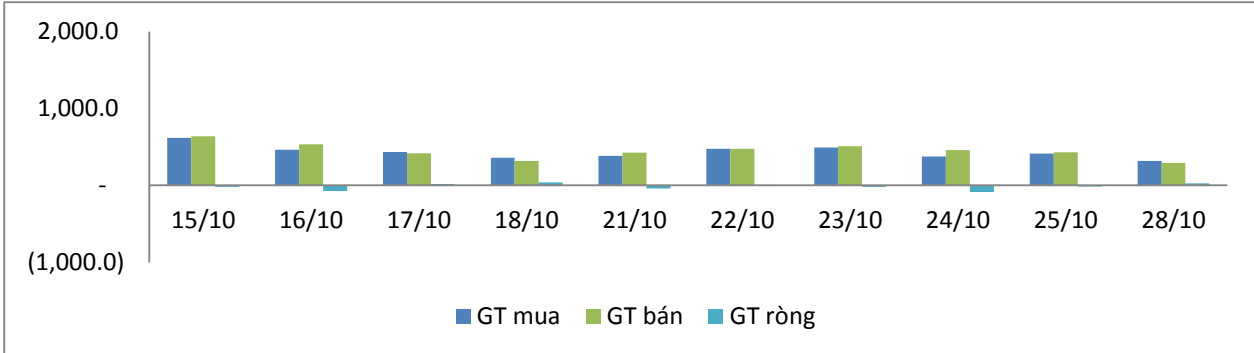
MÃ CK	KHỐI LƯỢNG (CP)	GTGD (Tỷ đồng)
HOSE		
ROS	6,300,000	171.9
TCB	5,175,000	123.4
VPB	3,700,000	79.7
HPG	2,662,740	57.6
GEX	2,194,780	46.0
HNX		
NVB	490,000	4.4
ACB	150,060	3.7
DNP	250,000	3.7
CTP	1,114,318	3.0
TAR	100,000	3.0

TOP 5 GIÁ TRỊ GIAO DỊCH

MÃ CK	KHỐI LƯỢNG (CP)	GTGD (Tỷ đồng)
HOSE		
ROS	23,657,080	599.2
HPG	7,281,100	160.5
MWG	791,430	101.5
FPT	1,494,820	87.2
VNM	558,360	75.0
HNX		
SHB	4,877,400	32.6
PVS	1,467,500	27.3
ACB	1,089,300	25.9
NVB	1,763,200	15.7
MBG	330,100	14.3

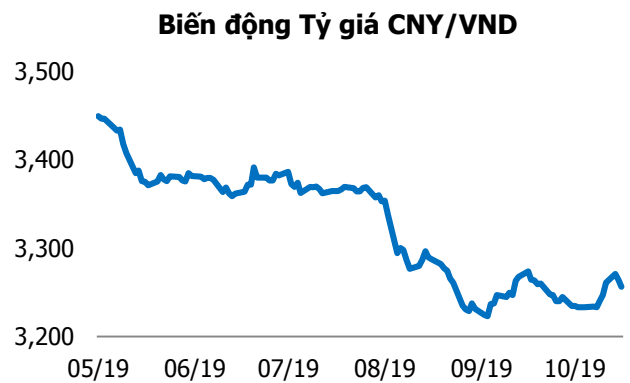
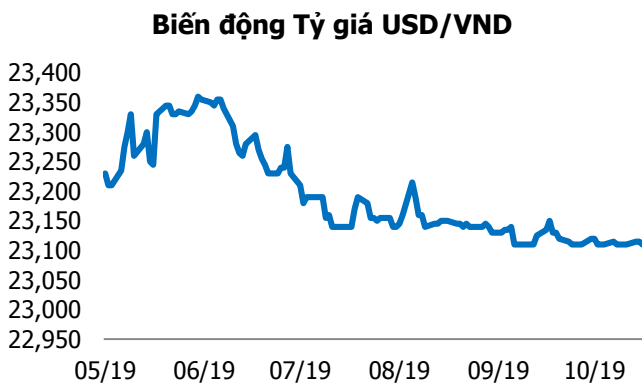
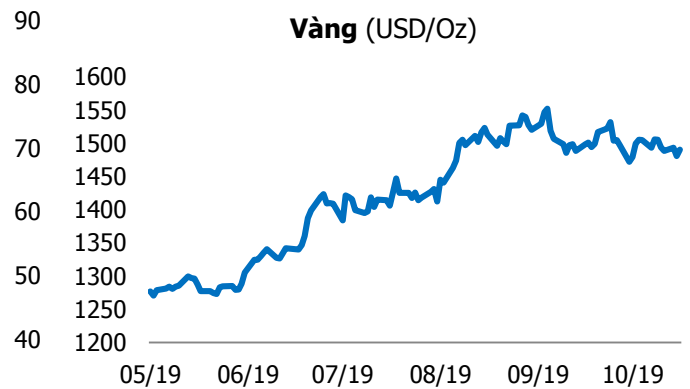
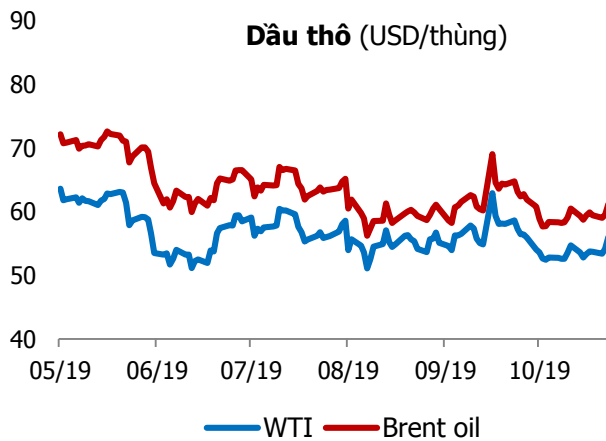
GIAO DỊCH NHÀ ĐẦU TƯ NƯỚC NGOÀI

Sàn GD	GT Mua (Tỷ)	% Thị trường	GT Bán (Tỷ)	% Thị trường	Mua-Bán
HOSE	306.5	6.51	291.3	6.19	15.2
HNX	12.6	4.42	1.5	0.52	11.1
Tổng số	319.1		292.8		26.3



HOSE			
Top 5 mua ròng		Top 5 bán ròng	
Mã CK	Giá trị (tỷ đồng)	Mã CK	Giá trị (tỷ đồng)
ROS	23.8	VHM	44.6
PTB	23.0	MSN	15.3
HPG	18.9	VIC	13.5
VJC	11.9	NVL	12.2
VHC	11.2	STB	7.2

HNX			
Top 5 mua ròng		Top 5 bán ròng	
Mã CK	Giá trị (tỷ đồng)	Mã CK	Giá trị (tỷ đồng)
NVB	4.3	PVG	0.5
PVS	4.2	MBG	0.2
SCI	1.4	NTP	0.1
IDJ	0.9	INN	0.1
TIG	0.2	DP3	0.1



TUYÊN BỐ MIỄN TRÁCH NHIỆM

Các thông tin và nhận định trong báo cáo này được cung cấp bởi TCSC dựa vào các nguồn thông tin mà TCSC coi là đáng tin cậy, có sẵn và mang tính hợp pháp. Tuy nhiên, chúng tôi không đảm bảo tính chính xác hay đầy đủ của các thông tin này.

Nhà đầu tư sử dụng báo cáo này cần lưu ý rằng các nhận định trong báo cáo này mang tính chất chủ quan của chuyên viên phân tích TCSC. Nhà đầu tư sử dụng báo cáo này tự chịu trách nhiệm về quyết định của mình.

TCSC có thể dựa vào các thông tin trong báo cáo này và các thông tin khác để ra quyết định đầu tư của mình mà không bị phụ thuộc vào bất kì ràng buộc nào về mặt pháp lý đối với các thông tin đưa ra.

Báo cáo này không được phép sao chép, tái tạo, phát hành và phân phối với bất kỳ mục đích nào nếu không được sự chấp thuận bằng văn bản của Công ty Cổ phần Chứng khoán Thành Công. Xin vui lòng ghi rõ nguồn trích dẫn nếu sử dụng các thông tin trong báo cáo này.

© Công ty Cổ phần Chứng khoán Thành Công (TCSC)

Lầu 2, Số 6 Hồ Tùng Mậu, P. Nguyễn Thái Bình, Quận 1, TP.HCM

Điện thoại: (028) 38270527 | Fax: (028) 38218010

E-mail: info@tcsc.vn

Web: www.tcsc.vn