

ĐIỂM NHẤN THỊ TRƯỜNG

- Thị trường mở cửa phiên giao dịch (28/12) với diễn biến tích cực khi sắc xanh lan tỏa ở nhóm các cổ phiếu trụ cột. Trong đó, các cổ phiếu thuộc nhóm ngành chứng khoán và ngân hàng có diễn biến tích cực với SSI tăng 5.9%, VND tăng 5.2%, TCB tăng 1.9%, HCM tăng 2.9%, SHB tăng 1.1%. Bên cạnh đó, các mã lớn như GVR, HPG, HVN, VCS... cũng đồng loạt tăng và góp phần giúp củng cố vững sắc xanh của các chỉ số

- Tạm dừng phiên sáng, VN-Index tăng 10.48 điểm (0.97%) lên 1,094.9 điểm. Về cuối phiên sáng, nhóm cổ phiếu dầu khí gồm PVS, PVD hay GAS cũng đồng loạt tăng giá và góp phần trong việc củng cố vững sắc xanh của các chỉ số. Trong đó, PVD được kéo lên mức giá trần, PVS tăng 8.6%, GAS tăng 4.5%.

- Phiên giao dịch chiều diễn ra với những rung lắc khá mạnh. Ngay đầu phiên chiều, thị trường bất ngờ chịu áp lực bán mạnh khiến VN-Index đảo chiều từ mức tăng hơn 10 điểm. Tuy vậy, dòng tiền bắt đáy tiếp tục đổ mạnh vào thị trường mỗi khi điều chỉnh giúp các chỉ số mau chóng hồi phục. Việc khớp lệnh trên HoSE được phản ánh tiếp tục gặp khó khăn khi giá trị giao dịch sàn này vượt 13.500 tỷ đồng. Dù vậy, điểm tích cực là VN-Index vẫn đóng cửa trên 1.090 điểm nhờ lực kéo của nhiều cổ phiếu vốn hóa lớn như BVH, FPT, GAS, HPG, VCB, PLX, POW...

- Kết thúc phiên giao dịch, VN-Index tăng **6.91** điểm (**+0.64%**) lên mức **1,091.33** điểm. Toàn sàn có **240** mã tăng, **194** mã giảm và **64** mã đứng giá.

- Thanh khoản thị trường phiên hôm nay tăng so với phiên trước. Tổng khối lượng giao dịch toàn phiên đạt 723.88 triệu cổ phiếu, trị giá 14,587.38 tỷ đồng. (Trong đó GDTT đạt hơn 1,652.0 tỷ đồng).

- Khối ngoại phiên hôm nay bán ròng trên HSX với giá trị 348.2 tỷ đồng. Trên HNX khối này bán ròng với giá trị 25.1 tỷ đồng.

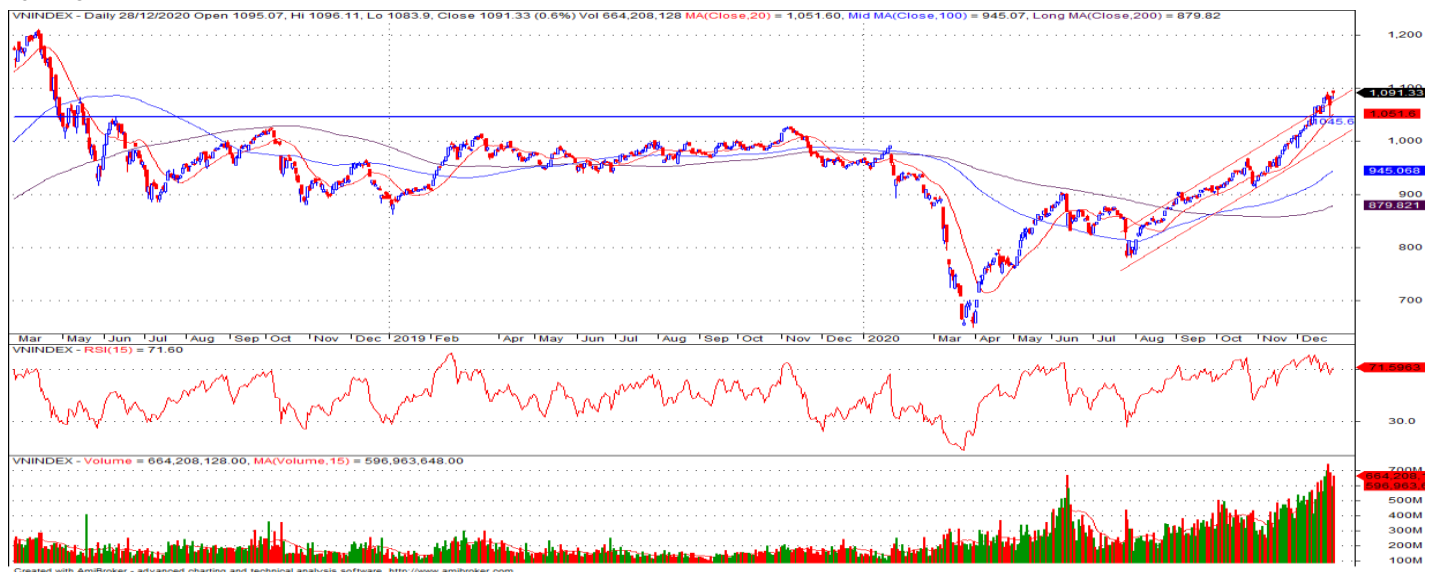
| | |
|-------------------|-----------------------|
| Giá trị đóng cửa | 1,091.33 |
| Biến động (%) | +6.91 (+0.64%) |
| KL(triệu CP) | 723.88 |
| Giá trị (tỷ đồng) | 14,587.38 |
| SLCP tăng giá | 240 |
| SLCP giảm giá | 194 |
| SLCP đứng giá | 64 |

GIAO DỊCH KHỐI NGOẠI

| | HSX | HNX |
|------------------|---------------|--------------|
| Mua | 779.1 | 19.2 |
| Bán | 1,127.3 | 44.3 |
| GTGD ròng | -348.2 | -25.1 |

NHẬN ĐỊNH THỊ TRƯỜNG

Thị trường khép lại phiên giao dịch với mức tăng 0.64% khi nhóm các cổ phiếu vốn hóa lớn và ngành ngân hàng có sự phân hóa tăng giảm đan xen. Chỉ số VN-Index tiếp tục phiên tăng điểm với thanh khoản vào thị trường tiếp tục ghi nhận mức cao và ổn định qua đó tiếp tục là động lực hỗ trợ cho xu hướng tăng điểm tích cực của chỉ số này trong giai đoạn hiện tại, tuy nhiên với đà tăng mạnh trở lại và dần áp sát vùng kháng cự quanh 1,100.0 điểm thì khả năng chỉ số VN-Index sẽ xảy ra các nhịp rung lắc, điều chỉnh bởi lực bán chốt lời có thể sẽ gia tăng trở lại trong các phiên tới. Do đó NĐT cần giữ trạng thái thận trọng, tránh hưng phấn quá đà trong thời điểm thị trường đang có những diễn biến khó lường như hiện tại, đồng thời cần có chiến lược quản lý rủi ro chặt chẽ với tỷ trọng cổ phiếu danh mục ở mức cân bằng 50 – 60%. Đối với Nhà đầu tư đang có tỷ trọng cổ phiếu cao trong danh mục có thể chủ động xem xét dần thực hiện hóa lợi nhuận để giảm thiểu rủi ro cho danh mục, đối với NĐT có tiền mặt cao có thể xem xét giải ngân chọn lọc một cách cẩn trọng vào các cổ phiếu có mức điều chỉnh mạnh trên cơ sở các yếu tố cơ bản cũng như triển vọng kinh doanh của từng cổ phiếu trong năm 2021.



DANH MỤC KHUYẾN NGHỊ

| STT | Mã CK | Khuyến nghị | Ngày khuyến nghị | Giá hiện tại | Giá thực hiện | LN/Lỗ hiện tại | Giá mục tiêu | LN dự kiến | Giá cắt lỗ | Lỗ dự kiến |
|-----|-------|-------------|------------------|--------------|---------------|----------------|--------------|------------|------------|------------|
| 1 | FPT | Nắm Giữ | 28/07/2020 | 57.90 | 44.7 | 29.5% | 55.0 | 23.0% | 40.0 | -10.5% |
| 2 | D2D | Nắm Giữ | 29/10/2020 | 62.30 | 43.0 | 44.9% | 60.0 | 39.5% | 38.0 | -11.6% |
| 3 | CTD | Nắm Giữ | 24/12/2020 | 74.80 | 72.0 | 3.9% | 95.0 | 31.9% | 65.0 | -9.7% |

TIN TỨC NỔI BẬT

Chứng khoán châu Á tăng, cổ phiếu Alibaba tiếp tục lao dốc. Chỉ số MSCI châu Á – Thái Bình Dương không gồm Nhật Bản tăng 0,18%. Thị trường Trung Quốc biến động không nhiều với Shanghai Composite tăng 0,07% còn Shenzhen Component tăng 0,17%. Hang Seng của Hong Kong tăng 0,22%. Cổ phiếu Alibaba niêm yết tại Hong Kong lao dốc 4,73%, nối đà giảm trong phiên 24/12 sau thông tin nhà chức trách Trung Quốc điều tra tập đoàn này vì nghi có hành vi độc quyền. Lợi nhuận các công ty công nghiệp Trung Quốc trong tháng 11 tăng 15,5% so với so với cùng kỳ năm trước. Cổ phiếu các công ty công nghệ Trung Quốc khác tại Hong Kong cũng chung số phận. Tencent giảm 3,24%, Meituan giảm 2,29%. Chỉ số Hang Seng Tech giảm 1,74%. Tại Nhật Bản, Nikkei 225 tăng 0,28% còn Topix tăng 0,1%. ([Link: https://ndh.vn/quoc-te/chung-khoan-chau-a-tang-co-phieu-alibaba-tiep-tuc-lao-doc-1282887.html](https://ndh.vn/quoc-te/chung-khoan-chau-a-tang-co-phieu-alibaba-tiep-tuc-lao-doc-1282887.html))

PHR: Cao su mẹ Phước Hòa ước lợi nhuận 1.149 tỷ đồng, tăng 115%. Trong buổi làm việc với Ủy ban Quản lý vốn nhà nước tại doanh nghiệp (CMSC) mới đây, lãnh đạo Cao su Phước Hòa cho biết đây là năm gặp nhiều khó khăn khi thời tiết không thuận lợi đã ảnh hưởng đến vườn cây và sản lượng khai thác. Dịch Covid-19 đã tác động tiêu cực tới ngành cao su, giá bán mủ thành phẩm biến động thất thường trung bình vẫn ở mức giá thấp. Năm nay, công ty ước tính tiêu thụ được 31.500 tấn mủ thành phẩm với giá bán bình quân 33,21 triệu đồng/tấn. Công ty mẹ đạt tổng doanh thu 2.244 tỷ đồng, tăng 39% so với năm trước. Lợi nhuận trước thuế ước đạt 1.149 tỷ đồng, tăng 115% so với năm trước. Công ty cũng tập trung đầu tư cho các dự án chăm sóc, khai thác và chế biến cao su tại Campuchia. ([Link: https://ndh.vn/doanh-nghiep/cao-su-me-phuoc-hoa-uoc-loi-nhuan-1-149-ty-dong-tang-115-1282907.html](https://ndh.vn/doanh-nghiep/cao-su-me-phuoc-hoa-uoc-loi-nhuan-1-149-ty-dong-tang-115-1282907.html))

DRL ước lãi sau thuế 2020 đạt 58 tỷ đồng, vượt 28% kế hoạch năm. HĐQT CTCP Thủy điện - Điện Lực 3 (HOSE: DRL) vừa thông qua Nghị quyết đưa ra kết quả ước thực hiện năm 2020 và kế hoạch sản xuất kinh doanh năm 2021. Cụ thể, DRL ước doanh thu và lãi sau thuế năm 2020 đạt hơn 99 tỷ đồng (tăng 10%) và gần 58 tỷ đồng (tăng 4% so với thực hiện năm trước). So với kế hoạch năm, DRL đã vượt 15% kế hoạch doanh thu và vượt 28% kế hoạch lợi nhuận năm 2020. Trong năm 2021, DRL dự kiến mang về hơn 91 tỷ đồng doanh thu và gần 49 tỷ đồng lãi sau thuế, lần lượt giảm 8% và 16% so với con số ước thực hiện năm 2020. Ngoài ra, DRL cũng lên kế hoạch sản lượng điện đạt 71 triệu kWh trong năm 2021. Trong một diễn biến khác, DRL vừa thông báo sẽ trả cổ tức đợt 3 năm 2020 cho cổ đông bằng tiền mặt theo tỷ lệ 20%. ([Link: https://vietstock.vn/2020/12/drl-uoc-lai-sau-thue-2020-dat-58-ty-dong-vuot-28-ke-hoach-nam-737-815477.htm](https://vietstock.vn/2020/12/drl-uoc-lai-sau-thue-2020-dat-58-ty-dong-vuot-28-ke-hoach-nam-737-815477.htm))

PGI lên kế hoạch lãi trước thuế 202 tỷ đồng cho năm 2021. HĐQT Tổng CTCP Bảo hiểm Petrolimex (HOSE: PGI) vừa thông qua Nghị quyết về kế hoạch kinh doanh và kế hoạch tài chính tổng hợp năm 2021. Cụ thể, kế hoạch tổng doanh thu bảo hiểm gốc năm 2021 là 3,542 tỷ đồng. Trong đó, doanh thu bảo hiểm gốc (không bao gồm doanh thu bảo hiểm tàu cá theo Nghị định 67, Nghiệp vụ bảo hiểm sức khỏe người vay khai thác qua Công ty tài chính) là 3,242 tỷ đồng, tăng 6% so với doanh thu ước thực hiện năm 2020. Chỉ tiêu tổng lợi nhuận trước thuế năm 2021 là 202 tỷ đồng. Tỷ lệ chi trả cổ tức là 12%, hình thức chi trả sẽ do ĐHCĐ thường niên năm 2021 quyết định. Kế hoạch kinh doanh năm 2021 này sẽ được HĐQT thống nhất và trình ĐHCĐ 2021 phê duyệt. ([Link: https://vietstock.vn/2020/12/pgi-len-ke-hoach-lai-truoc-thue-202-ty-dong-cho-nam-2021-737-815434.htm](https://vietstock.vn/2020/12/pgi-len-ke-hoach-lai-truoc-thue-202-ty-dong-cho-nam-2021-737-815434.htm))

TOP 5 GIAO DỊCH THỎA THUẬN

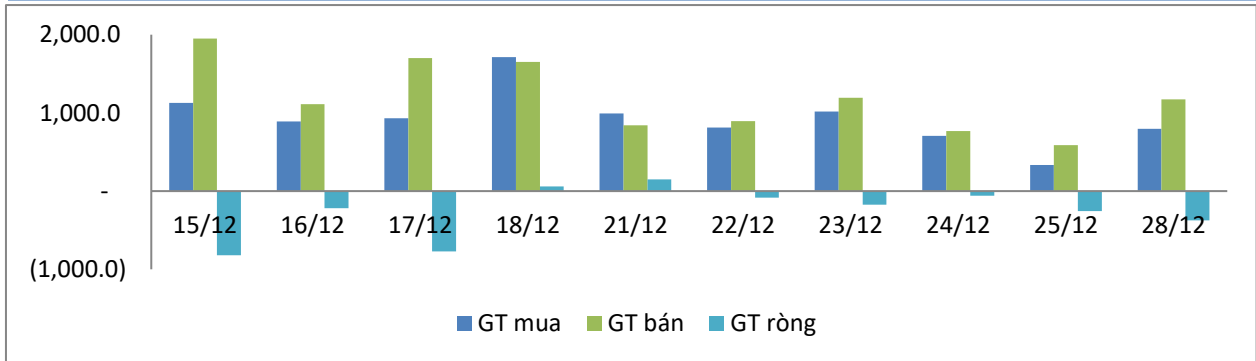
| MÃ CK | KHỐI LƯỢNG (CP) | GTGD (Tỷ đồng) |
|------------|-----------------|----------------|
| HSX | | |
| MSN | 3,645,400 | 300.7 |
| EIB | 10,530,000 | 205.2 |
| GEX | 5,020,000 | 114.4 |
| FUEVFVND | 6,100,000 | 101.3 |
| CVT | 1,744,690 | 69.9 |
| HNX | | |
| IDC | 8,806,598 | 290.6 |
| NVB | 14,159,200 | 141.6 |
| DNP | 6,450,794 | 113.6 |
| SHB | 3,240,006 | 56.3 |
| EVS | 2,586,500 | 21.9 |

TOP 5 GIÁ TRỊ GIAO DỊCH

| MÃ CK | KHỐI LƯỢNG (CP) | GTGD (Tỷ đồng) |
|------------|-----------------|----------------|
| HSX | | |
| HPG | 21,024,800 | 872.4 |
| TCB | 14,455,950 | 433.3 |
| SSI | 12,578,470 | 401.6 |
| STB | 23,669,440 | 398.5 |
| MBB | 16,589,830 | 382.6 |
| HNX | | |
| PVS | 21,383,000 | 367.5 |
| SHS | 6,461,000 | 145.3 |
| SHB | 6,966,500 | 121.6 |
| AMV | 4,148,800 | 87.5 |
| HUT | 14,955,100 | 71.2 |

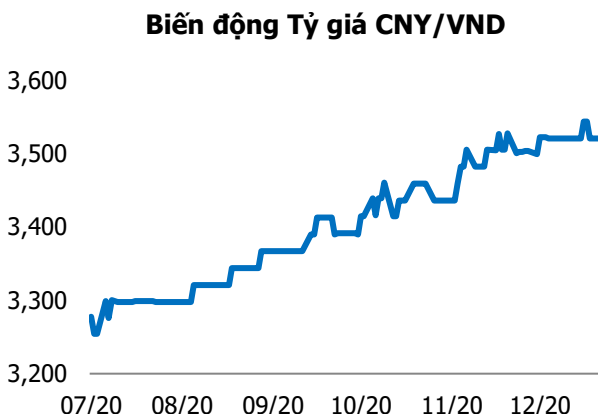
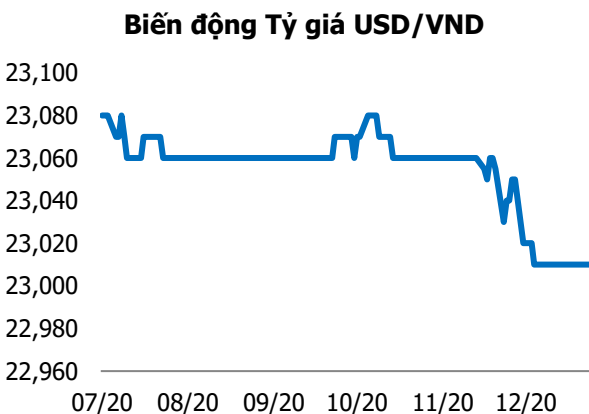
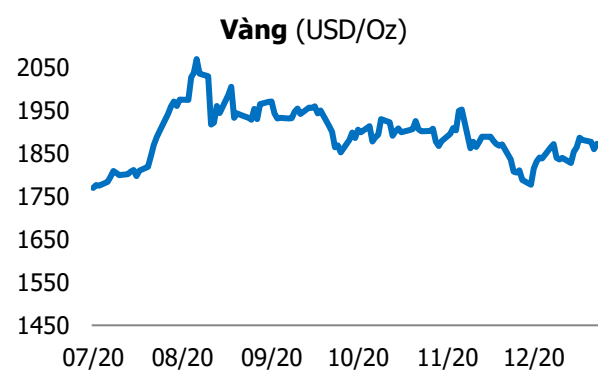
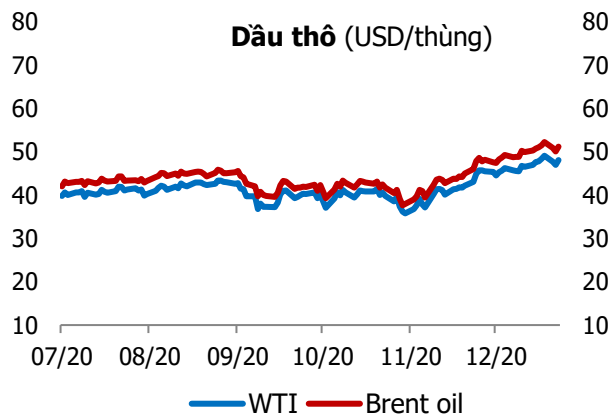
GIAO DỊCH NHÀ ĐẦU TƯ NƯỚC NGOÀI

| Sàn GD | GT Mua (Tỷ) | % Thị trường | GT Bán (Tỷ) | % Thị trường | Mua-Bán |
|----------------|--------------|--------------|----------------|--------------|---------------|
| HSX | 779.1 | 5.34 | 1,127.3 | 7.73 | -348.2 |
| HNX | 19.2 | 0.82 | 44.3 | 1.89 | -25.1 |
| Tổng số | 798.3 | | 1,171.6 | | -373.3 |



| HSX | | | |
|----------------|-------------------|----------------|-------------------|
| Top 5 mua ròng | | Top 5 bán ròng | |
| Mã CK | Giá trị (tỷ đồng) | Mã CK | Giá trị (tỷ đồng) |
| FUEVFNVD | 78.1 | HPG | 84.9 |
| VCI | 36.7 | MBB | 64.6 |
| SBT | 29.4 | VRE | 60.0 |
| BVH | 24.0 | VNM | 50.9 |
| HDG | 22.3 | LCG | 44.1 |

| HNX | | | |
|----------------|-------------------|----------------|-------------------|
| Top 5 mua ròng | | Top 5 bán ròng | |
| Mã CK | Giá trị (tỷ đồng) | Mã CK | Giá trị (tỷ đồng) |
| PVS | 7.51 | BVS | 22.55 |
| PLC | 4.44 | API | 5.28 |
| BAX | 0.77 | VNR | 3.52 |
| AMV | 0.70 | IVS | 2.50 |
| SZB | 0.52 | SHS | 2.48 |



TUYÊN BỐ MIỄN TRÁCH NHIỆM

Các thông tin và nhận định trong báo cáo này được cung cấp bởi TCSC dựa vào các nguồn thông tin mà TCSC coi là đáng tin cậy, có sẵn và mang tính hợp pháp. Tuy nhiên, chúng tôi không đảm bảo tính chính xác hay đầy đủ của các thông tin này.

Nhà đầu tư sử dụng báo cáo này cần lưu ý rằng các nhận định trong báo cáo này mang tính chất chủ quan của chuyên viên phân tích TCSC. Nhà đầu tư sử dụng báo cáo này tự chịu trách nhiệm về quyết định của mình.

TCSC có thể dựa vào các thông tin trong báo cáo này và các thông tin khác để ra quyết định đầu tư của mình mà không bị phụ thuộc vào bất kì ràng buộc nào về mặt pháp lý đối với các thông tin đưa ra.

Báo cáo này không được phép sao chép, tái tạo, phát hành và phân phối với bất kỳ mục đích nào nếu không được sự chấp thuận bằng văn bản của Công ty Cổ phần Chứng khoán Thành Công. Xin vui lòng ghi rõ nguồn trích dẫn nếu sử dụng các thông tin trong báo cáo này.

© Công ty Cổ phần Chứng khoán Thành Công (TCSC)

Lầu 2, Số 6 Hồ Tùng Mậu, P. Nguyễn Thái Bình, Quận 1, TP.HCM

Điện thoại: (028) 38270527 | Fax: (028) 38218010

E-mail:

Web: www.tcsc.vn