

|                   |                        |
|-------------------|------------------------|
| Giá trị đóng cửa  | <b>1,175.68</b>        |
| Biến động (%)     | <b>+13.47 (+1.16%)</b> |
| KL (triệu CP)     | 660.95                 |
| Giá trị (tỷ đồng) | 14,509.92              |
| SLCP tăng giá     | <b>392</b>             |
| SLCP giảm giá     | <b>83</b>              |
| SLCP đứng giá     | <b>34</b>              |

## GIAO DỊCH KHỐI NGOẠI

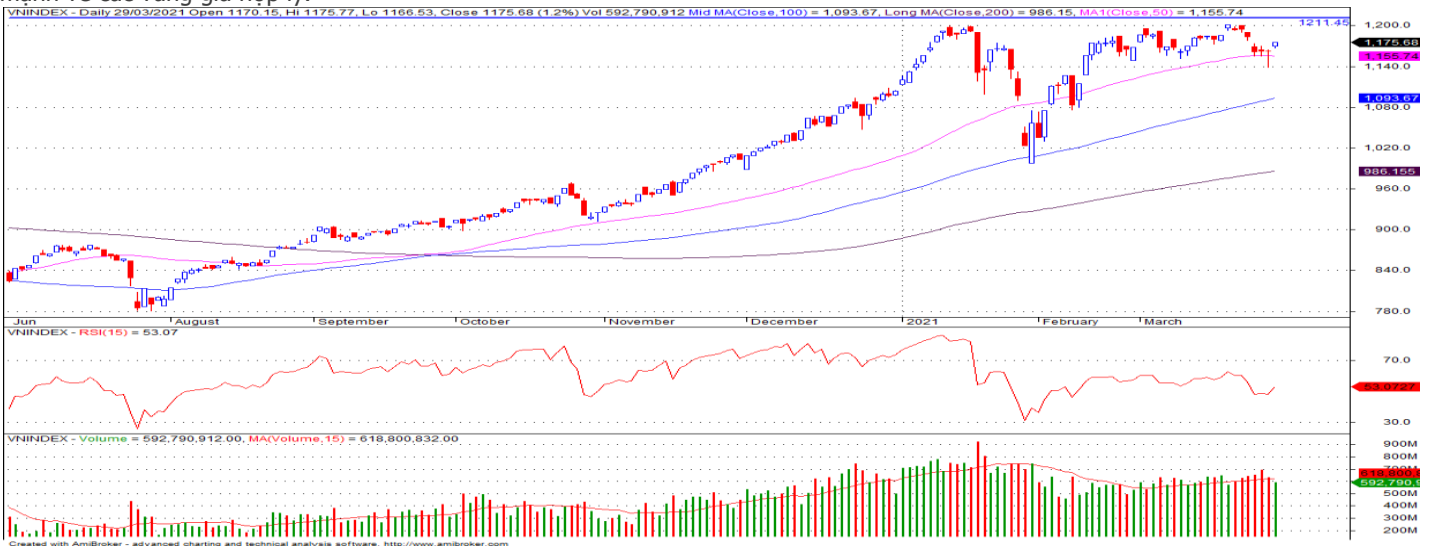
|                  | HSX           | HNX          |
|------------------|---------------|--------------|
| <b>Mua</b>       | 1,267.6       | 11.7         |
| <b>Bán</b>       | 1,421.3       | 31.6         |
| <b>GTGD ròng</b> | <b>-153.7</b> | <b>-19.9</b> |

## ĐIỂM NHẤN THỊ TRƯỜNG

- Thị trường mở cửa phiên giao dịch (29/03) với diễn biến khởi sắc trở lại khi đã tăng diễn ra ở nhiều nhóm cổ phiếu. Nhóm cổ phiếu ngành tài chính, ngân hàng với sự hồi phục khá tốt đang dẫn dắt đà tăng thị trường chung. Ngoài ra, VNM tăng 2% hay GAS, VRE...hiện đang có mức tăng khá tốt.
- Tạm dừng phiên sáng, VN-Index tăng 5.0 điểm (0.43%) lên 1,167.19 điểm. Trong giờ giao dịch sáng, nhiều mã đã có mức tăng khá tốt qua đó tạo hiệu ứng tâm lý tích cực lên toàn thị trường với nhóm các cổ phiếu nổi bật như: CTG, VNM, VRE, SSI, POW ...
- Càng về cuối phiên, diễn biến thị trường càng trở nên tích cực với sự bứt phá của nhiều cổ phiếu lớn. Các Bluechips như BVH, FPT, VNM, VIC, GAS, VJC, VRE...đồng loạt tăng điểm và là động lực chính giúp thị trường bứt phá. Nhóm ngân hàng cũng giao dịch tương đối tích cực với nhiều mã tăng như ACB, BID, CTG, MBB, SHB, HDB, TCB, VPB...trong đó SHB có phiên tăng trần thứ 2 liên tiếp lên 21.400 đồng.
- Kết thúc phiên giao dịch, VN-Index tăng **13.47** điểm (**+1.16%**) lên mức **1,175.68** điểm. Toàn sàn có **392** mã tăng, **83** mã giảm và **34** mã đứng giá.
- Thanh khoản thị trường phiên hôm nay giảm so với phiên trước. Tổng khối lượng giao dịch toàn phiên đạt 660.95 triệu cổ phiếu, trị giá 14,509.92 tỷ đồng. (Trong đó GDTT đạt hơn 2,320.0 tỷ đồng).
- Khối ngoại phiên hôm nay bán ròng trên HSX với giá trị 153.7 tỷ đồng. Trên HNX khối này bán ròng với giá trị 19.9 tỷ đồng.

## NHẬN ĐỊNH THỊ TRƯỜNG

Chỉ số VN-Index khép lại phiên giao dịch với mức tăng điểm mạnh khi nhóm cổ phiếu vốn hóa lớn và ngành ngân hàng có sự hồi phục khá tốt. Chỉ số VN-Index đã có phiên giao dịch tích cực trở lại khi sắc xanh lan tỏa trên hầu hết ở các nhóm cổ phiếu, với phiên tăng điểm trở lại đã phần nào tạo hiệu ứng tâm lý tốt trên thị trường tuy nhiên TCSC cho rằng diễn biến của chỉ số VN-Index trong ngắn hạn vẫn còn khó lường và cần có thời gian để kiểm chứng thêm về cán cân cung – cầu trên tổng thể mặt bằng chung của thị trường ở thời điểm hiện tại. Về mặt kỹ thuật, vùng 1,150-1,160 điểm sẽ là hỗ trợ quan trọng của chỉ số trong giai đoạn hiện tại và TCSC kỳ vọng vào kịch bản chỉ số VN – Index sẽ có sự tích lũy trong biên độ 1,150-1,190 điểm trong giai đoạn này với sự phân hóa mạnh diễn ra ở nhóm các cổ phiếu ngành ngân hàng và vốn hóa lớn theo KQKD quý I đang dần được công bố. Do đó, TCSC cho rằng Nhà đầu tư có thể giữ tỷ trọng cổ phiếu danh mục ở mức 50 – 60% với mục tiêu trung, dài hạn, đồng thời cần có chiến lược quản trị rủi ro chặt chẽ cho danh mục nhằm đề phòng những biến động tiêu cực của thị trường. Nhà đầu tư có tỷ trọng tiền mặt cao hoặc đã bán trước đó có thể xem xét mở các vị thế mua ngắn hạn với tỷ trọng nhỏ và tập trung ở nhóm cổ phiếu bluechips, tài chính ngân hàng... đã giảm mạnh về các vùng giá hợp lý.



## DANH MỤC KHUYẾN NGHỊ

| STT | Mã CK | Khuyến nghị | Ngày khuyến nghị | Giá hiện tại | Giá thực hiện | LN/Lỗ hiện tại | Giá mục tiêu 1 | Giá mục tiêu 2 | Giá cắt lỗ | Lỗ dự kiến |
|-----|-------|-------------|------------------|--------------|---------------|----------------|----------------|----------------|------------|------------|
| 1   | D2D   | Nắm Giữ     | 29/10/2020       | 58.00        | 43.0          | 34.9%          | 60.0           | 75.0           | 38.0       | -11.6%     |
| 2   | CTD   | Nắm Giữ     | 24/12/2020       | 73.50        | 72.0          | 2.1%           | 95.0           | 105.0          | 65.0       | -9.7%      |
| 3   | GAS   | Nắm Giữ     | 05/02/2021       | 89.50        | 81.2          | 10.2%          | 95.0           | 103.0          | 73.0       | -10.1%     |

## TIN TỨC NỔI BẬT

**Chứng khoán châu Á trái chiều.** Chỉ số MSCI châu Á – Thái Bình Dương không gồm Nhật Bản giảm 0,11%. Tại Nhật Bản, Nikkei 225 tăng 0,79%, Topix tăng 0,48%. Thị trường Trung Quốc trái chiều với Shanghai Composite tăng 0,12% còn Shenzhen Component giảm 0,29%. Hang Seng của Hong Kong giảm 0,4%. Cổ phiếu nền tảng video Bilibili của Trung Quốc giảm sâu trong phiên giao dịch đầu tiên trên sàn Hong Kong, mất hơn 5% từ giá phát hành. Chỉ số Kospi của Hàn Quốc giảm 0,33%. ASX 200 của Australia mang sắc đỏ, giảm 0,31%. Thị trường Ấn Độ nghỉ lễ. Phố Wall kết thúc tuần trước bằng phiên tăng mạnh khi nhà đầu tư đặt niềm tin vào đợt phục hồi kinh tế Mỹ sắp tới, được dự báo tăng trưởng nhanh nhất kể từ năm 1984. Dow Jones và S&P 500 đều lập đỉnh lịch sử. ([Link: https://ndh.vn/quoc-te/chung-khoan-chau-a-trai-chieu-1288111.html](https://ndh.vn/quoc-te/chung-khoan-chau-a-trai-chieu-1288111.html))

**DGC: Quý I dự kiến lãi 270 -280 tỷ đồng.** Sáng ngày 29/3, Tập đoàn Hóa chất Đức Giang (HoSE: DGC) tổ chức cuộc họp ĐHĐCĐ thường niên năm 2021. Ông Đào Hữu Duy Anh - Tổng giám đốc báo cáo kết quả kinh doanh năm 2020 chịu ảnh hưởng của Covid-19, giá cả đầu vào, giá vận chuyển, thiếu container nhưng công ty vẫn giữ được kết quả tích cực. Doanh thu thuần hợp nhất tăng 23% lên 6.236 tỷ đồng. Lợi nhuận sau thuế cả năm gần 948 tỷ đồng, tăng 66% và vượt 35% kế hoạch. Ông Phạm Văn Hùng – Thành viên HĐQT trình bày kế hoạch phân phối lợi nhuận năm 2020. Với kết quả đạt được, HĐQT đề xuất mức chia cổ tức năm 2020 là 30%. Trong đó cổ tức bằng tiền 15% (đã được tạm ứng cuối 2020) và cổ tức bằng cổ phiếu 15% (tương đương với phát hành 22,3 triệu cổ phiếu). ([Link: https://ndh.vn/doanh-nghiep/hop-dhdc-d-hoa-chat-duc-giang-quy-i-du-kien-lai-270-280-ty-dong-1288116.html](https://ndh.vn/doanh-nghiep/hop-dhdc-d-hoa-chat-duc-giang-quy-i-du-kien-lai-270-280-ty-dong-1288116.html))

**HAH đặt kế hoạch lãi sau thuế 2021 tăng 7%.** HĐQT CTCP Vận tải và Xếp dỡ Hải An (HOSE: HAH) vừa thông qua Nghị quyết phê duyệt kế hoạch kinh doanh và đầu tư năm 2021. Trong đó, HAH dự kiến lãi sau thuế 2021 gần 158 tỷ đồng, tăng 7% so với thực hiện năm trước. Trong năm 2021, HAH dự kiến mang về hơn 1,661 tỷ đồng tổng doanh thu và tổng sản lượng đạt 972,350 TEU. Trong đó, khai thác cảng chiếm 38%, khai thác tàu chiếm 50% và sản lượng Depot chiếm 12%. Khép lại năm 2020, HAH ghi nhận doanh thu thuần đạt gần 1,192 tỷ đồng và lãi sau thuế đạt 147 tỷ đồng, lần lượt tăng 8% và 11% so với thực hiện trong năm 2019. So với kế hoạch, doanh nghiệp logistics này vượt 72% chỉ tiêu lợi nhuận được cổ đông giao phó trong năm 2020. ([Link: https://vietstock.vn/2021/03/hah-dat-ke-hoach-lai-sau-thue-2021-tang-7-737-839016.htm](https://vietstock.vn/2021/03/hah-dat-ke-hoach-lai-sau-thue-2021-tang-7-737-839016.htm))

**PVC: Tăng thêm chi phí, lãi sau thuế 2020 PVC giảm 16% sau kiểm toán.** Theo BCTC hợp nhất vừa công bố, lợi nhuận sau thuế năm 2020 của Tổng Công ty Hóa chất và Dịch vụ Dầu khí - CTCP (HNX: PVC) ghi nhận khoản chênh lệch gần 16% giữa báo cáo kiểm toán và báo tự lập. Cụ thể, mục lãi sau thuế trong báo cáo kiểm toán 2020 của PVC ghi nhận gần 21 tỷ đồng trong khi ở báo cáo tự lập là gần 25 tỷ đồng. Giải trình cho mức chênh lệch trên, PVC cho biết nguyên nhân là do lãi sau thuế công ty mẹ giảm hơn 3.5 tỷ đồng sau khi ghi nhận thêm khoản chi phí tương ứng, đồng thời Tổng Công ty còn tính bổ sung khoản thuế thu nhập doanh nghiệp hoãn lại hơn 340 triệu đồng. Còn đối với khoản chênh lệch giảm hơn 47% giữa lãi sau thuế năm 2020 và năm 2019, PVC giải trình do Công ty phải chịu tác động kép từ dịch Covid-19 và diễn biến giá dầu thế giới... ([Link: https://vietstock.vn/2021/03/tang-them-chi-phi-lai-sau-thue-2020-pvc-giam-16-sau-kiem-toan-737-839061.htm](https://vietstock.vn/2021/03/tang-them-chi-phi-lai-sau-thue-2020-pvc-giam-16-sau-kiem-toan-737-839061.htm))

## TOP 5 CP CÓ KL KHỚP LỆNH CAO NHẤT

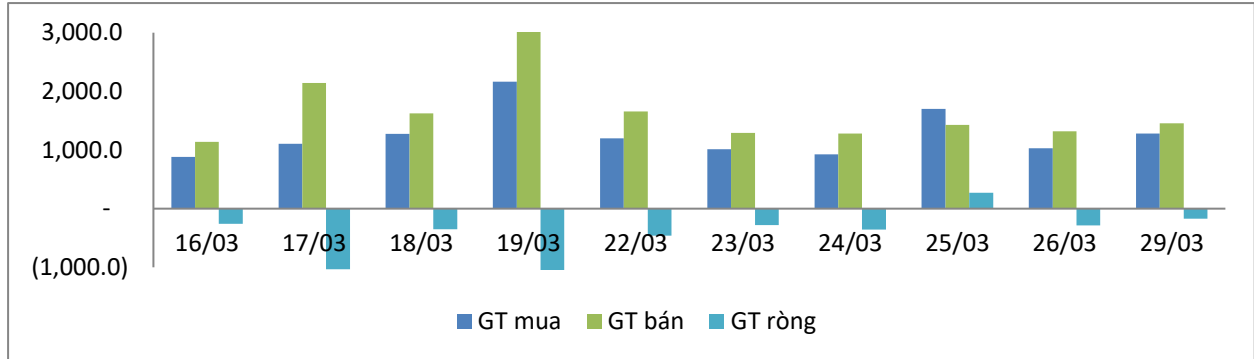
| MÃ CK      | KHỐI LƯỢNG (CP) |
|------------|-----------------|
| <b>HSX</b> |                 |
| FLC        | 37,992,700      |
| STB        | 36,995,400      |
| ROS        | 33,769,000      |
| HQC        | 20,514,000      |
| MBB        | 16,883,500      |
| <b>HNX</b> |                 |
| SHB        | 55,783,478      |
| HUT        | 20,613,704      |
| KLF        | 13,382,315      |
| ART        | 7,141,704       |
| SHS        | 6,951,242       |

## TOP 5 CP CÓ GIÁ TRỊ GIAO DỊCH CAO NHẤT

| MÃ CK      | GTGD (Tỷ đồng) |
|------------|----------------|
| <b>HSX</b> |                |
| STB        | 704.6          |
| HPG        | 613.9          |
| MBB        | 469.2          |
| CTG        | 460.3          |
| FLC        | 441.9          |
| <b>HNX</b> |                |
| SHB        | 1,158.6        |
| SHS        | 195.3          |
| PVS        | 157.1          |
| HUT        | 133.3          |
| NVB        | 92.2           |

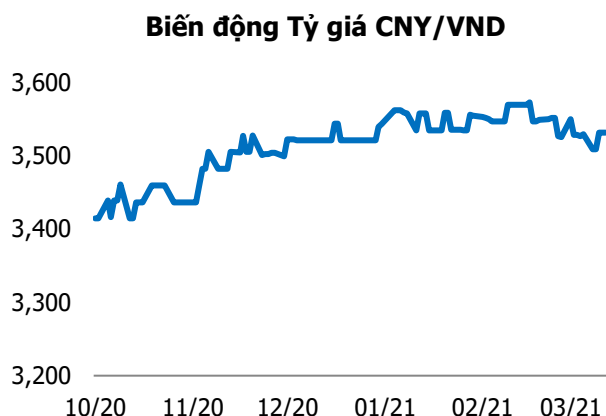
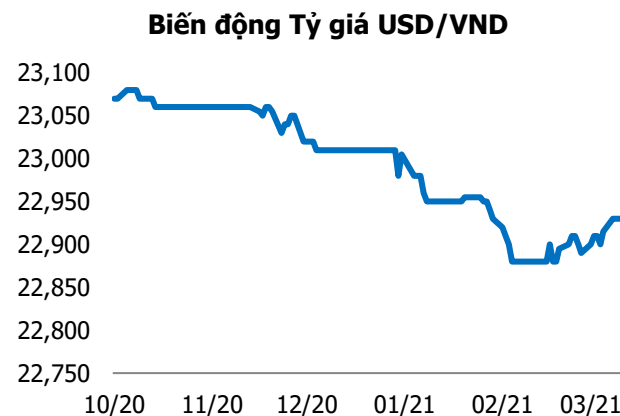
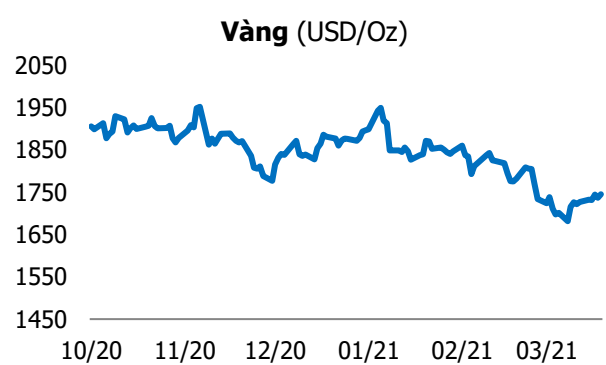
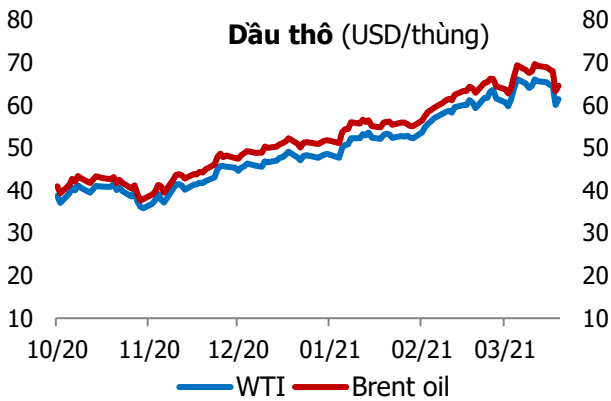
## GIAO DỊCH NHÀ ĐẦU TƯ NƯỚC NGOÀI

| Sàn GD         | GT Mua (Tỷ)    | % Thị trường | GT Bán (Tỷ)    | % Thị trường | Mua-Bán       |
|----------------|----------------|--------------|----------------|--------------|---------------|
| <b>HSX</b>     | 1,267.6        | 8.74         | 1,421.3        | 9.80         | <b>-153.7</b> |
| <b>HNX</b>     | 11.7           | 0.43         | 31.6           | 1.16         | <b>-19.9</b>  |
| <b>Tổng số</b> | <b>1,279.3</b> |              | <b>1,452.9</b> |              | <b>-173.6</b> |



| HSX            |                   |                |                   |
|----------------|-------------------|----------------|-------------------|
| Top 5 mua ròng |                   | Top 5 bán ròng |                   |
| Mã CK          | Giá trị (tỷ đồng) | Mã CK          | Giá trị (tỷ đồng) |
| VIC            | 168.6             | KDH            | 179.5             |
| GEX            | 80.4              | VCB            | 156.6             |
| MBB            | 29.6              | HPG            | 65.8              |
| CII            | 24.5              | VNM            | 43.2              |
| E1VFN30        | 24.2              | CTG            | 34.1              |

| HNX            |                   |                |                   |
|----------------|-------------------|----------------|-------------------|
| Top 5 mua ròng |                   | Top 5 bán ròng |                   |
| Mã CK          | Giá trị (tỷ đồng) | Mã CK          | Giá trị (tỷ đồng) |
| VCS            | 2.73              | PVS            | 21.97             |
| SHS            | 1.54              | GLT            | 2.70              |
| NVB            | 0.61              | SHB            | 0.64              |
| PGN            | 0.53              | KTS            | 0.37              |
| SD9            | 0.23              | PMB            | 0.34              |



## TUYÊN BỐ MIỄN TRÁCH NHIỆM

Các thông tin và nhận định trong báo cáo này được cung cấp bởi TCSC dựa vào các nguồn thông tin mà TCSC coi là đáng tin cậy, có sẵn và mang tính hợp pháp. Tuy nhiên, chúng tôi không đảm bảo tính chính xác hay đầy đủ của các thông tin này.

Nhà đầu tư sử dụng báo cáo này cần lưu ý rằng các nhận định trong báo cáo này mang tính chất chủ quan của chuyên viên phân tích TCSC. Nhà đầu tư sử dụng báo cáo này tự chịu trách nhiệm về quyết định của mình.

TCSC có thể dựa vào các thông tin trong báo cáo này và các thông tin khác để ra quyết định đầu tư của mình mà không bị phụ thuộc vào bất kì ràng buộc nào về mặt pháp lý đối với các thông tin đưa ra.

Báo cáo này không được phép sao chép, tái tạo, phát hành và phân phối với bất kỳ mục đích nào nếu không được sự chấp thuận bằng văn bản của Công ty Cổ phần Chứng khoán Thành Công. Xin vui lòng ghi rõ nguồn trích dẫn nếu sử dụng các thông tin trong báo cáo này.

### © Công ty Cổ phần Chứng khoán Thành Công (TCSC)

Lầu 2, Số 6 Hồ Tùng Mậu, P. Nguyễn Thái Bình, Quận 1, TP.HCM

Điện thoại: (028) 38270527 | Fax: (028) 38218010

E-mail:

Web: [www.tcsc.vn](http://www.tcsc.vn)