

## ĐIỂM NHẤN THỊ TRƯỜNG

- Thị trường mở cửa phiên giao dịch 29/04 với diễn biến tích cực trở lại, các chỉ số tăng điểm trở lại nhưng vẫn trong trạng thái giằng co. Nhóm cổ phiếu VN30 tiếp tục phân hoá, trong khi SAB tăng 1.2%, GAS tăng 1.1%, VCB tăng 1.3%... thì VNM giảm 1.4% xuống 99.200 đồng/cp, VPB giảm 1%, EIB giảm 1.7%...

- Về cuối phiên sáng, áp lực bán có phần gia tăng trên toàn thị trường khiến đà tăng các chỉ số dần thu hẹp. Theo đó, VN-Index tạm dừng phiên sáng tăng nhẹ 1.05 điểm (0.14%) lên 768.26 điểm. Trong sáng nay, BVH, FPT, VCB, GAS, CTG, SAB, VRE, NVL... là những cổ phiếu lớn tăng điểm giúp VN-Index giữ được sắc xanh.

- Phiên giao dịch chiều diễn ra khá "êm đềm" ngay cả khi VFMVN30 ETF tiến hành cơ cấu danh mục. Các cổ phiếu ngân hàng BID, VCB, CTG đồng loạt tăng mạnh là động lực chính giúp thị trường giữ vững sắc xanh trước kỳ nghỉ lễ. Trong đó, VCB, CTG là 2 cổ phiếu được tăng tỷ trọng trong rổ VN30 lần này. Ở chiều ngược lại, SAB giảm 4.1% xuống 163.000 đồng/cp, MSN giảm 1.5% xuống 58.800 đồng/cp, VHM giảm 1.5%, VNM, VIC, PNJ... đều giảm giá khiến chỉ số bị thu hẹp đáng kể đà tăng

- Kết thúc phiên giao dịch, VN-Index tăng 1.9 điểm (+0.25%) lên mức 769.11 điểm. Toàn sàn có 207 mã tăng, 146 mã giảm và 58 mã đứng giá.

- Thanh khoản thị trường phiên hôm nay tăng so với phiên trước. Tổng khối lượng giao dịch toàn phiên đạt 250.08 triệu cổ phiếu, trị giá 4,191.09 tỷ đồng. (Trong đó GDTT đạt hơn 889.0 tỷ đồng).

- Khối ngoại phiên hôm nay bán ròng trên Hose với giá trị 474.6 tỷ đồng. Trên HNX khối này bán ròng với giá trị 7.0 tỷ đồng.

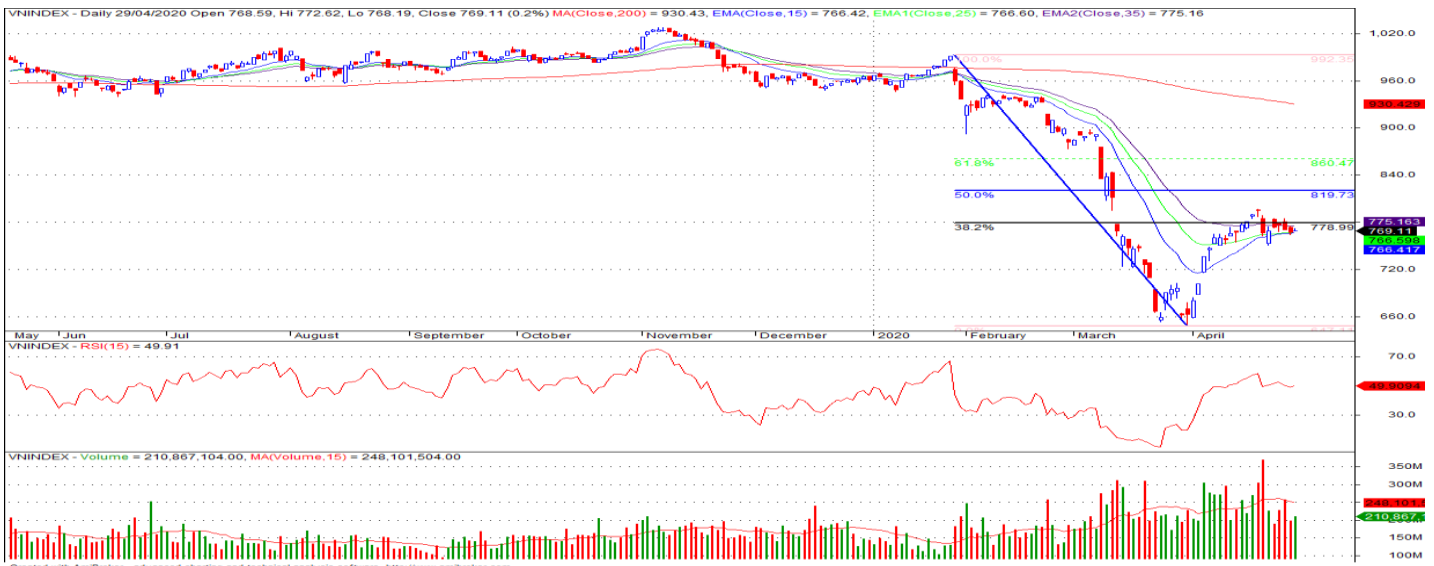
Giá trị đóng cửa	<b>769.11</b>
Biến động (%)	<b>+1.9 (+0.25%)</b>
KL(triệu CP)	250.08
Giá trị (tỷ đồng)	4,191.09
SLCP tăng giá	207
SLCP giảm giá	146
SLCP đứng giá	58

### GIAO DỊCH KHỐI NGOẠI

	HOSE	HNX
<b>Mua</b>	541.0	8.6
<b>Bán</b>	1,015.6	15.6
<b>GTGD ròng</b>	<b>-474.6</b>	<b>-7.0</b>

## NHẬN ĐỊNH THỊ TRƯỜNG

Thị trường đóng cửa phiên 29/04 với diễn biến hồi phục tăng điểm nhẹ khi nhóm cổ phiếu ngành ngân hàng khởi sắc trở lại dẫn dắt thị trường. Chỉ số VN-Index có mức hồi phục nhẹ trở lại sau 2 phiên điều chỉnh tuy nhiên thanh khoản chung của thị trường vẫn duy trì ở mức trung bình cho thấy sự thận trọng của nhà đầu tư và rủi ro điều chỉnh có khả năng sẽ tiếp diễn đối với thị trường ở thời điểm hiện tại. Tuy nhiên, thị trường đang có diễn biến phân hóa mạnh giữa các dòng cổ phiếu khi bức tranh lợi nhuận quý I/2020 của doanh nghiệp đã được công bố và đòi hỏi nhà đầu tư cần có sự sàng lọc, lựa chọn để có quyết định đầu tư hiệu quả ở giai đoạn hiện tại. Do đó, TCSC khuyến nghị đối với NĐT dài hạn tiếp tục xem xét tạm thời nắm giữ tỷ trọng cổ phiếu trong danh mục ở mức 20% ưu tiên vào các nhóm cổ phiếu có cơ bản tốt và các phiên tăng điểm mang tính phục hồi kỹ thuật sẽ là cơ hội để nhà đầu tư giảm tỷ trọng cổ phiếu về ngưỡng an toàn. Đối với nhà đầu tư đang nắm giữ tiền mặt cao hoặc đã bán trước đó cần tạm thời đứng ngoài quan sát thêm các tín hiệu rõ ràng hơn về xu hướng thị trường trong ngắn hạn để có quyết định đầu tư hợp lý.



## DANH MỤC KHUYẾN NGHỊ

STT	Mã CK	Khuyến nghị	Ngày khuyến nghị	Giá hiện tại	Giá thực hiện	LN/Lỗ hiện tại	Giá mục tiêu	LN dự kiến	Giá cắt lỗ	Lỗ dự kiến
1	VEA	Giữ	17/03/2020	38.00	30.5	24.6%	42.0	37.7%	27.5	-9.8%
2	REE	Giữ	17/03/2020	30.00	28.5	5.3%	34.0	19.3%	25.5	-10.5%

## TIN TỨC NỔI BẬT

**Chờ quyết sách từ Fed, chứng khoán châu Á tăng phiên thứ 3 liên tiếp.** MSCI châu Á – Thái Bình Dương trừ Nhật Bản tăng 0,9% trong phiên 29/4, với hầu hết chỉ số lớn trong khu vực đều tăng điểm. Thị trường tài chính Nhật Bản đóng cửa hôm nay để nghỉ lễ. Tăng mạnh nhất khu vực là cổ phiếu Hàn Quốc với Kospi tăng 1%. Trong đó, cổ phiếu nặng ký Samsung Electronics tăng 0,2% sau khi ghi nhận lợi nhuận ròng quý I đạt 4.900 tỷ won (gần 4,01 tỷ USD), thấp hơn dự báo của thị trường. Hơn nữa, Samsung Electronics dự báo lợi nhuận quý II có thể giảm so với quý I do dịch Covid-19 tác động mạnh đến nhu cầu tiêu thụ một số dòng sản phẩm cốt lõi của hãng. Tại Trung Quốc, Shanghai Composite và Shenzhen Composite tăng gần 0,4%. Hang Seng của Hong Kong tăng 0,6%. (Link: <https://ndh.vn/quoc-te/cho-quyet-sach-tu-fed-chung-khoan-chau-a-tang-phiên-thứ-3-liên-tiếp-1267710.html>)

**Giá dầu trái chiều nhờ kỳ vọng nới lỏng phong tỏa.** Giá dầu Brent tương lai tăng 47 cent, tương đương 2,3%, lên 20,46 USD/thùng. Giá dầu WTI tương lai giảm 44 cent, tương đương 3,4%, xuống 12,34 USD/thùng. Thị trường năng lượng được hỗ trợ nhờ kỳ vọng lực cầu phục hồi sau khi chính quyền một số khu vực trên thế giới thông báo nới lỏng các lệnh phong tỏa ứng phó Covid-19. Ít nhất 16 bang ở Mỹ sắp mở cửa trở lại. Anh cho rằng nới lỏng phong tỏa là quá nguy hiểm và lo ngại đợt bùng phát dịch thứ hai. "Sự tàn phá lực cầu đã giảm bớt ở Mỹ còn việc giảm sản lượng mới chỉ bắt đầu", theo Phil Flynn, nhà phân tích cấp cao tại Price Futures Group. Tồn kho tại Mỹ tăng 10 triệu thùng trong tuần kết thúc ngày 24/4 lên 510 triệu thùng, thấp hơn so với dự báo tăng 10,6 triệu thùng của giới phân tích, theo số liệu từ Viện Dầu mỏ Mỹ (API). (Link: <https://ndh.vn/nang-luong/gia-dau-trai-chieu-nhờ-kỳ-vọng-nới-lỏng-phong-toa-1267698.html>)

**VIC: Vingroup lãi ròng 438 tỷ đồng quý I.** Tập đoàn Vingroup (HoSE: VIC) công bố báo cáo tài chính hợp nhất quý I với doanh thu thuần giảm 30% đạt 15.368 tỷ đồng, chủ yếu do không còn ghi nhận doanh thu từ hoạt động bán lẻ. Nếu loại doanh thu lĩnh vực bán lẻ trong quý I/2019 để so sánh tương đương, doanh thu quý I/2020 tăng 4% cùng kỳ. Lợi nhuận trước thuế đạt 3.428 tỷ đồng, tăng 78% so với cùng kỳ. Lợi nhuận sau thuế đạt 505 tỷ đồng, giảm 50% so với cùng kỳ năm trước. Lợi nhuận sau thuế cổ đông công ty mẹ là 438 tỷ đồng, giảm 58%. Doanh thu chuyển nhượng bất động sản quý I đạt 6.883 tỷ đồng. Doanh thu từ cho thuê bất động sản đầu tư và các dịch vụ liên quan đạt 1.797 tỷ đồng, tăng 6% so với cùng kỳ năm trước. Doanh thu từ hoạt động du lịch và vui chơi giải trí đạt 1.806 tỷ đồng, giảm 7%. (Link: <https://ndh.vn/ket-qua-kinh-doanh/vingroup-lai-rong-438-ty-dong-quy-i-1267725.html>)

**MWG: Bách Hóa Xanh bán hàng kỷ lục, lợi nhuận tháng 3 của MWG vẫn giảm 8%.** Theo báo cáo quý I, Đầu tư Thế Giới Di Động (HoSE: MWG) ghi nhận doanh thu tăng 17% lên mức 29.353 tỷ đồng. Lợi nhuận gộp tăng đến 40% đạt 6.160 tỷ đồng. Mạng online đóng góp 7% doanh thu với 2.019 tỷ đồng. Các chi phí hoạt động đều tăng mạnh, đáng kể nhất là chi phí bán hàng tăng hơn 1.300 tỷ lên mức 3.783 tỷ đồng trong quý này. Chi phí quản lý tăng thêm 167 tỷ so với cùng kỳ và chi phí tài chính tăng thêm 45 tỷ đồng. Chi phí tăng cao khiến lợi nhuận sau thuế chỉ còn tăng 9% lên mức 1.132 tỷ đồng. Thu nhập trên mỗi cổ phần (EPS) đạt 2.500 đồng. Trong năm 2020, công ty đưa ra kế hoạch doanh thu thuần tăng 20% lên 122.554 tỷ đồng và lãi sau thuế tăng 26% ở mức 4.835 tỷ đồng. (Link: <https://ndh.vn/ket-qua-kinh-doanh/bach-hoa-xanh-ban-hang-kỷ-lục-lợi-nhuận-tháng-3-của-mwg-vẫn-giảm-8-1267730.html>)

## TOP 5 GIAO DỊCH THỎA THUẬN

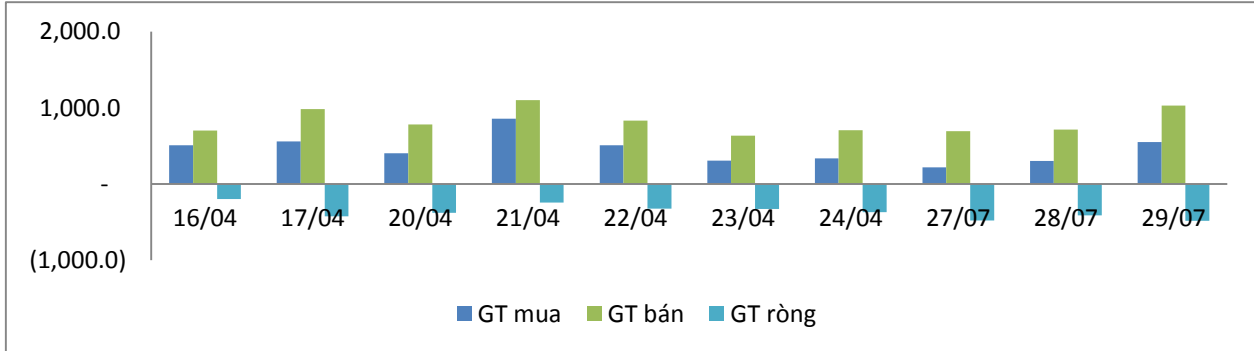
MÃ CK	KHỐI LƯỢNG (CP)	GTGD (Tỷ đồng)
<b>HOSE</b>		
VGC	15,300,000	283.0
EIB	7,135,000	115.2
VPB	4,305,500	85.9
NHH	1,083,240	45.4
VRE	1,565,450	36.1
<b>HNX</b>		
SHB	1,495,300	23.6
S99	771,750	5.4
VIX	609,380	2.9
ACB	55,018	1.1
VIG	1,400,000	0.9

## TOP 5 GIÁ TRỊ GIAO DỊCH

MÃ CK	KHỐI LƯỢNG (CP)	GTGD (Tỷ đồng)
<b>HOSE</b>		
CTG	9,337,270	183.7
VNM	1,769,090	175.4
VHM	2,701,200	172.1
HPG	7,447,050	159.4
VCB	1,523,750	103.2
<b>HNX</b>		
KLF	18,758,500	44.2
VCS	605,500	37.5
ACB	1,194,900	24.3
NVB	2,999,000	23.8
SHB	1,361,900	21.6

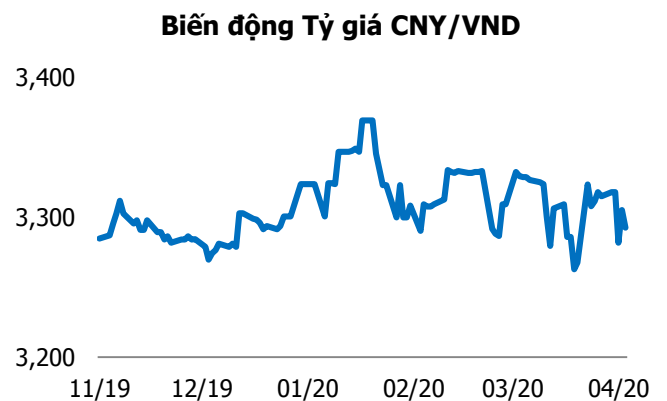
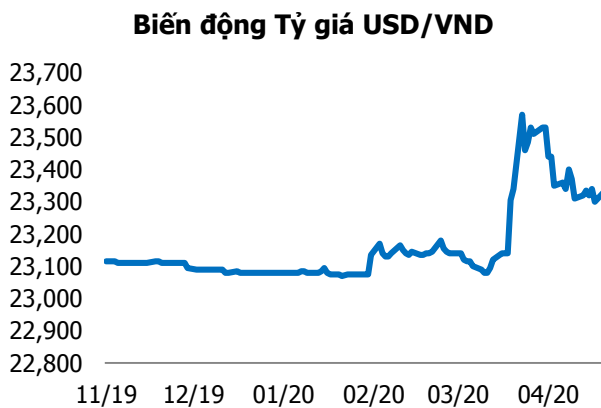
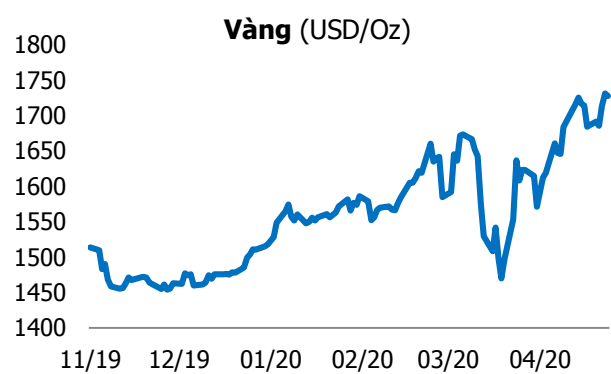
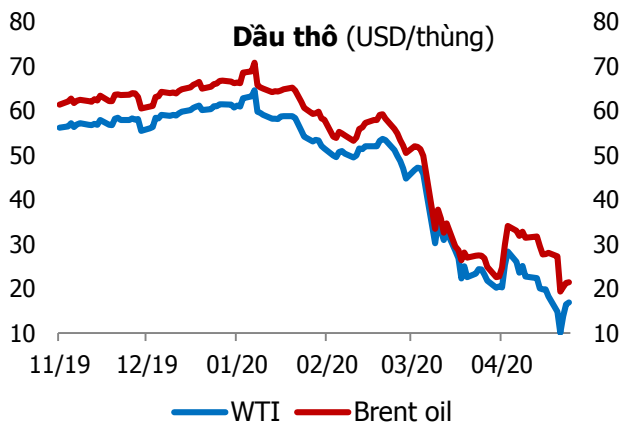
## GIAO DỊCH NHÀ ĐẦU TƯ NƯỚC NGOÀI

Sàn GD	GT Mua (Tỷ )	% Thị trường	GT Bán (Tỷ)	% Thị trường	Mua-Bán
<b>HOSE</b>	541.0	16.47	1,015.6	30.92	<b>-474.6</b>
<b>HNX</b>	8.6	2.61	15.6	4.71	<b>-7.0</b>
<b>Tổng số</b>	<b>549.6</b>		<b>1,031.2</b>		<b>-481.6</b>



HOSE			
Top 5 mua ròng		Top 5 bán ròng	
Mã CK	Giá trị (tỷ đồng)	Mã CK	Giá trị (tỷ đồng)
VHM	22.8	VGC	264.1
VJC	19.8	VNM	75.6
NVL	16.4	VCB	59.9
CTG	16.3	VRE	26.0
DHC	15.7	KBC	17.7

HNX			
Top 5 mua ròng		Top 5 bán ròng	
Mã CK	Giá trị (tỷ đồng)	Mã CK	Giá trị (tỷ đồng)
VCS	6.20	TNG	9.33
PLC	0.64	HUT	1.70
HAD	0.16	SHB	0.86
INN	0.14	LHC	0.77
DHT	0.09	SHS	0.76



## TUYÊN BỐ MIỄN TRÁCH NHIỆM

Các thông tin và nhận định trong báo cáo này được cung cấp bởi TCSC dựa vào các nguồn thông tin mà TCSC coi là đáng tin cậy, có sẵn và mang tính hợp pháp. Tuy nhiên, chúng tôi không đảm bảo tính chính xác hay đầy đủ của các thông tin này.

Nhà đầu tư sử dụng báo cáo này cần lưu ý rằng các nhận định trong báo cáo này mang tính chất chủ quan của chuyên viên phân tích TCSC. Nhà đầu tư sử dụng báo cáo này tự chịu trách nhiệm về quyết định của mình.

TCSC có thể dựa vào các thông tin trong báo cáo này và các thông tin khác để ra quyết định đầu tư của mình mà không bị phụ thuộc vào bất kì ràng buộc nào về mặt pháp lý đối với các thông tin đưa ra.

Báo cáo này không được phép sao chép, tái tạo, phát hành và phân phối với bất kỳ mục đích nào nếu không được sự chấp thuận bằng văn bản của Công ty Cổ phần Chứng khoán Thành Công. Xin vui lòng ghi rõ nguồn trích dẫn nếu sử dụng các thông tin trong báo cáo này.

### © Công ty Cổ phần Chứng khoán Thành Công (TCSC)

Lầu 2, Số 6 Hồ Tùng Mậu, P. Nguyễn Thái Bình, Quận 1, TP.HCM

Điện thoại: (028) 38270527 | Fax: (028) 38218010

E-mail: [info@tcsc.vn](mailto:info@tcsc.vn)

Web: [www.tcsc.vn](http://www.tcsc.vn)