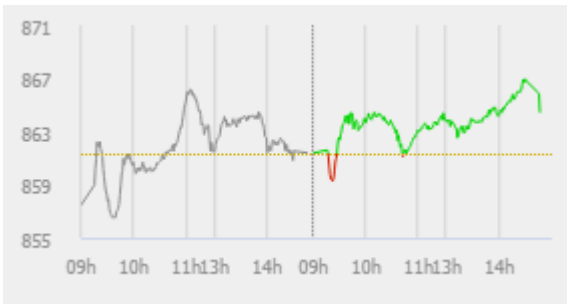


## ĐIỂM NHẤN THỊ TRƯỜNG

- Thị trường mở cửa phiên giao dịch 29/05 với diễn biến thận trọng ở thời điểm đầu phiên. Nhóm cổ phiếu họ 'Vin' tăng mạnh với VRE tăng 3.3%, VHM tăng 2.1%, VIC tăng 0.2% đã giúp cho VN-Index duy trì sắc xanh. Bên cạnh đó, một số cổ phiếu ngân hàng như VCB, CTG, VPB, TCB... đều tăng giá. Ở chiều ngược lại, áp lực đến từ BID khi giảm 1.2%, VNM giảm 0.5%, CTD giảm 1%, SAB, FPT, BVH... giảm nhẹ dưới tham chiếu.
- Tạm dừng phiên sáng, chỉ số VN-Index tăng 2.52 điểm (0.29%) lên 863.91 điểm. Phiên giao dịch sáng diễn ra với sự phân hóa mạnh. Đà tăng chủ yếu tập trung ở một vài Bluechips như GAS, HPG, VCB hay bộ 3 VIC, VHM, VRE. Bên cạnh đó, các cổ phiếu khu công nghiệp, cao su cũng là điểm sáng thu hút dòng tiền với nhiều mã tăng như PHR, SZC, SNZ, D2D, SIP, IDC...
- Phiên giao dịch chiều diễn ra tương đối giằng co và chỉ thực sự sôi động hơn đôi chút trong những phút ATC khi quỹ iShare MSCI Frontier 100 ETF tiến hành cơ cấu danh mục. Mặc dù quỹ ETF này bán ra không ít cổ phiếu lớn, tuy nhiên lực cầu từ nhà đầu tư trong nước đã mau chóng "cân" lại giúp thị trường giữ vững đà tăng. GAS, VCB, VNM, SAB, VPB, VRE, PNJ, VHM là những cổ phiếu lớn đóng cửa tăng điểm. Ở chiều ngược lại, phía giảm điểm có BVH, DPM, FPT, MSN, HVN, VJC, PLX, POW, BID...
- Kết thúc phiên giao dịch, VN-Index tăng 3.08 điểm (+0.36%) lên mức 864.47 điểm. Toàn sàn có 180 mã tăng, 176 mã giảm và 71 mã đứng giá.
- Thanh khoản thị trường phiên hôm nay giảm so với phiên trước. Tổng khối lượng giao dịch toàn phiên đạt 318.19 triệu cổ phiếu, trị giá 4,895.24 tỷ đồng. (Trong đó GDTT đạt hơn 703.0 tỷ đồng).
- Khối ngoại phiên hôm nay mua ròng trên Hose với giá trị 13.0 tỷ đồng. Trên HNX khối này bán ròng với giá trị 25.2 tỷ đồng.



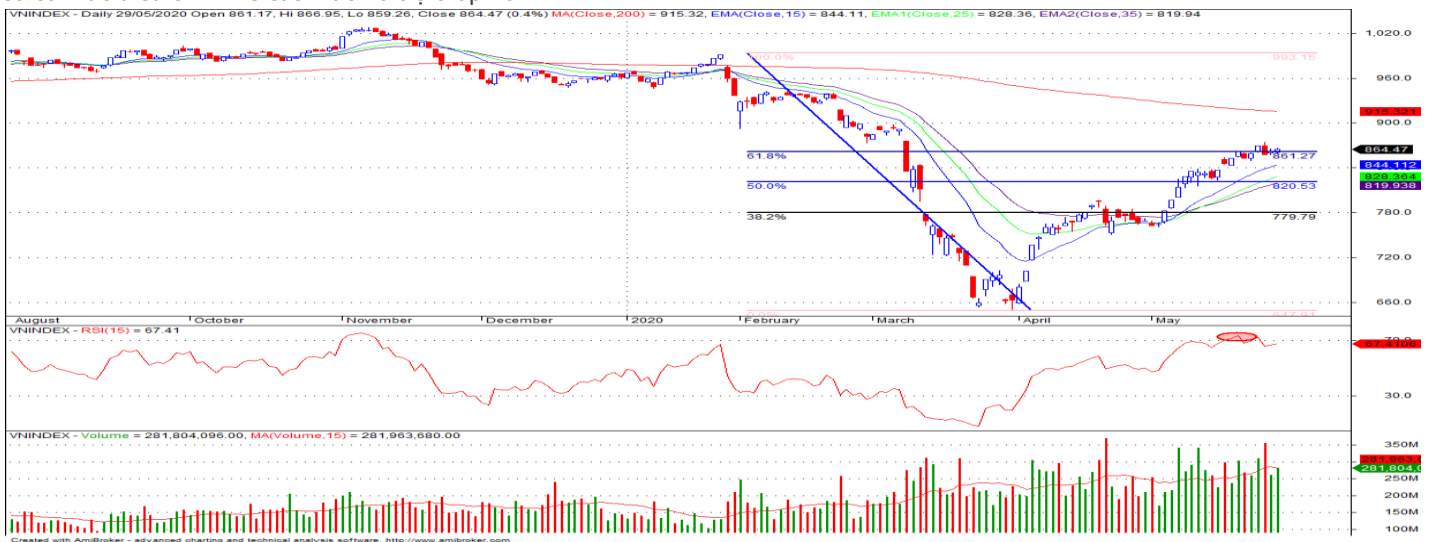
Giá trị đóng cửa	<b>864.47</b>
Biến động (%)	<b>+3.08 (+0.36%)</b>
KL(triệu CP)	318.19
Giá trị (tỷ đồng)	4,895.24
SLCP tăng giá	<b>180</b>
SLCP giảm giá	<b>176</b>
SLCP đứng giá	<b>71</b>

### GIAO DỊCH KHỐI NGOẠI

	HOSE	HNX
<b>Mua</b>	826.0	11.3
<b>Bán</b>	813.0	36.5
<b>GTGD ròng</b>	<b>13.0</b>	<b>-25.2</b>

## NHẬN ĐỊNH THỊ TRƯỜNG

Thị trường đóng cửa phiên 29/05 với diễn biến giằng co tăng điểm nhẹ khi sự phân hóa mạnh vẫn tiếp tục diễn ra ở nhóm các cổ phiếu vốn hóa lớn. Chỉ số VN-Index khép lại phiên giao dịch cuối tuần với mức tăng điểm nhẹ, kèm thanh khoản vẫn giữ ở mức ổn định. Có thể nhận thấy sau chuỗi thời gian tích cực vừa qua, thị trường đã bắt đầu dấu hiệu dừng lại với những phiên tăng giảm đan xen trong biên độ hẹp. Các cổ phiếu có sự phân hóa mạnh, tăng giảm rất khó đoán hơn cho thấy cơ hội tìm kiếm lợi nhuận của nhà đầu tư đang dần khó khăn hơn trên thị trường trong thời gian này. Vì vậy, nhà đầu tư nên có sự cân nhắc giữa lợi nhuận và rủi ro để ra quyết định giao dịch hợp lý, cũng như duy trì danh mục ở trạng thái an toàn trong giai đoạn hiện tại. TCSC khuyến nghị NĐT xem xét giữ tỷ trọng danh mục ở mức 30 - 40% cổ phiếu, tiếp tục cân nhắc chốt lời bảo vệ thành quả trong thời gian qua ở những phiên tăng điểm và tạm thời quan sát thêm, việc giải ngân chỉ xem xét khi thị trường có mức điều chỉnh hợp lý trở lại. Đối với các vị thế ngắn hạn đang có trong danh mục, nhà đầu tư có thể tiếp tục bán chốt lời nhằm bảo toàn lợi nhuận ở những phiên tăng điểm và xem xét mua lại khi chỉ số có mức điều chỉnh về các mức hỗ trợ thấp hơn.



## DANH MỤC KHUYẾN NGHỊ

STT	Mã CK	Khuyến nghị	Ngày khuyến nghị	Giá hiện tại	Giá thực hiện	LN/Lỗ hiện tại	Giá mục tiêu	LN dự kiến	Giá cắt lỗ	Lỗ dự kiến
1	VEA	Giữ	17/03/2020	40.60	30.5	33.1%	42.0	37.7%	27.5	-9.8%
2	REE	Giữ	17/03/2020	31.25	28.5	9.6%	34.0	19.3%	25.5	-10.5%
3	TV2	Giữ	25/05/2020	79.00	70.0	12.9%	90.0	28.6%	62.5	-10.7%

## TIN TỨC NỔI BẬT

**Mỹ sắp ra chính sách mới với Trung Quốc, chứng khoán châu Á giảm.**  
MSCI châu Á - Thái Bình Dương trừ Nhật Bản giảm 0,5% trong phiên sáng 29/5, với hầu hết chỉ số lớn trong khu vực đều giảm điểm. Nikkei 225 của Nhật Bản và Kospi của Hàn Quốc lần lượt giảm 0,4% và 0,2%. Tại Trung Quốc, cổ phiếu diễn biến trái chiều, với Shanghai Composite đi ngang và Shenzhen Composite tăng 0,5%. Hang Seng của Hong Kong giảm 0,4%. ASX 200 của Australia giảm 1,2% và NZX 50 của New Zealand giảm 0,06%. Tại Đông Nam Á, Straits Times của Singapore giảm 0,4%, KLCI của Malaysia giảm 0,2% trong khi Jakarta Composite tăng 0,2%. Giới đầu tư tiếp tục bán cổ phiếu sau khi Tổng thống Donald Trump cho biết sẽ công bố chính sách mới với Trung Quốc vào ngày 29/5, đáp trả Bắc Kinh thông qua luật an ninh quốc gia với Hong Kong. ([Link: https://ndh.vn/quoc-te/my-sap-ra-chinh-sach-moi-voi-trung-quoc-chung-khoan-chau-a-giam-1269429.html](https://ndh.vn/quoc-te/my-sap-ra-chinh-sach-moi-voi-trung-quoc-chung-khoan-chau-a-giam-1269429.html))

**Giá dầu đi lên bất chấp tồn kho tại Mỹ bất ngờ tăng.** Giá dầu Brent tương lai tăng 55 cent, tương đương 1,6%, lên 35,29 USD/thùng. Giá dầu WTI tương lai tăng 90 cent, tương đương 2,7%, lên 33,71 USD/thùng. 28/5 là phiên chênh lệch giữa giá hai loại dầu thấp nhất kể từ giữa tháng 4. Tồn kho tại Mỹ trong tuần kết thúc ngày 22/5 tăng 7,9 triệu thùng, vượt dự báo từ giới phân tích, do nhập khẩu từ Arab Saudi tăng, theo cơ quan thông tin năng lượng Mỹ (EIA). Tuy nhiên, các cơ sở lọc dầu cũng tăng công suất và tồn kho xăng bất ngờ giảm. Tồn kho dầu tại Cushing, bang Oklahoma, cửa ngõ giao dầu WTI tại Mỹ giảm 3,4 triệu thùng. Thị trường năng lượng ban đầu đi xuống vì tin tồn kho tăng nhưng sau đó đảo chiều nhờ tồn kho tại Cushing giảm, theo Bob Yawger, giám đốc năng lượng tương lai tại Mizuho, New York. ([Link: https://ndh.vn/nang-luong/gia-dau-di-len-bat-chap-ton-kho-tai-my-bat-ngu-tang-1269417.html](https://ndh.vn/nang-luong/gia-dau-di-len-bat-chap-ton-kho-tai-my-bat-ngu-tang-1269417.html))

**ĐHCC Vinhomes: Dự kiến bán buôn thêm 1-2 giao dịch trong năm nay.**  
Sáng 29/5, Vinhomes (HoSE:VHM) họp cổ đông thường niên trình kế hoạch doanh thu 97.000 tỷ đồng và lợi nhuận sau thuế 31.000 tỷ đồng, tăng lần lượt 88% và 27% so với năm trước. Công ty không chia cổ tức năm 2019 mà dành toàn bộ lợi nhuận tích lũy để đầu tư cho năm 2020. Nhằm mở rộng danh mục tài sản mang lại thu nhập ổn định, Vinhomes sẽ phát triển bất động sản khu công nghiệp tại các thành phố lớn, có hạ tầng tốt như Hải Phòng, Hải Dương, Quảng Ninh và phát triển hạng mục văn phòng nằm trong các khu đô thị Vinhomes trong khoảng 3 - 5 năm tới. ([Link: https://ndh.vn/doanh-nghiep/hop-dhcc-vinhomes-du-kien-ban-buon-them-1-2-giao-dich-trong-nam-nay-1269431.html](https://ndh.vn/doanh-nghiep/hop-dhcc-vinhomes-du-kien-ban-buon-them-1-2-giao-dich-trong-nam-nay-1269431.html))

**HPG: Hòa Phát sẽ bán phôi thép giá trị 1.000 tỷ đồng sang Trung Quốc.**  
Theo thông tin từ CTCP Tập đoàn Hòa Phát (HoSE: HPG), Tập đoàn CIEC Hàng Châu tại Trung Quốc đã ký hợp đồng mua 120.000 tấn phôi thép của Hòa Phát với trị giá lên tới trên 1.000 tỷ đồng. Đây là lần đầu tiên đối tác này đặt hàng với khối lượng lớn cho một đơn hàng. Thép Hòa Phát Hưng Yên là đơn vị chịu trách nhiệm bán hàng các sản phẩm thép xây dựng và phôi thép của Tập đoàn Hòa Phát. Lô xuất khẩu phôi trên sẽ được giao hàng thành nhiều đợt, từ đầu tháng 7 đến cuối tháng 8. Sản phẩm phôi vuông được sản xuất tại Khu liên hợp gang thép Hòa Phát Dung Quất được đối tác nhập về nhằm phục vụ nhu cầu của các nhà máy cán thép tại Trung Quốc. ([Link: https://ndh.vn/doanh-nghiep/hoa-phat-se-ban-phoi-thep-gia-tri-1-000-ty-dong-sang-trung-quoc-1269436.html](https://ndh.vn/doanh-nghiep/hoa-phat-se-ban-phoi-thep-gia-tri-1-000-ty-dong-sang-trung-quoc-1269436.html))

## TOP 5 GIAO DỊCH THỎA THUẬN

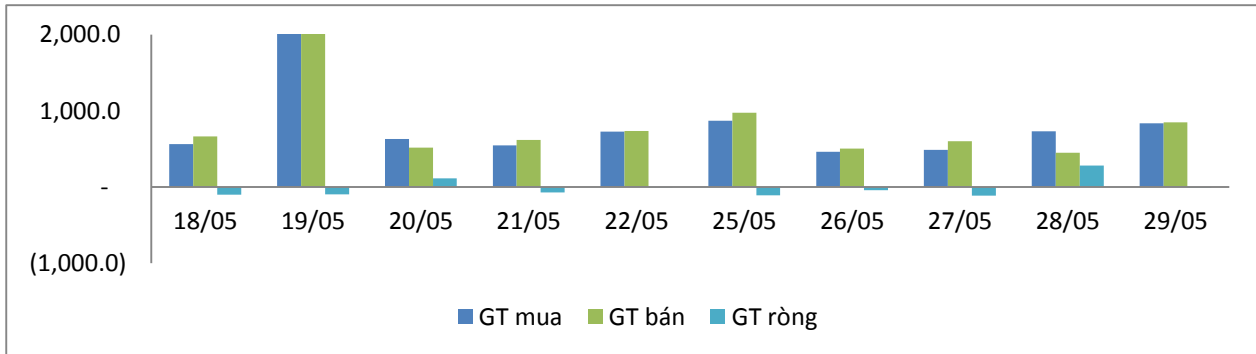
MÃ CK	KHỐI LƯỢNG (CP)	GTGD (Tỷ đồng)
<b>HOSE</b>		
FUESSVFL	11,550,000	103.7
NVL	1,275,000	67.7
VNM	473,400	54.3
E1VFN30	2,800,000	37.4
PC1	1,937,560	34.9
<b>HNX</b>		
DNP	2,570,000	41.1
IDC	1,768,000	31.6
VCG	500,000	12.0
CTC	1,836,158	6.4
GKM	132,200	2.3

## TOP 5 GIÁ TRỊ GIAO DỊCH

MÃ CK	KHỐI LƯỢNG (CP)	GTGD (Tỷ đồng)
<b>HOSE</b>		
HPG	12,580,390	344.9
VHM	3,942,120	301.4
VRE	7,822,570	215.8
HSG	17,506,970	174.2
VNM	1,203,680	137.8
<b>HNX</b>		
SHB	6,768,200	94.2
ACB	2,392,600	54.7
PVS	2,783,500	34.9
VCS	424,400	28.3
NVB	3,281,000	26.7

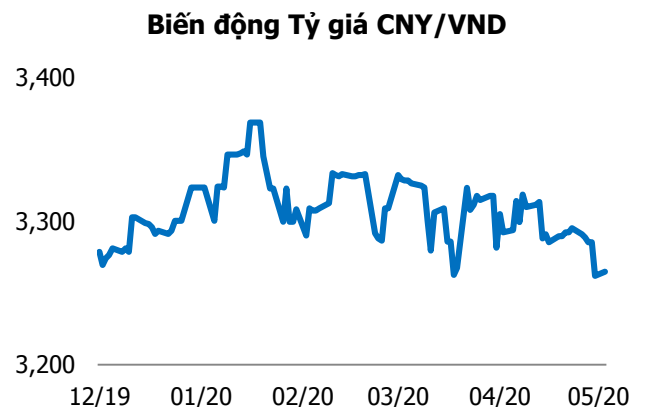
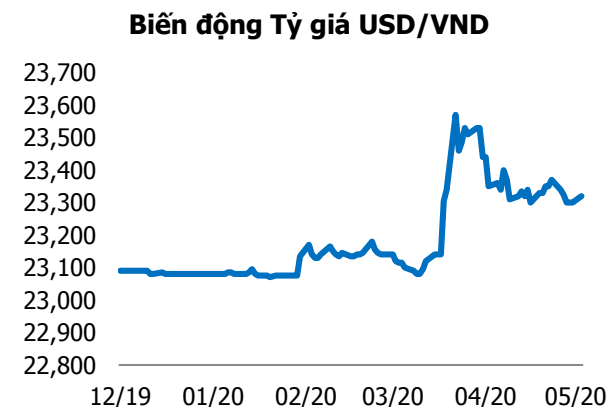
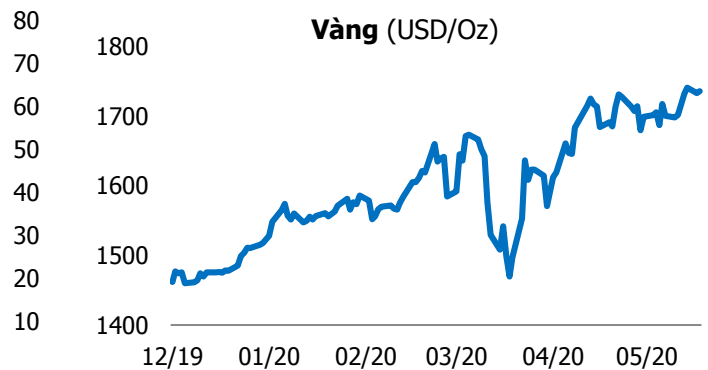
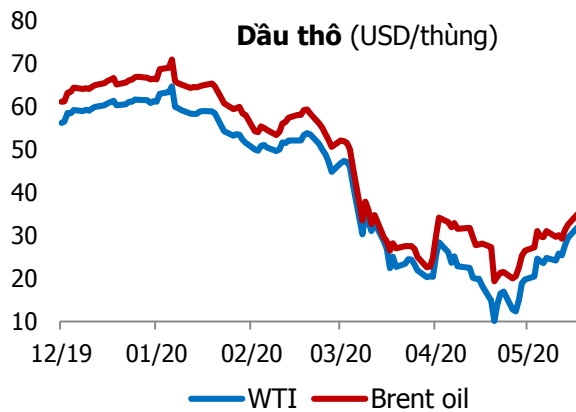
## GIAO DỊCH NHÀ ĐẦU TƯ NƯỚC NGOÀI

Sàn GD	GT Mua (Tỷ)	% Thị trường	GT Bán (Tỷ)	% Thị trường	Mua-Bán
<b>HOSE</b>	826.0	19.71	813.0	19.39	13.0
<b>HNX</b>	11.3	2.65	36.5	8.59	-25.2
<b>Tổng số</b>	<b>837.3</b>		<b>849.5</b>		<b>-12.2</b>



HOSE			
Top 5 mua ròng		Top 5 bán ròng	
Mã CK	Giá trị (tỷ đồng)	Mã CK	Giá trị (tỷ đồng)
FUESSVFL	165.0	HSG	54.1
VCB	52.1	IBC	30.0
VNM	23.2	PC1	28.4
VRE	17.1	CTI	22.3
CTG	10.6	CRE	19.3

HNX			
Top 5 mua ròng		Top 5 bán ròng	
Mã CK	Giá trị (tỷ đồng)	Mã CK	Giá trị (tỷ đồng)
VCS	0.61	SHB	19.64
TIG	0.20	SHS	3.32
PLC	0.16	PVS	3.10
WCS	0.13	DXP	0.14
PGN	0.05	TNG	0.13



## TUYÊN BỐ MIỄN TRÁCH NHIỆM

Các thông tin và nhận định trong báo cáo này được cung cấp bởi TCSC dựa vào các nguồn thông tin mà TCSC coi là đáng tin cậy, có sẵn và mang tính hợp pháp. Tuy nhiên, chúng tôi không đảm bảo tính chính xác hay đầy đủ của các thông tin này.

Nhà đầu tư sử dụng báo cáo này cần lưu ý rằng các nhận định trong báo cáo này mang tính chất chủ quan của chuyên viên phân tích TCSC. Nhà đầu tư sử dụng báo cáo này tự chịu trách nhiệm về quyết định của mình.

TCSC có thể dựa vào các thông tin trong báo cáo này và các thông tin khác để ra quyết định đầu tư của mình mà không bị phụ thuộc vào bất kì ràng buộc nào về mặt pháp lý đối với các thông tin đưa ra.

Báo cáo này không được phép sao chép, tái tạo, phát hành và phân phối với bất kỳ mục đích nào nếu không được sự chấp thuận bằng văn bản của Công ty Cổ phần Chứng khoán Thành Công. Xin vui lòng ghi rõ nguồn trích dẫn nếu sử dụng các thông tin trong báo cáo này.

### © Công ty Cổ phần Chứng khoán Thành Công (TCSC)

Lầu 2, Số 6 Hồ Tùng Mậu, P. Nguyễn Thái Bình, Quận 1, TP.HCM

Điện thoại: (028) 38270527 | Fax: (028) 38218010

E-mail: [info@tcsc.vn](mailto:info@tcsc.vn)

Web: [www.tcsc.vn](http://www.tcsc.vn)