

## ĐIỂM NHẤN THỊ TRƯỜNG

- Thị trường mở cửa phiên 29/08 với tâm lý khá thận trọng trong bối cảnh cuộc chiến thương mại Mỹ - Trung vẫn khá phức tạp. Điều này khiến thị trường chỉ dao động trong biên độ hẹp với thanh khoản khá thấp và các cổ phiếu vốn hóa lớn vẫn có sự phân hóa mạnh. Ở nhóm Bluechips, sự phân hóa cũng diễn ra khá mạnh khi VHM, VRE, VIC, VJC, VCB, BVH, HPG...giảm điểm. Ngược lại, FPT, MSN, PNJ, POW, MWG, VCS...hiện giao dịch khá tốt.

- Áp lực trên thị trường phiên sáng nay là khá lớn, các Bluechips VHM, VRE, VIC, GAS, HPG, BVH, VCB...đồng loạt giảm điểm đã tác động tiêu cực tới diễn biến thị trường. Nỗ lực của FPT, MSN, VNM, SAB, BHN, HVN, PNJ, MWG là không đủ giúp thị trường giữ được sắc xanh.

- Phiên giao dịch buổi chiều diễn ra với áp lực chốt lời mạnh tại nhiều cổ phiếu đã tăng mạnh thời gian gần đây như DIG, NDN, NTL...Dù vậy, nỗ lực của các Bluechips như FPT, MSN, VIC, VNM, SAB, HVN, PNJ, MWG đã giúp thị trường đảo chiều tăng điểm trong ít phút cuối phiên. Bên cạnh đó, nhóm bất động sản vẫn thu hút dòng tiền khá tốt với nhiều mã tăng điểm như DXG, DRH, HDC, HDG, IJC, ITA, KBC, LDG, NBB, SZL, TDH

- Kết thúc phiên giao dịch, VN-Index tăng 1.33 điểm (+0.14%) lên mức 978.59 điểm. Toàn sàn có 134 mã tăng, 154 mã giảm và 72 mã đứng giá.

- Thanh khoản thị trường phiên hôm nay giảm so với phiên trước. Tổng khối lượng giao dịch toàn phiên đạt 138.39 triệu cổ phiếu, trị giá 3,375.6 tỷ đồng. (Trong đó GDTT đạt hơn 881.0 tỷ đồng).

- Khối ngoại phiên hôm nay mua ròng trên Hose với giá trị gần 6.0 tỷ đồng. Trên HNX khối này mua ròng với giá trị gần 3.0 tỷ đồng.

Giá trị đóng cửa	<b>978.59</b>
Biến động (%)	<b>+1.33 (+0.14%)</b>
KL(triệu CP)	138.39
Giá trị (tỷ đồng)	3,375.60
SLCP tăng giá	<b>134</b>
SLCP giảm giá	<b>154</b>
SLCP đứng giá	<b>72</b>

### GIAO DỊCH KHỐI NGOẠI

	HOSE	HNX
<b>Mua</b>	364.3	7.0
<b>Bán</b>	358.5	4.2
<b>GTGD ròng</b>	<b>5.8</b>	<b>2.8</b>

## NHẬN ĐỊNH THỊ TRƯỜNG

Thị trường đóng cửa phiên 29/08 tiếp tục với diễn biến giằng co và tăng nhẹ về cuối ngày. Kết thúc phiên giao dịch hôm nay cho thấy tâm lý giao dịch vẫn còn khá thận trọng, cầm chừng của nhà đầu tư khi thị trường tài chính, kinh tế thế giới có những chuyển khó lường và áp lực chốt lời đang gia tăng mạnh tại các nhóm cổ phiếu đã có mức tăng mạnh trong thời gian vừa qua cũng phần nào gây trở ngại lên sự hồi phục của thị trường. Tuy nhiên, nhìn chung thị trường vẫn có những điểm sáng, cơ hội ở những nhóm ngành được kỳ vọng hưởng lợi từ chiến tranh thương mại Mỹ - Trung - tiêu biểu như nhóm bất động sản khu công nghiệp, vận tải & logistics...Các cổ phiếu có câu chuyện về thoái vốn, M&A vào cuối năm cũng là đích đến của dòng tiền trong giai đoạn hiện tại. TCSC cho rằng xu hướng thị trường hiện tại vẫn còn chịu nhiều áp lực trong bối cảnh thị trường chung đang ở giai đoạn thiếu vắng các thông tin hỗ trợ như hiện tại thì biến động khó lường của thị trường thế giới sẽ vẫn là yếu tố tạo ra ảnh hưởng đáng kể đến diễn biến thị trường. Do đó, nhà đầu tư có thể xem xét chốt lời, hạ tỷ trọng tại những cổ phiếu đã tăng mạnh khi đạt mức lợi nhuận kỳ vọng và giải ngân thăm dò vào những cổ phiếu, nhóm ngành có xu hướng tăng mới, có những câu chuyện hoặc triển vọng tốt cho mục tiêu trung, dài hạn trong các phiên thị trường có sự điều chỉnh mạnh.



## DANH MỤC KHUYẾN NGHỊ

STT	Mã CK	Khuyến nghị	Ngày khuyến nghị	Giá hiện tại	Giá thực hiện	LN/Lỗ hiện tại	Giá mục tiêu	LN dự kiến	Giá cắt lỗ	Lỗ dự kiến
1	NLG	Giữ	29/03/2019	30.20	26.9	12.3%	31.7	17.8%	25.2	-6.3%
2	FPT	Giữ	03/04/2019	52.70	40.1	31.4%	52.0	29.7%	38.6	-3.7%
3	PNJ	Giữ	20/05/2019	81.90	78.8	3.9%	95.0	20.6%	72.8	-7.6%
4	QNS	Giữ	28/08/2019	31.00	31.0	0.0%	35.0	12.9%	28.0	-9.7%

## TIN TỨC NỔI BẬT

**Phổ Wall phục hồi nhờ cổ phiếu năng lượng, tài chính.** Dow Jones tăng 258,2 điểm, tương đương 1%, lên 26.036,1 điểm. S&P 500 tăng 18,78 điểm, tương đương 0,65%, lên 2.887,94 điểm. Nasdaq tăng 29,94 điểm, tương đương 0,38%, lên 7.856,88 điểm. Lĩnh vực tài chính của S&P 500 tăng 0,91%, phục hồi sau khi giảm trong phiên 27/8 vì đường cong lợi suất trái phiếu chính phủ Mỹ đảo chiều. Lĩnh vực năng lượng tăng 1,4% nhờ giá dầu tăng hơn 1,5%. Nhà đầu tư tạm thời yên tâm khi vấn đề thương mại không có thêm diễn biến mới. Văn phòng Đại diện thương mại Mỹ ngày 28/8 xác nhận kế hoạch của Tổng thống Donald Trump, tăng thuế thêm 5% với 300 tỷ USD hàng hóa Trung Quốc từ ngày 1/9 và 15/12. ([Link: https://ndh.vn/quoc-te/pho-wall-phuc-hoi-nho-co-phieu-nang-luong-tai-chinh-1254683.html](https://ndh.vn/quoc-te/pho-wall-phuc-hoi-nho-co-phieu-nang-luong-tai-chinh-1254683.html))

**Tồn kho tại Mỹ giảm vượt dự báo, giá dầu tăng.** Giá dầu Brent tương lai tăng 98 cent, tương đương 1,7%, lên 60,49 USD/thùng. Giá dầu WTI tương lai tăng 85 cent, tương đương 1,6%, lên 55,78 USD/thùng. Tồn kho dầu thô tại Mỹ trong tuần trước giảm 10 triệu thùng, vượt xa dự báo 2,1 triệu thùng từ giới phân tích, theo cơ quan thông tin năng lượng Mỹ (EIA). "Số liệu nhập khẩu khá ấn tượng", Bob Yawger, giám đốc năng lượng tương lai tại Mizuho, New York, nói. Nhập khẩu ròng dầu thô của Mỹ giảm 1,51 triệu thùng/ngày xuống còn 2,9 triệu thùng/ngày. Trong 4 tuần qua, lượng dầu nhập khẩu trung bình là 7 triệu thùng/ngày, thấp hơn 12,3% so với giai đoạn 4 tuần trước đó. Tồn kho xăng giảm 2,1 triệu thùng, vượt con số ước tính 388.000 thùng. ([Link: https://ndh.vn/nang-luong/ton-kho-tai-my-giam-vuot-du-bao-gia-dau-tang-1254684.html](https://ndh.vn/nang-luong/ton-kho-tai-my-giam-vuot-du-bao-gia-dau-tang-1254684.html))

**ĐHĐCĐ bất thường NBB: Chia cổ tức 50% trước khi mua cổ phiếu quỹ.** Ngày 28/08, CTCP Năm Bày Bày (HOSE: NBB) đã tiến hành họp ĐHĐCĐ bất thường để đồng ý cho CTCP Đầu tư Hạ tầng Kỹ thuật Thành phố Hồ Chí Minh (HOSE: CII) được nâng sở hữu tại NBB lên đến 79% mà không cần chào mua công khai. Trước đó, ngày 15/07/2019, CII đã mua hơn 2 triệu cp NBB, qua đó nâng sở hữu tại NBB lên mức 63.48% (tương ứng sở hữu hơn 59.2 triệu cp). Chiều theo mức thị giá kết phiên 15/07/2019 của NBB, ước tính CII đã chi ra xấp xỉ gần 45 tỷ đồng để hoàn tất thương vụ lần này. Cũng tại Đại hội bất thường này, HĐQT NBB cũng trình cổ đông thông qua việc ủy quyền cho HĐQT quyết định tỷ lệ chia cổ tức năm 2019. ([Link: https://vietstock.vn/2019/08/dhdcd-bat-thuong-nbb-chia-co-tuc-50-truoc-khi-mua-co-phieu-quy-737-701886.htm](https://vietstock.vn/2019/08/dhdcd-bat-thuong-nbb-chia-co-tuc-50-truoc-khi-mua-co-phieu-quy-737-701886.htm))

**DPR báo lãi trước thuế gần 121 tỷ trong 8 tháng đầu năm.** Ngày 27/08, HĐQT của CTCP Cao su Đờng Phú (HOSE: DPR) đã thông qua kết quả kinh doanh 8 tháng đầu năm 2019 của Công ty mẹ với doanh thu hơn 343 tỷ đồng và lãi trước thuế gần 121 tỷ đồng. Bên cạnh đó, Công ty này dự kiến chia cổ tức bằng tiền mặt đợt 2 năm 2018 với tỷ lệ 10%. Trong cuộc họp HĐQT vào ngày 27/08 vừa qua, ban lãnh đạo của DPR đã thông qua kết quả kinh doanh bán niên 2019 đã soát xét của Công ty mẹ với doanh thu gần 292 tỷ đồng và lãi trước thuế hơn 119 tỷ đồng. Lũy kế 8 tháng đầu năm 2019, Công ty này ghi nhận sản lượng cao su khai thác đạt 5,045.5 tấn/12,300 tấn (41% kế hoạch). Theo đó, DPR ghi nhận tổng doanh thu hơn 343 tỷ đồng và tổng lợi nhuận gần 121 tỷ đồng trong 8 tháng đầu năm 2019. ([Link: https://vietstock.vn/2019/08/dpr-bao-lai-truoc-thue-gan-121-ty-trong-8-thang-dau-nam-737-701935.htm](https://vietstock.vn/2019/08/dpr-bao-lai-truoc-thue-gan-121-ty-trong-8-thang-dau-nam-737-701935.htm))

## TOP 5 GIAO DỊCH THỎA THUẬN

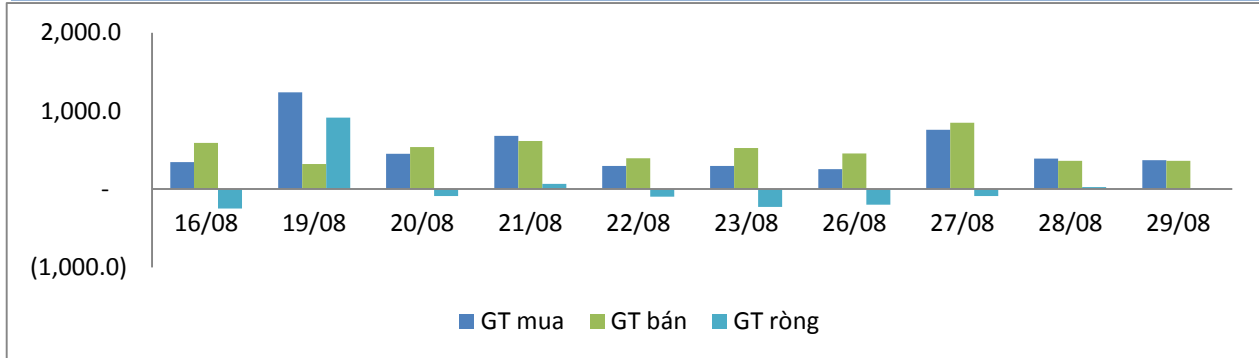
MÃ CK	KHỐI LƯỢNG (CP)	GTGD (Tỷ đồng)
<b>HOSE</b>		
VHM	5,594,550	486.6
NVL	900,700	53.2
VNM	366,594	44.2
HPG	1,399,240	30.3
FPT	395,475	22.0
<b>HNX</b>		
VCS	136,000	12.2
SHN	1,161,011	9.4
S99	950,000	7.6
VCG	236,200	6.2
MBS	100,000	1.5

## TOP 5 GIÁ TRỊ GIAO DỊCH

MÃ CK	KHỐI LƯỢNG (CP)	GTGD (Tỷ đồng)
<b>HOSE</b>		
ROS	13,984,780	378.3
MBB	4,840,040	112.6
HPG	4,942,140	109.0
KBC	4,877,960	78.2
VNM	561,530	68.2
<b>HNX</b>		
PVS	1,768,400	36.4
VCR	898,300	20.5
NDN	939,800	17.5
VCS	168,500	15.1
ACB	636,300	14.0

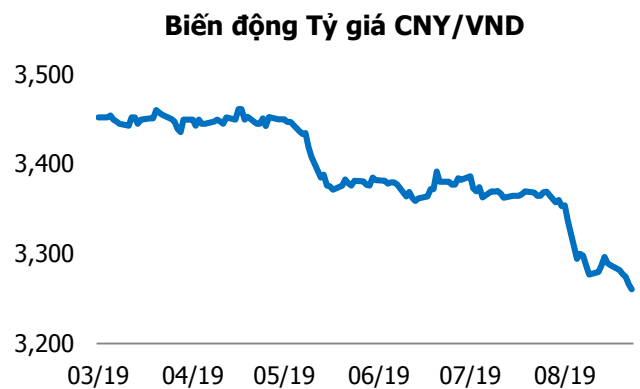
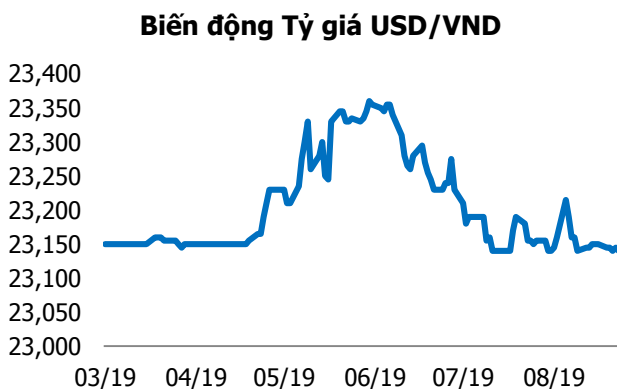
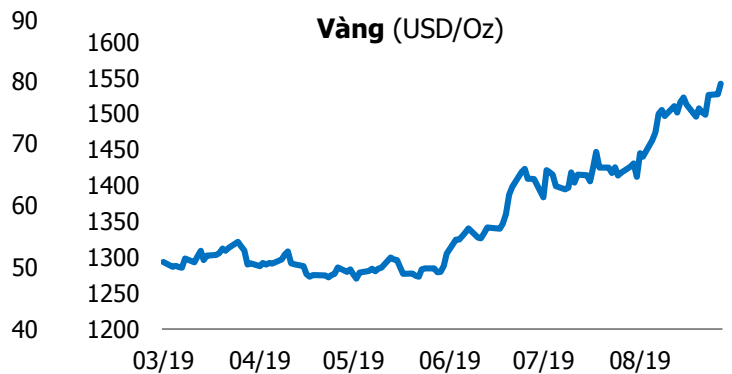
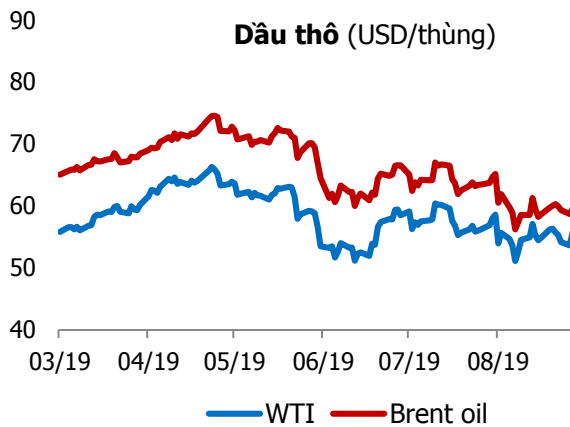
## GIAO DỊCH NHÀ ĐẦU TƯ NƯỚC NGOÀI

Sàn GD	GT Mua (Tỷ )	% Thị trường	GT Bán (Tỷ)	% Thị trường	Mua-Bán
<b>HOSE</b>	364.3	8.56	358.5	8.42	5.8
<b>HNX</b>	7.0	2.55	4.2	1.54	2.8
<b>Tổng số</b>	<b>371.3</b>		<b>362.7</b>		<b>8.6</b>



HOSE			
Top 5 mua ròng		Top 5 bán ròng	
Mã CK	Giá trị (tỷ đồng)	Mã CK	Giá trị (tỷ đồng)
VNM	37.0	HDB	23.2
NVL	27.6	DXG	20.7
PVD	13.3	VRE	13.4
PLX	13.0	VIC	8.1
HPG	5.4	CTI	6.6

HNX			
Top 5 mua ròng		Top 5 bán ròng	
Mã CK	Giá trị (tỷ đồng)	Mã CK	Giá trị (tỷ đồng)
PVS	1.7	VLA	1.7
PVI	1.6	PVX	0.4
SHB	1.2	SHS	0.2
HUT	0.4	CEO	0.2
TNG	0.2	BVS	0.1



## TUYÊN BỐ MIỄN TRÁCH NHIỆM

Các thông tin và nhận định trong báo cáo này được cung cấp bởi TCSC dựa vào các nguồn thông tin mà TCSC coi là đáng tin cậy, có sẵn và mang tính hợp pháp. Tuy nhiên, chúng tôi không đảm bảo tính chính xác hay đầy đủ của các thông tin này.

Nhà đầu tư sử dụng báo cáo này cần lưu ý rằng các nhận định trong báo cáo này mang tính chất chủ quan của chuyên viên phân tích TCSC. Nhà đầu tư sử dụng báo cáo này tự chịu trách nhiệm về quyết định của mình.

TCSC có thể dựa vào các thông tin trong báo cáo này và các thông tin khác để ra quyết định đầu tư của mình mà không bị phụ thuộc vào bất kì ràng buộc nào về mặt pháp lý đối với các thông tin đưa ra.

Báo cáo này không được phép sao chép, tái tạo, phát hành và phân phối với bất kỳ mục đích nào nếu không được sự chấp thuận bằng văn bản của Công ty Cổ phần Chứng khoán Thành Công. Xin vui lòng ghi rõ nguồn trích dẫn nếu sử dụng các thông tin trong báo cáo này.

### © Công ty Cổ phần Chứng khoán Thành Công (TCSC)

Lầu 2, Số 6 Hồ Tùng Mậu, P. Nguyễn Thái Bình, Quận 1, TP.HCM

Điện thoại: (028) 38270527 | Fax: (028) 38218010

E-mail: [info@tcsc.vn](mailto:info@tcsc.vn)

Web: [www.tcsc.vn](http://www.tcsc.vn)