

ĐIỂM NHẤN THỊ TRƯỜNG

- Thị trường mở cửa phiên giao dịch (29/09) với diễn biến vẫn khá tích cực khi hàng loạt cổ phiếu vốn hóa lớn tăng giá mạnh và điều này giúp các chỉ số được kéo lên trên mốc tham chiếu. Sau nhịp giảm, VNM, VIC, CTG tăng tích cực trở thành động lực đưa chỉ số VN-Index tăng điểm. Nhóm VN30 nhìn chung đều tích cực trừ VJC và PLX vẫn giảm nhẹ.

- Tạm dừng phiên sáng, VN-Index tăng 2.29 điểm (0.25%) lên 914.79 điểm. VNM vẫn là nhân tố chủ chốt giúp duy trì vững sắc xanh của VN-Index với việc tăng đến 4.9%. Bên cạnh đó, VPB tăng 2.5%, GVR tăng 2.1%, MWG tăng 1.8%. Ở chiều ngược lại, sắc đỏ vẫn bao trùm lên hàng loạt cổ phiếu lớn khác như CTD, KDC, VCB, BVH... và điều này thu hẹp đáng kể đà tăng của các chỉ số.

- Về giờ giao dịch chiều, áp lực bán dâng cao ở nhiều cổ phiếu lớn đã khiến các chỉ số đảo chiều giảm điểm. Trong đó, STB giảm sâu 3.6%, MSN giảm 2%, CTG giảm 2%, MBB giảm 1.8%, FPT giảm 1.8%, VHM giảm 1.7%, VCB giảm 1.6%, SAB giảm 1.6%. Bên cạnh đó, đà tăng của VNM cũng bị thu hẹp lại đáng kể nên lực đỡ của cổ phiếu này đến VN-Index không còn duy trì được như trước. VNM chỉ còn tăng 3.7%, MWG cũng chỉ tăng 0.5%.

- Kết thúc phiên giao dịch, VN-Index giảm 8.52 điểm (-0.93%) xuống mức 903.98 điểm. Toàn sàn có 128 mã tăng, 281 mã giảm và 60 mã đứng giá.

- Thanh khoản thị trường phiên hôm nay tăng so với phiên trước. Tổng khối lượng giao dịch toàn phiên đạt 465.36 triệu cổ phiếu, trị giá 8,527.35 tỷ đồng. (Trong đó GDTT đạt hơn 772.0 tỷ đồng).

- Khối ngoại phiên hôm nay bán ròng trên HSX với giá trị 594.1 tỷ đồng. Trên HNX khối này bán ròng với giá trị 45.1 tỷ đồng.

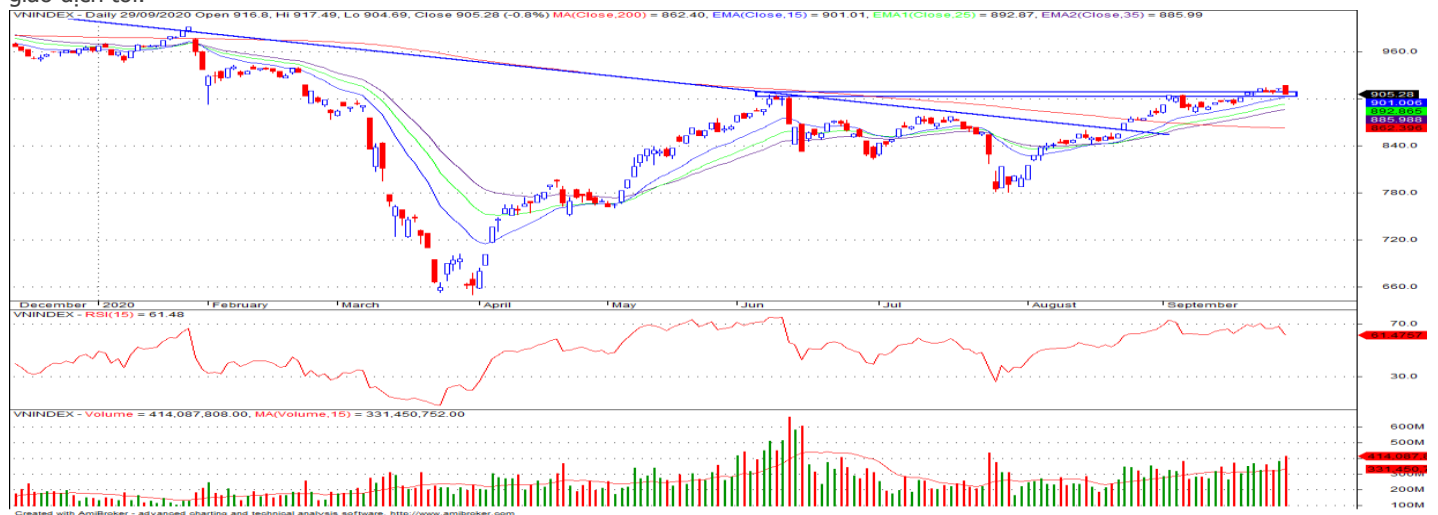
Giá trị đóng cửa	903.98
Biến động (%)	-8.52 (-0.93%)
KL(triệu CP)	465.36
Giá trị (tỷ đồng)	8,527.35
SLCP tăng giá	128
SLCP giảm giá	281
SLCP đứng giá	60

GIAO DỊCH KHỐI NGOẠI

	HSX	HNX
Mua	532.7	3.6
Bán	1,126.8	48.7
GTGD ròng	-594.1	-45.1

NHẬN ĐỊNH THỊ TRƯỜNG

Trong phiên hôm nay chỉ số VN-Index đã có diễn biến điều chỉnh mạnh với mức giảm 0.93% khi nhóm các cổ phiếu vốn hóa lớn và cổ phiếu ngành ngân hàng đồng loạt giảm điểm mạnh gây áp lực lên thị trường chung. Thị trường khép lại phiên giao dịch với mức giảm mạnh kèm thanh khoản tiếp tục tăng mạnh cho thấy áp lực bán chốt lời bắt đầu có sự gia tăng khi chỉ số VN-Index dẫn tiếp cận vùng kháng cự 920 - 930 điểm. Với mức điều chỉnh mạnh trong phiên hôm nay có thể chỉ số VN-Index sẽ kiểm tra lại vùng hỗ trợ tại 900±5 điểm trong phiên giao dịch tới để kiểm định lại xu hướng tăng của chỉ số trong thời gian vừa qua. Sự phân hóa trên thị trường có thể sẽ xảy ra ở nhiều nhóm cổ phiếu cơ bản tốt và các cổ phiếu vốn hóa lớn mang tính dẫn dắt được dự báo có KQGD quý III tích cực. Do đó, TCSC khuyến nghị nhà đầu tư có thể xem xét duy trì tỷ trọng nắm giữ trong danh mục ở mức 50-60% cho mục tiêu trung, dài hạn. Nhà đầu tư đang có tỷ trọng cổ phiếu cao tiếp tục tận dụng các nhịp tăng điểm của thị trường để bán chốt lời các vị thế ngắn hạn đã đạt lợi nhuận kỳ vọng trong danh mục hạ tỷ lệ margin về mức an toàn. Đồng thời tiếp tục xem xét cơ cấu danh mục vào nhóm các cổ phiếu cơ bản tốt dự báo có KQKD tốt trong quý 3 và đang có xu hướng tích cực nếu chỉ số giữ vững được mức 900±5 trong các phiên giao dịch tới.



DANH MỤC KHUYẾN NGHỊ

STT	Mã CK	Khuyến nghị	Ngày khuyến nghị	Giá hiện tại	Giá thực hiện	LN/Lỗ hiện tại	Giá mục tiêu	LN dự kiến	Giá cắt lỗ	Lỗ dự kiến
1	REE	Nắm Giữ	17/03/2020	39.95	28.5	40.2%	34.0	19.3%	25.5	-10.5%
2	FPT	Nắm Giữ	28/07/2020	50.20	44.7	12.3%	55.0	23.0%	40.0	-10.5%
3	PPC	Nắm Giữ	09/09/2020	23.75	24.4	-2.7%	30.0	23.0%	22.0	-9.8%

TIN TỨC NỔI BẬT

Chứng khoán châu Á trái chiều sau khi Phố Wall phục hồi. Chỉ số MSCI châu Á – Thái Bình Dương không bao gồm Nhật Bản tăng 0,4%. Thị trường Trung Quốc đi lên với Shanghai Composite tăng 0,21%, Shenzhen Component tăng 0,572%. Hang Seng của Hong Kong tăng 0,26%. Cổ phiếu ZTO Express tăng mạnh ngay khi bắt đầu được giao dịch trên sàn Hong Kong, tăng khoảng 10% từ giá khởi điểm 218 HKD (28,13 USD). Giá cổ phiếu này sau đó đảo chiều giảm nhưng vẫn tăng hơn 9%. ZTO Express là công ty Trung Quốc niêm yết tại Mỹ mới nhất niêm yết bổ sung tại Hong Kong. Tại Hàn Quốc, Kospi tăng 0,64%. ASX 200 của Australia tăng 0,24%. Thị trường Nhật Bản đi ngược xu hướng chung với Nikkei 225 giảm 0,57% còn Topix giảm 0,9%. ([Link: https://ndh.vn/quoc-te/chung-khoan-chau-a-trai-chieu-sau-phi-wall-phuc-hoi-1276984.html](https://ndh.vn/quoc-te/chung-khoan-chau-a-trai-chieu-sau-phi-wall-phuc-hoi-1276984.html))

Nội gót Phố Wall, giá dầu tăng 1%. Giá dầu Brent tương lai tăng 51 cent, tương đương 1,22%, lên 42,43 USD/thùng. Giá dầu WTI tương lai tăng 35 cent, tương đương 0,87%, lên 40,6 USD/thùng. “Theo quan điểm của tôi, sự kiện đủ khả năng đưa thị trường dầu lên tầm cao mới là thông qua một gói kích thích tài chính”, Bob Yawger, giám đốc năng lượng tương lai tại Mizuho, nhận định. Phố Wall ngày 28/9 tăng điểm trong bối cảnh các cuộc đàm phán tại Washington về gói kích thích tài chính tiếp tục, sau khi Chủ tịch Hạ viện Nancy Pelosi ngày 27/9 nói có thể đạt thỏa thuận với Nhà Trắng. USD suy yếu cũng góp phần thúc đẩy thị trường dầu thô. Tuy nhiên, Covid-19, khiến lực cầu năng lượng giảm đáng kể, đã cản trở đà tăng của giá dầu. ([Link: https://ndh.vn/nang-luong/noi-got-phi-wall-gia-dau-tang-1-1276961.html](https://ndh.vn/nang-luong/noi-got-phi-wall-gia-dau-tang-1-1276961.html))

DCM: Đạm Cà Mau ước lãi 8 tháng hơn 424 tỷ đồng, vượt xa kế hoạch năm 2020. Theo tin từ CTCP Phân bón Dầu khí Cà Mau (Đạm Cà Mau, HoSE: DCM), trong 9 tháng đầu năm 2020, công ty đã đối mặt với ảnh hưởng của dịch Covid-19 và thời tiết làm khô hạn, hạn mặn nghiêm trọng, nhu cầu và giá phân bón, nông sản tiếp tục giảm sâu. Đặc biệt, trong tháng 8, tháng 9 là giai đoạn thấp điểm của thị trường do nhu cầu trong nước giảm, tồn kho thường tăng cao. Tuy nhiên, do có đột biến về nhu cầu và giá ure thế giới nên Đạm Cà Mau đã tận dụng cơ hội, tìm kiếm các thị trường tiềm năng để xuất khẩu nên lượng tiêu thụ tháng 8 vượt 21% so với kế hoạch. Ngoài ra, do hưởng lợi từ giá đầu giảm kéo theo giá khí đầu vào thấp hơn giá kế hoạch, lợi nhuận 8 tháng ước đạt hơn 424 tỷ, vượt xa kế hoạch năm. ([Link: https://ndh.vn/ket-qua-kinh-doanh/dam-ca-mau-uoc-lai-8-thang-hon-424-ty-dong-vuot-xa-ke-hoach-nam-2020-1276972.html](https://ndh.vn/ket-qua-kinh-doanh/dam-ca-mau-uoc-lai-8-thang-hon-424-ty-dong-vuot-xa-ke-hoach-nam-2020-1276972.html))

D2D trình cổ đông phương án phát hành gần 9 triệu cổ phiếu thường. Công ty Phát triển Đô thị Công nghiệp số 2 (HoSE: D2D) sẽ họp ĐHĐCĐ bắt thường năm 2020 vào ngày 29/9. Tại đây, HĐQT sẽ trình cổ đông việc phát hành gần 9 triệu cổ phiếu thường, tương đương tỷ lệ 100:42 (cổ đông sở hữu 100 cổ phiếu có quyền nhận thêm 42 cổ phiếu mới). Thời gian thực hiện dự kiến từ quý IV/2020 đến quý I/2021. Sau phát hành, vốn điều lệ tăng từ 213,5 tỷ đồng lên 303 tỷ đồng. D2D kinh doanh bất động sản khu công nghiệp với địa bàn chính tại Khu công nghiệp Nhơn Trạch 2 (Đồng Nai). Tuy nhiên công ty đã mở rộng địa bàn kinh doanh ra Bà Rịa Vũng Tàu qua việc thuê đất của Sonadezi Châu Đức và mới đây cũng tham gia góp 36 tỷ đồng, tỷ lệ 9% để thành lập Sonadezi Bình Thuận để phát triển khu công nghiệp Tân Đức 300 ha tại Bình Thuận. ([Link: https://ndh.vn/doanh-nghiep/d2d-trinh-co-dong-phuong-an-phat-hanh-gan-9-trieu-co-phieu-thuong-1277007.html](https://ndh.vn/doanh-nghiep/d2d-trinh-co-dong-phuong-an-phat-hanh-gan-9-trieu-co-phieu-thuong-1277007.html))

TOP 5 GIAO DỊCH THỎA THUẬN

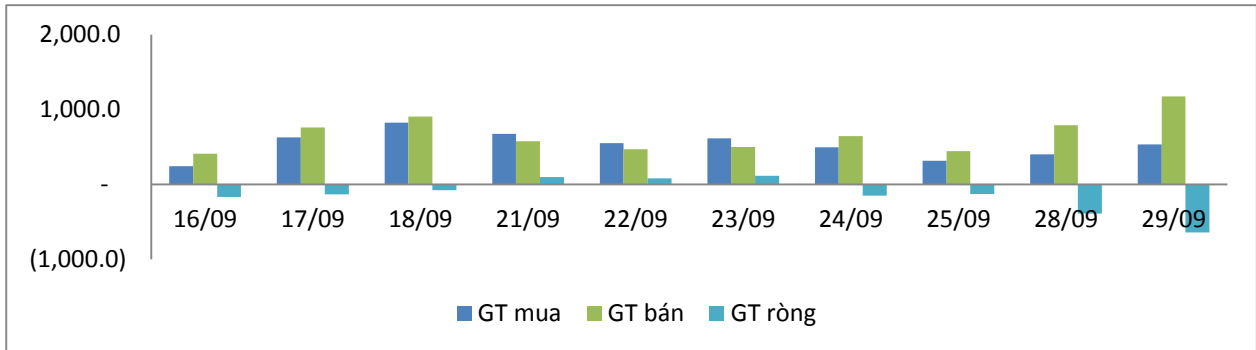
MÃ CK	KHỐI LƯỢNG (CP)	GTGD (Tỷ đồng)
HSX		
TCB	6,500,000	158.6
VPB	4,000,000	95.5
NVL	1,005,000	62.5
PDR	833,000	32.0
LDG	3,090,000	22.3
HNX		
VCG	2,680,000	100.8
THD	500,000	41.0
SHB	2,000,090	31.2
HHC	200,165	20.0
TAR	321,500	6.4

TOP 5 GIÁ TRỊ GIAO DỊCH

MÃ CK	KHỐI LƯỢNG (CP)	GTGD (Tỷ đồng)
HSX		
VNM	5,191,680	571.1
HPG	18,456,820	489.9
HSG	23,085,250	361.4
STB	22,791,400	310.9
VHM	3,772,160	286.5
HNX		
PVS	9,824,500	136.6
ACB	5,919,800	133.4
SHB	3,782,600	58.6
DXP	3,229,900	39.5
SHS	2,811,200	34.0

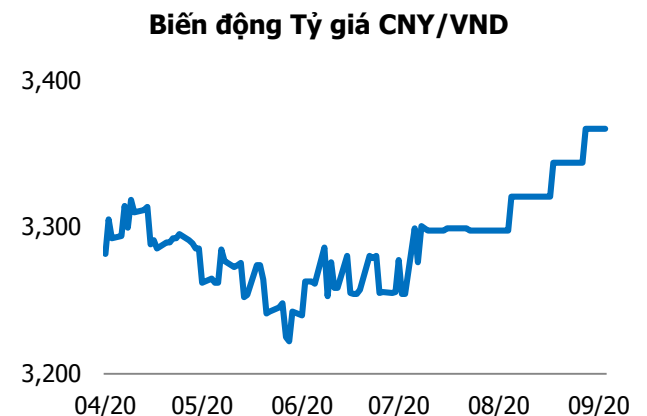
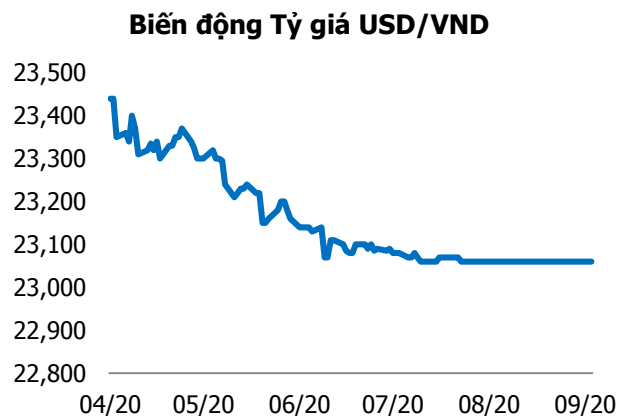
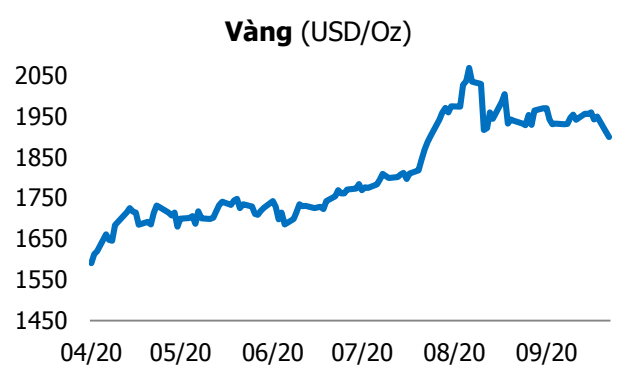
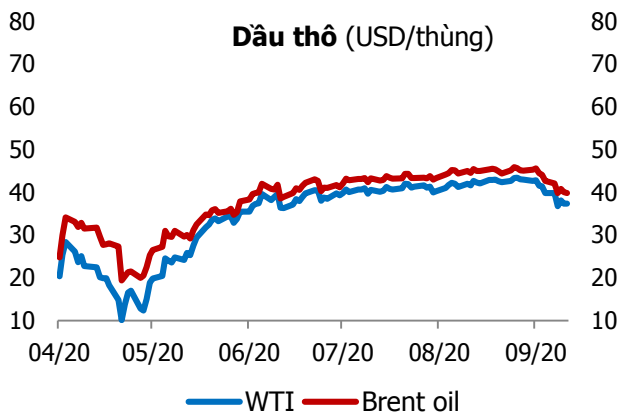
GIAO DỊCH NHÀ ĐẦU TƯ NƯỚC NGOÀI

Sàn GD	GT Mua (Tỷ)	% Thị trường	GT Bán (Tỷ)	% Thị trường	Mua-Bán
HSX	532.7	6.25	1,126.8	13.21	-594.1
HNX	3.6	0.38	48.7	5.17	-45.1
Tổng số	536.3		1,175.5		-639.2



HSX			
Top 5 mua ròng		Top 5 bán ròng	
Mã CK	Giá trị (tỷ đồng)	Mã CK	Giá trị (tỷ đồng)
FUESSVFL	15.2	VNM	176.1
DCM	14.6	VHM	79.3
PLX	4.6	VIC	46.4
DMC	4.3	GAS	33.9
FUEVFVND	4.2	GEX	31.9

HNX			
Top 5 mua ròng		Top 5 bán ròng	
Mã CK	Giá trị (tỷ đồng)	Mã CK	Giá trị (tỷ đồng)
INN	0.47	DXP	36.48
DP3	0.36	VCS	3.36
PVS	0.20	SLS	2.63
PVI	0.17	VCG	2.42
NDN	0.14	VMC	0.39



TUYÊN BỐ MIỄN TRÁCH NHIỆM

Các thông tin và nhận định trong báo cáo này được cung cấp bởi TCSC dựa vào các nguồn thông tin mà TCSC coi là đáng tin cậy, có sẵn và mang tính hợp pháp. Tuy nhiên, chúng tôi không đảm bảo tính chính xác hay đầy đủ của các thông tin này.

Nhà đầu tư sử dụng báo cáo này cần lưu ý rằng các nhận định trong báo cáo này mang tính chất chủ quan của chuyên viên phân tích TCSC. Nhà đầu tư sử dụng báo cáo này tự chịu trách nhiệm về quyết định của mình.

TCSC có thể dựa vào các thông tin trong báo cáo này và các thông tin khác để ra quyết định đầu tư của mình mà không bị phụ thuộc vào bất kì ràng buộc nào về mặt pháp lý đối với các thông tin đưa ra.

Báo cáo này không được phép sao chép, tái tạo, phát hành và phân phối với bất kỳ mục đích nào nếu không được sự chấp thuận bằng văn bản của Công ty Cổ phần Chứng khoán Thành Công. Xin vui lòng ghi rõ nguồn trích dẫn nếu sử dụng các thông tin trong báo cáo này.

© Công ty Cổ phần Chứng khoán Thành Công (TCSC)

Lầu 2, Số 6 Hồ Tùng Mậu, P. Nguyễn Thái Bình, Quận 1, TP.HCM

Điện thoại: (028) 38270527 | Fax: (028) 38218010

E-mail:

Web: www.tcsc.vn