

## ĐIỂM NHẤN THỊ TRƯỜNG

- Thị trường mở cửa phiên giao dịch (29/10) với diễn biến hồi phục nhẹ. Nhiều cổ phiếu trụ cột đảo chiều tăng giá trở lại, thậm chí có thời điểm VN-Index được kéo lên trên mốc tham chiếu. Tuy nhiên, lực bán giá thấp nhanh chóng xuất hiện và xóa tan những nỗ lực hồi phục trước đó. Các cổ phiếu như MSN, HVN, KDC, VNM, VCG, MWG, HPG, ACB... đồng loạt lao dốc và tạo ra áp lực rất lớn lên thị trường chung. Trong đó, MSN giảm 1.3%, HVN giảm 2.4%, VNM giảm 1.2%.

- Tạm dừng phiên sáng, VN-Index tăng 0.48 điểm (0.05%) lên 921.53 điểm. Về cuối giờ giao dịch, với sự trợ giúp của một số cổ phiếu trụ cột, chỉ số chính VN-Index đã bật tăng trở lại dù mức tăng là không quá lớn. Trong đó, chỉ riêng VIC đã đóng góp đến 2.46 điểm (0,27%) vào đà phục hồi của chỉ số này. Chốt phiên sáng, VIC tăng 2.5%. Bên cạnh đó, VHM, GVR, PLX, TPB... cùng đồng loạt tăng giá và cùng với VIC giúp VN-Index có được sắc xanh.

- Về cuối phiên giao dịch, áp lực bán vẫn khá mạnh và tiếp tục khiến nhiều cổ phiếu vốn hóa lớn lao dốc. Trong đó, TCB giảm 2.7%, CTG giảm 2.7%, MWG giảm 2.6%, MSN giảm 2.3%, VCG giảm 2%... Bên cạnh đó, với việc trụ đỡ lớn nhất của thị trường là VIC không còn duy trì được đà tăng mạnh nên VN-Index kết thúc phiên trong sắc đỏ.

- Kết thúc phiên giao dịch, VN-Index giảm 1.97 điểm (-0.21%) xuống mức 919.08 điểm. Toàn sàn có 202 mã tăng, 208 mã giảm và 70 mã đứng giá.

- Thanh khoản thị trường phiên hôm nay giảm so với phiên trước. Tổng khối lượng giao dịch toàn phiên đạt 436.13 triệu cổ phiếu, trị giá 8,000.7 tỷ đồng. (Trong đó GDTT đạt hơn 783.0 tỷ đồng).

- Khối ngoại phiên hôm nay bán ròng trên HSX với giá trị 336.1 tỷ đồng. Trên HNX khối này bán ròng với giá trị 6.3 tỷ đồng.



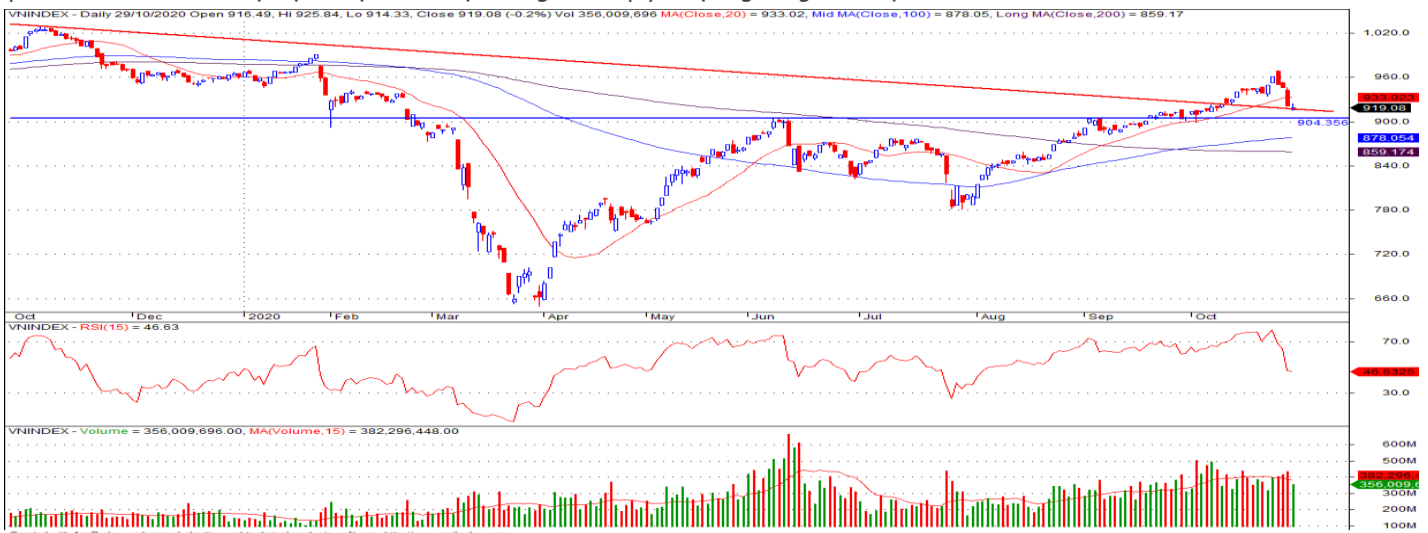
Giá trị đóng cửa	<b>919.08</b>
Biến động (%)	<b>-1.97 (-0.21%)</b>
KL(triệu CP)	436.13
Giá trị (tỷ đồng)	8,000.70
SLCP tăng giá	202
SLCP giảm giá	208
SLCP đứng giá	70

## GIAO DỊCH KHỐI NGOẠI

	HSX	HNX
<b>Mua</b>	598.7	14.1
<b>Bán</b>	934.8	20.4
<b>GTGD ròng</b>	<b>-336.1</b>	<b>-6.3</b>

## NHẬN ĐỊNH THỊ TRƯỜNG

Thị trường khép lại phiên giao dịch với diễn biến tiếp tục điều chỉnh khi chỉ số VN-Index có mức giảm 0.21%, nhóm các cổ phiếu vốn hóa lớn có sự phân hóa tăng giảm đan xen giúp thị trường không sụt giảm mạnh. Chỉ số VN-Index tiếp tục ghi nhận phiên giảm điểm thứ 4 liên tiếp tuy nhiên áp lực suy giảm đã phần nào chững lại, đồng thời nhiều nhóm cổ phiếu sau các phiên sụt giảm mạnh đã có mức hồi phục khá tốt hỗ trợ chỉ số VN-Index không giảm quá sâu. Quan sát tổng thể về thị trường sau phiên giao dịch hôm nay có thể nhận thấy áp lực tiêu cực có phần nào giảm bớt tuy nhiên sự thận trọng vẫn còn hiện hữu trong tâm lý giao dịch của nhà đầu tư, TCSC cho rằng VN-Index cần có sự tích lũy và ổn định trở lại trước khi có sự hồi phục lên các mức cao hơn, đồng thời mốc hỗ trợ tại mức 900±5 điểm vẫn là chốt chặn khá quan trọng của chỉ số VN-Index trong giai đoạn hiện tại nếu tiếp tục có sự điều chỉnh. Vì vậy NGĐT cần có sự thận trọng, ưu tiên việc quản trị rủi ro cho danh mục ở thời điểm hiện tại và có thể xem xét đưa tỷ trọng nắm giữ trong danh mục ở mức cân bằng 40 – 50% cho mục tiêu trung, dài hạn. Nhà đầu tư đang có tỷ trọng cổ phiếu cao tiếp tục xem xét bán hạ giảm tỷ trọng về mức an toàn ở các nhịp hồi phục của chỉ số. Các nhà đầu tư đang nắm giữ tiền mặt cao hoặc đã bán trước đó tạm thời quan sát thêm và chờ đợi sự ổn định của thị trường để ra quyết định giải ngân trở lại.



## DANH MỤC KHUYẾN NGHỊ

STT	Mã CK	Khuyến nghị	Ngày khuyến nghị	Giá hiện tại	Giá thực hiện	LN/Lỗ hiện tại	Giá mục tiêu	LN dự kiến	Giá cắt lỗ	Lỗ dự kiến
1	REE	Nắm Giữ	17/03/2020	41.75	28.5	46.5%	34.0	19.3%	25.5	-10.5%
2	FPT	Nắm Giữ	28/07/2020	50.70	44.7	13.4%	55.0	23.0%	40.0	-10.5%
3	PPC	Bán	09/09/2020	22.50	24.4	-7.8%	30.0	23.0%	22.0	-9.8%
4	D2D	Mua	29/10/2020	63.00	63.0	0.0%	75.0	19.0%	58.0	-7.9%

## TIN TỨC NỔI BẬT

**Chứng khoán châu Á đi xuống, thị trường Hàn Quốc giảm sâu nhất.** Chỉ số MSCI châu Á – Thái Bình Dương không gồm Nhật Bản giảm 0,97%. Thị trường Hàn Quốc giảm mạnh nhất khu vực với Kospi mất 1,55%. Cổ phiếu Samsung Electronics giảm giá hơn 1% sau khi công ty dự báo lợi nhuận quý IV giảm. Thị trường Trung Quốc giảm, Shanghai Composite giảm 0,7% còn Shenzhen Component giảm 0,313%. Chỉ số Hang Seng của Hong Kong giảm 1,37%, giá cổ phiếu công ty bảo hiểm nhân thọ AIA giảm khoảng 2%. Tại Nhật Bản, Nikkei 225 giảm 0,74% còn Topix giảm 0,54%. Cổ phiếu Sony tăng giá hơn 6% sau khi công ty nâng triển vọng lợi nhuận hàng năm. Doanh số bán lẻ tháng 9 của Nhật Bản giảm 8,7% so với cùng kỳ năm trước, theo Bộ Kinh tế, Thương mại và Công nghiệp Nhật Bản. (Link: <https://ndh.vn/quoc-te/chung-khoan-chau-a-di-xuong-thi-truong-han-quoc-giam-sau-nhat-1278958.html>)

**GTNfoods lãi ròng 9 tháng gấp 10 lần cùng kỳ, đạt 73 tỷ đồng.** GTNfoods (HoSE: GTN) vừa công bố báo cáo tài chính hợp nhất quý III với doanh thu thuần giảm 7% còn 776 tỷ đồng. Tuy nhiên, biên lợi nhuận gộp cải thiện mạnh lên hơn 32% giúp lợi nhuận gộp cao gấp đôi cùng kỳ đạt 250 tỷ đồng. Trước đó Mộc Châu Milk cũng ghi nhận kết quả kinh doanh khả quan với biên lợi nhuận gộp tăng lên mức 34,6% trong quý III. Vinamilk – công ty mẹ GTNfoods - có kế hoạch tăng biên lợi nhuận cho doanh nghiệp ngành sữa phía Bắc nhờ chi phí giá vốn thấp do hưởng lợi từ việc tiêu thụ sản lượng lớn. Biên lợi nhuận gộp của Vinamilk khoảng 45%. Doanh thu tài chính tăng mạnh 77% đạt 33 tỷ đồng và chi phí quản lý doanh nghiệp tiết giảm được 24%. (Link: <https://ndh.vn/ket-qua-kinh-doanh/gtnfoods-lai-rong-9-thang-gap-10-lan-cung-ky-dat-73-ty-dong-1278975.html>)

**PVD: PV Drilling báo lãi ròng 125 tỷ đồng sau 9 tháng, gấp 2,6 lần cùng kỳ.** Tổng Công ty Cổ phần Khoan và Dịch vụ Khoan Dầu khí (PV Drilling, HoSE: PVD) vừa công bố báo cáo tài chính hợp nhất quý III với doanh thu thuần tăng 19% đạt 1.271 tỷ đồng. Giá vốn tăng mạnh hơn khiến lợi nhuận gộp giảm 22% còn 79 tỷ đồng. Nhờ khoản lãi liên kết đột biến hơn 47 tỷ đồng, PV Drilling báo lợi nhuận sau thuế cổ đông công ty mẹ tăng 43% đạt 39 tỷ đồng. Lý giải sự tăng trưởng, công ty cho biết số lượng giàn khoan thuê kỳ này đạt 1,7 giàn so với không giàn thuê của cùng kỳ năm ngoái. Đơn giá cho thuê giàn khoan tự nâng tăng hơn 4%. Lợi nhuận từ các liên doanh liên kết tăng trong khi dự phòng phải thu khó đòi giảm. Tuy nhiên, hiệu suất sử dụng giàn khoan tự nâng giảm xuống còn 55% và giảm doanh thu các dịch vụ chế tạo và cung ứng vật tư. (Link: <https://ndh.vn/ket-qua-kinh-doanh/pv-drilling-bao-lai-rong-125-ty-dong-sau-9-thang-gap-2-6-lan-cung-ky-1278967.html>)

**ICT: CTIN lãi quý III đạt 22 tỷ, tăng 29% so với cùng kỳ năm trước.** Quý III, Công ty Viễn Thông – Tin học Bưu điện (CTIN, HoSE: ICT) ghi nhận doanh thu thuần đạt 358 tỷ đồng, tăng 23%; lãi gộp 44 tỷ đồng, tăng 64,4%. Biên lãi gộp tăng từ 9,1% lên 12,2%. Các chi phí thay đổi không đáng kể, doanh nghiệp báo lãi sau thuế 22 tỷ đồng, tăng 29%. Lũy kế 9 tháng, CTIN đạt doanh thu 920 tỷ đồng, tăng 12,5% nhờ các dự án gói từ năm trước chuyển qua hoàn thành nhiều hơn so với 9 tháng 2019. Chi phí tài chính tăng từ 27 tỷ lên 39 tỷ đồng, chủ yếu là chi phí lãi vay tăng từ 20,7 tỷ đồng lên 32 tỷ đồng. Chi phí bán hàng và chi phí quản lý doanh nghiệp giảm lần lượt 8% và 19%. Qua đó, lãi sau thuế CTIN đạt 58 tỷ, tăng 75%. (Link: <https://ndh.vn/ket-qua-kinh-doanh/ctin-lai-quy-iii-dat-22-ty-tang-29-so-voi-cung-ky-nam-truoc-1278966.html>)

## TOP 5 GIAO DỊCH THỎA THUẬN

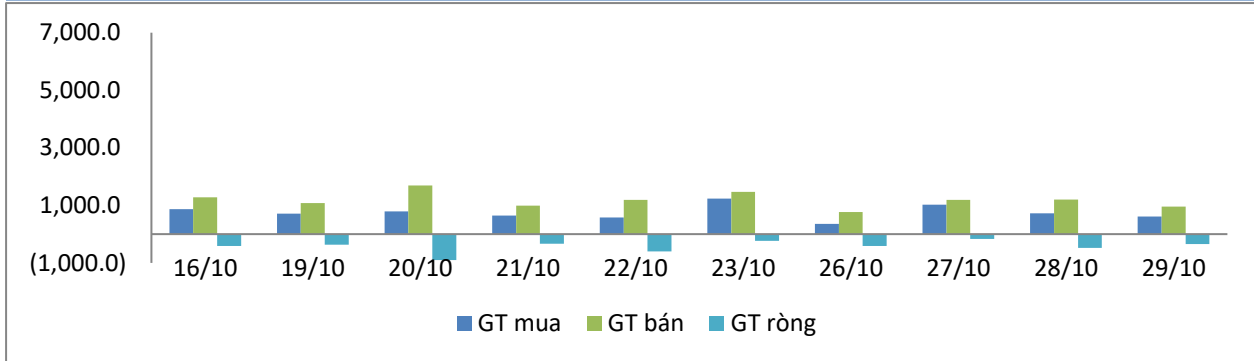
MÃ CK	KHỐI LƯỢNG (CP)	GTGD (Tỷ đồng)
<b>HSX</b>		
HAG	64,100,000	307.6
SHI	4,528,900	36.7
VPB	1,491,000	36.5
HPX	1,349,306	35.0
VIC	300,000	30.5
<b>HNX</b>		
VCG	510,000	20.9
ACB	475,960	11.5
TAR	547,410	10.9
THD	90,000	7.5
HKT	875,800	6.4

## TOP 5 GIÁ TRỊ GIAO DỊCH

MÃ CK	KHỐI LƯỢNG (CP)	GTGD (Tỷ đồng)
<b>HSX</b>		
TCB	36,149,460	798.8
HPG	20,778,840	629.1
MSN	6,707,870	558.4
CTG	11,708,930	348.1
GEX	10,796,060	203.0
<b>HNX</b>		
ACB	8,510,000	202.0
PVS	3,404,000	44.0
SHB	2,796,000	42.2
SHS	3,025,000	36.6
VCS	440,500	31.2

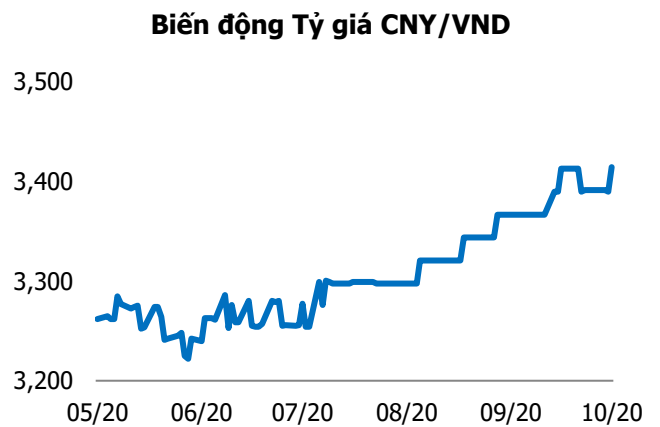
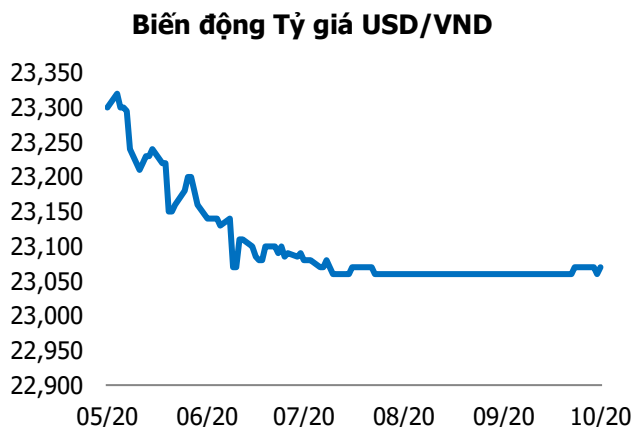
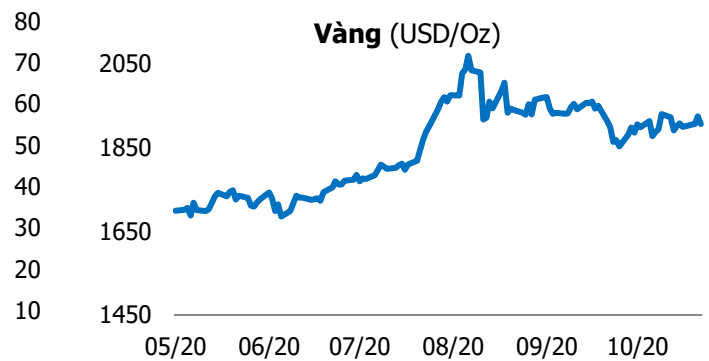
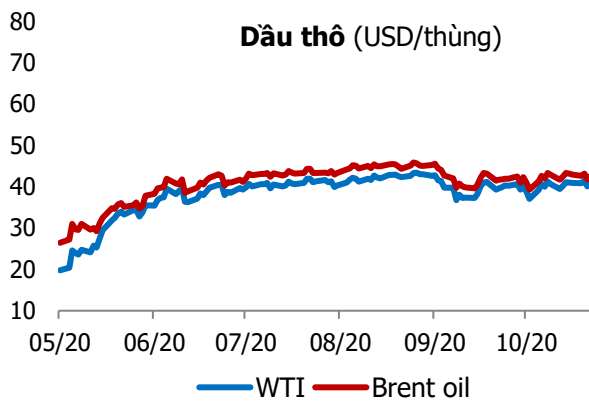
## GIAO DỊCH NHÀ ĐẦU TƯ NƯỚC NGOÀI

Sàn GD	GT Mua (Tỷ )	% Thị trường	GT Bán (Tỷ)	% Thị trường	Mua-Bán
<b>HSX</b>	598.7	7.48	934.8	11.68	<b>-336.1</b>
<b>HNX</b>	14.1	2.27	20.4	3.30	<b>-6.3</b>
<b>Tổng số</b>	<b>612.8</b>		<b>955.2</b>		<b>-342.4</b>



HSX			
Top 5 mua ròng		Top 5 bán ròng	
Mã CK	Giá trị (tỷ đồng)	Mã CK	Giá trị (tỷ đồng)
HPG	45.3	MSN	361.6
SSI	20.4	VRE	56.6
STB	19.0	VJC	24.7
DGW	16.3	VNM	22.7
VHM	16.0	BID	18.1

HNX			
Top 5 mua ròng		Top 5 bán ròng	
Mã CK	Giá trị (tỷ đồng)	Mã CK	Giá trị (tỷ đồng)
PLC	0.24	SD9	2.60
INN	0.15	SHS	1.46
PIA	0.13	BVS	0.99
NHA	0.09	SD6	0.89
WCS	0.08	VCG	0.41



## TUYÊN BỐ MIỄN TRÁCH NHIỆM

Các thông tin và nhận định trong báo cáo này được cung cấp bởi TCSC dựa vào các nguồn thông tin mà TCSC coi là đáng tin cậy, có sẵn và mang tính hợp pháp. Tuy nhiên, chúng tôi không đảm bảo tính chính xác hay đầy đủ của các thông tin này.

Nhà đầu tư sử dụng báo cáo này cần lưu ý rằng các nhận định trong báo cáo này mang tính chất chủ quan của chuyên viên phân tích TCSC. Nhà đầu tư sử dụng báo cáo này tự chịu trách nhiệm về quyết định của mình.

TCSC có thể dựa vào các thông tin trong báo cáo này và các thông tin khác để ra quyết định đầu tư của mình mà không bị phụ thuộc vào bất kì ràng buộc nào về mặt pháp lý đối với các thông tin đưa ra.

Báo cáo này không được phép sao chép, tái tạo, phát hành và phân phối với bất kỳ mục đích nào nếu không được sự chấp thuận bằng văn bản của Công ty Cổ phần Chứng khoán Thành Công. Xin vui lòng ghi rõ nguồn trích dẫn nếu sử dụng các thông tin trong báo cáo này.

### © Công ty Cổ phần Chứng khoán Thành Công (TCSC)

Lầu 2, Số 6 Hồ Tùng Mậu, P. Nguyễn Thái Bình, Quận 1, TP.HCM

Điện thoại: (028) 38270527 | Fax: (028) 38218010

E-mail:

Web: [www.tcsc.vn](http://www.tcsc.vn)