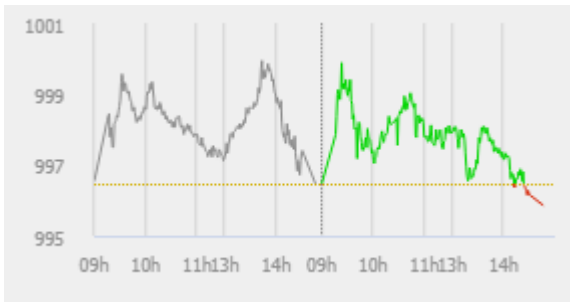


## ĐIỂM NHẤN THỊ TRƯỜNG

- Thị trường mở cửa phiên giao dịch (29/10) với diễn biến khá tích cực. Sau giờ ATO, nhờ lực cầu mạnh mẽ từ VHM đã kéo VN-Index tăng hơn 2.5 điểm đưa thị trường tiến sát về ngưỡng 1,000 điểm. VHM hiện là mã có ảnh hưởng tích cực nhất với VN-Index khi đóng góp tới 1.7 điểm vào chỉ số, theo sau là SAB, BID, CTG. Ở chiều ngược lại VIC, ROS là những mã tạo sức ép lên chỉ số.
- Phiên giao dịch buổi sáng diễn ra khá thận trọng trong bối cảnh VN-Index tiệm cận mốc tâm lý 1.000 điểm và khối ngoại vẫn bán ròng. VHM, SAB, CTG và VRE là những trụ chính cho sắc xanh của VN-Index, cụ thể VHM và CTG tăng 1.3%, SAB tăng gần 2% và VRE tăng gần 1%. Qua đó các mã trên đóng góp 2.5 điểm cho chỉ số. Trong khi đó, ở chiều giảm điểm, VCB, GAS, ROS là bộ ba tác nhân chính kìm hãm đà tăng của chỉ số.
- Trong phiên chiều, VN-Index tiếp tục dao động trong biên độ hẹp. Đồng thời, có sự phân hóa ở các nhóm cổ phiếu, đặc biệt là nhóm Mid Cap. Tương tự như phiên sáng, VHM, SAB và VNM đóng góp vào điểm tăng của VN-Index. Ở hướng ngược lại VCB, GAS và BID đang kéo chỉ số đi xuống. Nhóm ngân hàng nhìn chung vẫn khá phân hóa. Kết phiên, 5 mã ngân hàng nằm trong top 10 mã giảm điểm là VCB, BID, VPB, TCB, HDB. Riêng CTG góp phần vào chỉ số tăng của VN-Index hơn 0.3 điểm.
- Kết thúc phiên giao dịch, VN-Index giảm 0.61 điểm (-0.06%) xuống mức 995.87 điểm. Toàn sàn có 128 mã tăng, 196 mã giảm và 66 mã đứng giá.
- Thanh khoản thị trường phiên hôm nay tăng so với phiên trước. Tổng khối lượng giao dịch toàn phiên đạt 249.48 triệu cổ phiếu, trị giá 4,127.15 tỷ đồng. (Trong đó GDTT đạt hơn 1,146.0 tỷ đồng).
- Khối ngoại phiên hôm nay bán ròng trên Hose với giá trị 78.6 tỷ đồng. Trên HNX khối này bán ròng với giá trị 2.3 tỷ đồng.



Giá trị đóng cửa	<b>995.87</b>
Biến động (%)	<b>-0.61 (-0.06%)</b>
KL(triệu CP)	249.48
Giá trị (tỷ đồng)	4,127.15
SLCP tăng giá	128
SLCP giảm giá	196
SLCP đứng giá	66

### GIAO DỊCH KHỐI NGOẠI

	HOSE	HNX
<b>Mua</b>	382.4	2.3
<b>Bán</b>	461.0	4.6
<b>GTGD ròng</b>	<b>-78.6</b>	<b>-2.3</b>

## NHẬN ĐỊNH THỊ TRƯỜNG

Thị trường đóng cửa phiên 29/10 tiếp tục với diễn biến giằng co giảm điểm nhẹ về cuối ngày khi chỉ số VN-Index có thời điểm tiệm cận ngưỡng 1,000 điểm vào đầu ngày. Kết thúc phiên giao dịch hôm nay nhìn chung tâm lý thận trọng vẫn tiếp tục diễn ra và thị trường tiếp tục không thể chinh phục được ngưỡng kháng cự mạnh 1,000 – 1,005 điểm khi áp lực bán gia tăng mạnh ở nhiều nhóm cổ phiếu trong khi không có sự xuất hiện của dòng tiền mới đã khiến cho thị trường thiếu đi động lực để bứt phá. Đồng thời, thị trường dự kiến sẽ tiếp tục có sự phân hóa mạnh giữa các nhóm cổ phiếu theo thông tin lợi nhuận cụ thể của từng doanh nghiệp. Do đó, trong giai đoạn hiện tại TCSC cho rằng chỉ số VN-Index có thể sẽ tiếp tục có sự giằng co tích lũy với các nhịp tăng giảm đan xen trong ngắn hạn và ngưỡng kháng cự 1,000 – 1,005 điểm sẽ là thử thách cho chỉ số VN-Index trong các phiên tới. Do đó, trong giai đoạn hiện tại nhà đầu tư có thể cân nhắc nắm giữ danh mục với tỷ trọng cân bằng vào nhóm cổ phiếu có yếu tố cơ bản tốt với triển vọng khả quan trong năm 2019 cho mục tiêu trung, dài hạn. Đối với nhà đầu tư có tỷ trọng cổ phiếu cao có thể xem xét bán ra khi thị trường dẫn tiếp cận ngưỡng kháng cự tâm lý 1,000 – 1,005 điểm và chờ đợi xu hướng rõ ràng của thị trường để xem xét giải ngân trở lại.



## DANH MỤC KHUYẾN NGHỊ

STT	Mã CK	Khuyến nghị	Ngày khuyến nghị	Giá hiện tại	Giá thực hiện	LN/Lỗ hiện tại	Giá mục tiêu	LN dự kiến	Giá cắt lỗ	Lỗ dự kiến
1	NLG	Giữ	29/03/2019	28.50	24.7	15.6%	31.7	28.6%	23.0	-6.9%
2	FPT	Giữ	03/04/2019	57.90	40.1	44.4%	52.0	29.7%	38.6	-3.7%
3	PNJ	Giữ	20/05/2019	82.60	78.8	4.8%	95.0	20.6%	72.8	-7.6%
4	PTB	Giữ	15/10/2019	73.60	73.0	0.8%	80.0	9.6%	69.0	-5.5%

## TIN TỨC NỔI BẬT

**Chứng khoán châu Á duy trì đỉnh 3 tháng.** Chỉ số MSCI châu Á - Thái Bình Dương trừ Nhật Bản tăng 0,3% trong đầu phiên 29/10, ghi nhận phiên tăng thứ 4 liên tiếp và duy trì ở đỉnh 3 tháng. Nikkei 225 của Nhật Bản và Kospi của Hàn Quốc lần lượt tăng 0,5% và 0,1%. ASX 200 của Australia tăng 0,02% và NZX 50 của New Zealand tăng 0,1%. Ở chiều ngược lại, tại Trung Quốc, Shanghai Composite và Shenzhen Composite lần lượt giảm 0,2% và 0,1%. Hang Seng của Hong Kong cũng giảm 0,1%. Hứng thú đầu tư vào tài sản rủi ro tiếp tục tăng khi tiến trình đàm phán thương mại Mỹ - Trung có thêm tín hiệu tích cực. Tổng thống Donald Trump ngày 28/10 kỳ vọng có thể ký kết thỏa thuận giai đoạn một phần với Trung Quốc sớm hơn kế hoạch. ([Link: https://ndh.vn/quoc-te/chung-khoan-chau-a-duy-tri-dinh-3-thang-1257702.html](https://ndh.vn/quoc-te/chung-khoan-chau-a-duy-tri-dinh-3-thang-1257702.html))

**VRE: Doanh thu giảm, lợi nhuận quý III của Vincom Retail vẫn tăng 29%.** Vincom Retail (HoSE: VRE) vừa công bố báo cáo tài chính quý III với doanh thu thuần giảm 25% còn 2.208 tỷ đồng. Hiệu quả hoạt động cao hơn giúp lợi nhuận gộp đạt 1.130 tỷ đồng, tăng 13% so với cùng kỳ năm trước. Hoạt động cho thuê bất động sản đầu tư và cung cấp các dịch vụ liên quan ghi nhận tăng 29% với giá trị doanh thu 1.807 tỷ đồng. Ngược lại, mảng chuyển nhượng bất động sản ghi nhận doanh thu giảm mạnh từ 1.500 tỷ cùng kỳ xuống 339 tỷ đồng do quý III/2018 có bàn giao dự án lớn Vinpearl Riverfront Condotel Đà Nẵng. Tuy nhiên, Vincom Retail cho biết mảng chuyển nhượng bất động dù có doanh thu thấp hơn nhưng tỷ suất lợi nhuận lại cao hơn cùng kỳ. ([Link: https://ndh.vn/ket-qua-kinh-doanh/doanh-thu-giam-loi-nhuan-quy-iii-cua-vincom-retail-van-tang-29-1257704.html](https://ndh.vn/ket-qua-kinh-doanh/doanh-thu-giam-loi-nhuan-quy-iii-cua-vincom-retail-van-tang-29-1257704.html))

**REE báo lãi ròng hợp nhất quý III tăng 37%, đem 1.400 tỷ tạm ứng đầu tư dự án.** Công ty cơ điện lạnh (HoSE: REE) báo cáo doanh thu hợp nhất quý III đạt 1.227 tỷ đồng, tăng 3%. Trong đó, doanh thu mảng cơ điện lạnh tăng thêm 12 tỷ đồng lên 815 tỷ, doanh thu bất động sản tăng gần 40 tỷ lên 233 tỷ đồng và doanh thu mảng hạ tầng điện, nước giảm 18 tỷ xuống 179 tỷ đồng. Công ty cho biết nguồn thu từ mảng bất động sản gia tăng do ghi nhận doanh thu cho thuê tòa nhà ETown Central được lấp đầy so cùng kỳ năm trước. Giá vốn tăng mạnh hơn 3,4% nên lãi gộp chỉ tăng 1% đạt 298 tỷ đồng. Doanh thu hoạt động tài chính đạt 94 tỷ đồng, gấp đôi cùng kỳ nhờ lãi tiền gửi và cổ tức được chia tăng. Chi phí lãi vay tăng từ 57,5 tỷ đồng lên 105 tỷ đồng, song nhờ hoàn nhập giảm giá đầu tư 23 tỷ đồng trong khi cùng kỳ năm trước trích lập 66 tỷ ([Link: https://ndh.vn/ket-qua-kinh-doanh/ree-bao-lai-rong-hop-nhat-quy-iii-tang-37-dem-1-400-ty-tam-ung-dau-tu-du-an-1257706.html](https://ndh.vn/ket-qua-kinh-doanh/ree-bao-lai-rong-hop-nhat-quy-iii-tang-37-dem-1-400-ty-tam-ung-dau-tu-du-an-1257706.html))

**CTG: Lợi nhuận VietinBank tăng 34% trong quý III.** VietinBank (HoSE: CTG) công bố BCTC hợp nhất quý III ghi nhận thu nhập lãi thuần 8.330 tỷ đồng, tăng 11% so với cùng kỳ năm trước. Lãi thuần hoạt động dịch vụ 1.091 tỷ đồng, tăng 39%. Lãi thuần từ mua bán chứng khoán kinh doanh và đầu tư tăng hơn 50 tỷ đồng, trong khi lãi thuần từ hoạt động khác giảm 53%, còn 257 tỷ đồng. Thu nhập từ góp vốn, mua cổ phần cũng giảm 20% còn 96,2 tỷ đồng. Chi phí hoạt động trong kỳ tăng 5%, lên 3.752 tỷ đồng. Lãi sau thuế cổ đông ngân hàng mẹ đạt 2.511 tỷ đồng, cao hơn 34% so với cùng kỳ năm trước. Lũy kế 9 tháng, lãi trước thuế đạt 8.456 tỷ đồng, tăng 11%, đạt 89% kế hoạch năm. Lợi nhuận sau thuế cổ đông ngân hàng mẹ tăng tương đương lên 6.806 tỷ đồng. ([Link: https://ndh.vn/ngan-hang/loi-nhuan-vietinbank-tang-34-trong-quy-iii-1257709.html](https://ndh.vn/ngan-hang/loi-nhuan-vietinbank-tang-34-trong-quy-iii-1257709.html))

## TOP 5 GIAO DỊCH THỎA THUẬN

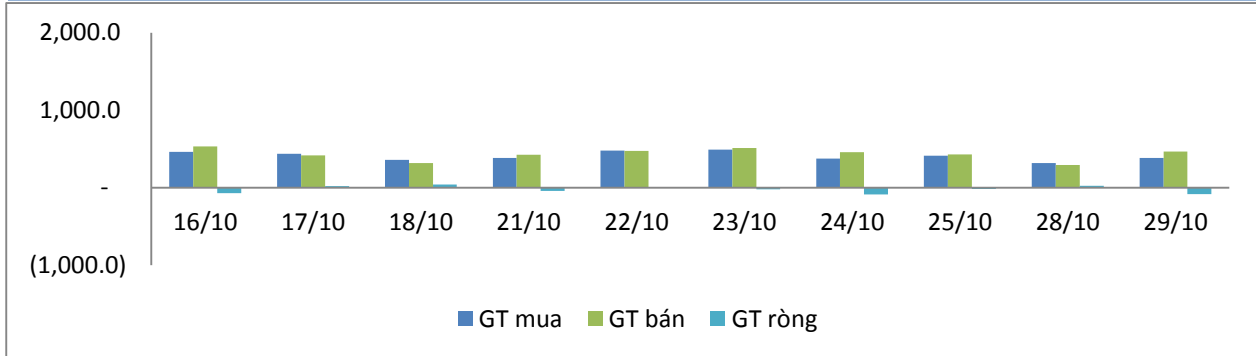
MÃ CK	KHỐI LƯỢNG (CP)	GTGD (Tỷ đồng)
<b>HOSE</b>		
PTL	37,096,330	222.5
EIB	8,100,000	130.6
GEX	5,905,008	119.6
SBT	2,739,353	55.5
PDR	2,033,478	53.2
<b>HNX</b>		
CTP	2,260,500	5.8
GKM	274,120	4.1
DNP	210,000	3.4
CLH	191,000	2.8
VCG	84,200	2.2

## TOP 5 GIÁ TRỊ GIAO DỊCH

MÃ CK	KHỐI LƯỢNG (CP)	GTGD (Tỷ đồng)
<b>HOSE</b>		
ROS	25,325,780	642.0
FLC	31,431,440	156.0
HPG	5,344,070	119.2
VHM	1,014,970	88.7
VRE	2,276,050	74.3
<b>HNX</b>		
ACB	1,701,400	40.4
VCS	284,800	24.4
NVB	1,907,200	17.1
MBG	325,500	14.4
TNG	865,400	13.7

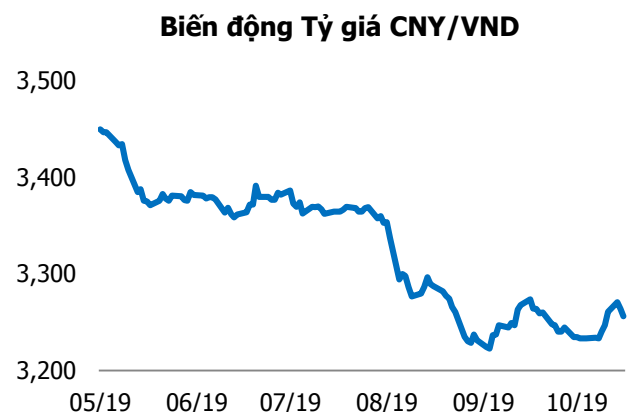
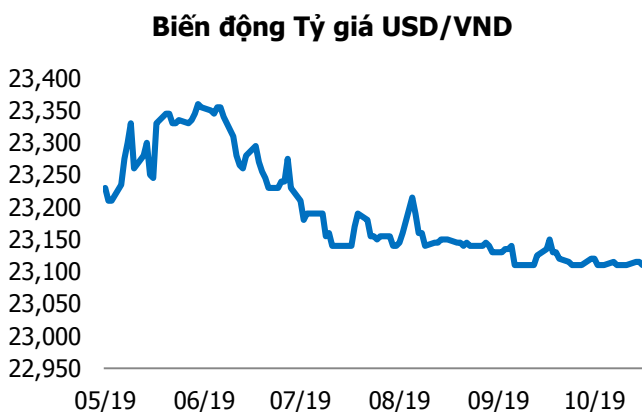
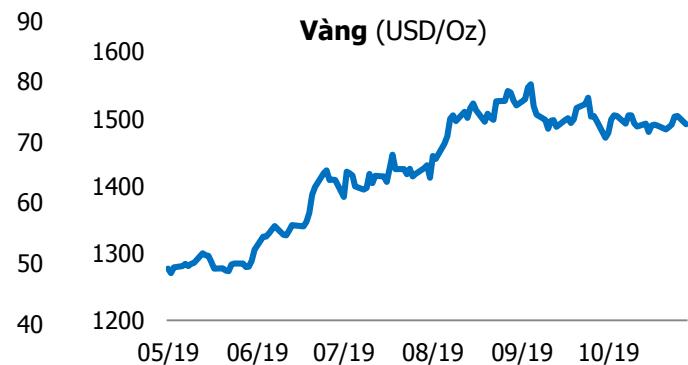
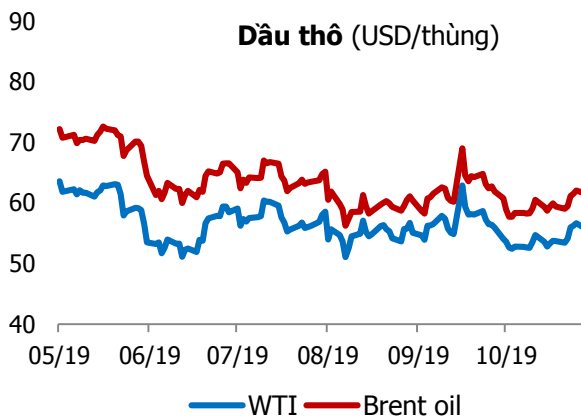
## GIAO DỊCH NHÀ ĐẦU TƯ NƯỚC NGOÀI

Sàn GD	GT Mua (Tỷ )	% Thị trường	GT Bán (Tỷ)	% Thị trường	Mua-Bán
<b>HOSE</b>	382.4	7.25	461.0	8.74	<b>-78.6</b>
<b>HNX</b>	2.3	0.86	4.6	1.75	<b>-2.3</b>
<b>Tổng số</b>	<b>384.7</b>		<b>465.6</b>		<b>-80.9</b>



HOSE			
Top 5 mua ròng		Top 5 bán ròng	
Mã CK	Giá trị (tỷ đồng)	Mã CK	Giá trị (tỷ đồng)
VNM	40.2	VHM	29.0
HPG	24.4	ROS	26.0
VRE	7.7	MSN	22.4
E1VFN30	4.3	VCB	19.9
GAS	3.7	VJC	12.8

HNX			
Top 5 mua ròng		Top 5 bán ròng	
Mã CK	Giá trị (tỷ đồng)	Mã CK	Giá trị (tỷ đồng)
TNG	0.6	PVS	1.5
BAX	0.5	CEO	1.1
VMC	0.1	NTP	0.8
IDV	0.1	DHT	0.2
TTT	0.1	MAS	0.1



## TUYÊN BỐ MIỄN TRÁCH NHIỆM

Các thông tin và nhận định trong báo cáo này được cung cấp bởi TCSC dựa vào các nguồn thông tin mà TCSC coi là đáng tin cậy, có sẵn và mang tính hợp pháp. Tuy nhiên, chúng tôi không đảm bảo tính chính xác hay đầy đủ của các thông tin này.

Nhà đầu tư sử dụng báo cáo này cần lưu ý rằng các nhận định trong báo cáo này mang tính chất chủ quan của chuyên viên phân tích TCSC. Nhà đầu tư sử dụng báo cáo này tự chịu trách nhiệm về quyết định của mình.

TCSC có thể dựa vào các thông tin trong báo cáo này và các thông tin khác để ra quyết định đầu tư của mình mà không bị phụ thuộc vào bất kì ràng buộc nào về mặt pháp lý đối với các thông tin đưa ra.

Báo cáo này không được phép sao chép, tái tạo, phát hành và phân phối với bất kỳ mục đích nào nếu không được sự chấp thuận bằng văn bản của Công ty Cổ phần Chứng khoán Thành Công. Xin vui lòng ghi rõ nguồn trích dẫn nếu sử dụng các thông tin trong báo cáo này.

### © Công ty Cổ phần Chứng khoán Thành Công (TCSC)

Lầu 2, Số 6 Hồ Tùng Mậu, P. Nguyễn Thái Bình, Quận 1, TP.HCM

Điện thoại: (028) 38270527 | Fax: (028) 38218010

E-mail: [info@tcsc.vn](mailto:info@tcsc.vn)

Web: [www.tcsc.vn](http://www.tcsc.vn)