

## ĐIỂM NHẤN THỊ TRƯỜNG

- Thị trường mở cửa phiên giao dịch (29/12) với diễn biến rung lắc ở thời điểm đầu phiên. Nhiều cổ phiếu trụ cột đã giảm giá ngay khi mở cửa phiên và điều này tạo áp lực kéo các chỉ số xuống dưới mốc tham chiếu. Tuy nhiên, lực cầu tham gia mạnh mẽ trở lại và điều này nhanh chóng giúp thị trường hồi phục trở lại. Các cổ phiếu như BID, MSN, PVS, NVL, VIC, PLX... đều đồng loạt tăng giá và giúp nâng đỡ thị trường chung.

- Tạm dừng phiên sáng, VN-Index tăng 7.57 điểm (0.69%) lên 1,098.9 điểm. Lực cầu vào cuối phiên sáng tỏ ra mạnh và giúp kéo hàng loạt cổ phiếu lớn tăng giá mạnh. Trong đó, VRE tăng 3.8%, NVL tăng 4%, BVH tăng 3.4%, BID tăng 2.2%, VCB tăng 1.6%... và điều này giúp nới rộng sắc xanh của các chỉ số.

- Về cuối phiên, khi giá trị giao dịch trên HoSE vượt 13.000 tỷ đồng, tình trạng khớp lệnh khó khăn tiếp tục diễn ra. Trong khi đó, với đà tăng của các cổ phiếu như BVH, VRE, VHM, ACV, BID... vẫn đồng loạt tăng giá mạnh và giúp giữ được sắc xanh của các chỉ số. BVH tăng 4.7%, VRE tăng 3.9%, VHM tăng 3%, BID tăng 1.9%.

- Kết thúc phiên giao dịch, VN-Index tăng 8.16 điểm (+0.75%) lên mức 1,099.49 điểm. Toàn sàn có 275 mã tăng, 174 mã giảm và 55 mã đứng giá.

- Thanh khoản thị trường phiên hôm nay giảm nhẹ so với phiên trước. Tổng khối lượng giao dịch toàn phiên đạt 678.82 triệu cổ phiếu, trị giá 14,457.19 tỷ đồng. (Trong đó GDTT đạt hơn 1,771.0 tỷ đồng).

- Khối ngoại phiên hôm nay bán ròng trên HSX với giá trị 385.0 tỷ đồng. Trên HNX khối này bán ròng với giá trị 11.5 tỷ đồng.

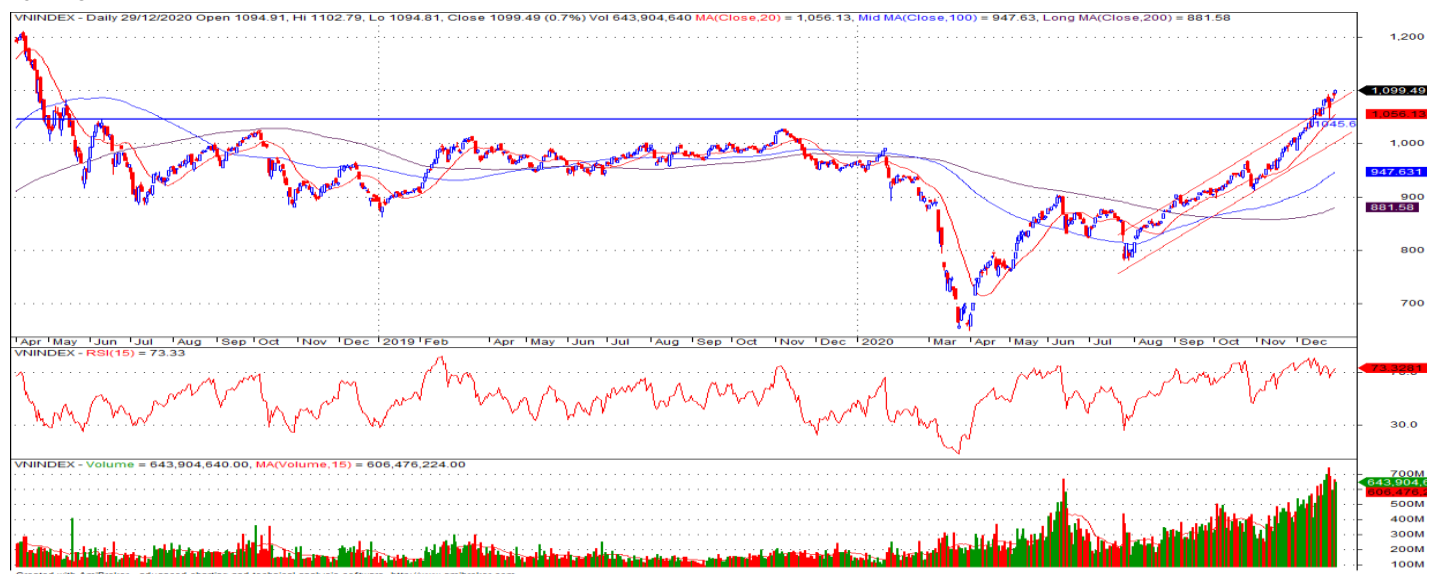
Giá trị đóng cửa	<b>1,099.49</b>
Biến động (%)	<b>+8.16 (+0.75%)</b>
KL(triệu CP)	678.82
Giá trị (tỷ đồng)	14,457.19
SLCP tăng giá	275
SLCP giảm giá	174
SLCP đứng giá	55

## GIAO DỊCH KHỐI NGOẠI

	HSX	HNX
<b>Mua</b>	780.3	8.7
<b>Bán</b>	1,165.3	20.2
<b>GTGD ròng</b>	<b>-385.0</b>	<b>-11.5</b>

## NHẬN ĐỊNH THỊ TRƯỜNG

Thị trường khép lại phiên giao dịch với mức tăng 0.75% khi nhóm các cổ phiếu vốn hóa lớn tiếp tục tăng điểm hỗ trợ dẫn dắt thị trường. Chỉ số VN-Index tiếp tục phiên tăng điểm với thanh khoản vào thị trường tiếp tục ghi nhận mức cao và ổn định qua đó tiếp tục là động lực hỗ trợ cho xu hướng tăng điểm tích cực của chỉ số này trong giai đoạn hiện tại, tuy nhiên với đà tăng mạnh trở lại và dần áp sát vùng kháng cự quanh 1,100.0±10 điểm thì khả năng chỉ số VN-Index sẽ xảy ra các nhịp rung lắc, điều chỉnh bởi lực bán chốt lời có thể sẽ gia tăng trở lại trong các phiên tới. Do đó NĐT cần giữ trạng thái thận trọng, tránh hưng phấn quá đà trong thời điểm thị trường đang có những diễn biến khó lường như hiện tại, đồng thời cần có chiến lược quản lý rủi ro chặt chẽ với tỷ trọng cổ phiếu danh mục ở mức cân bằng 50 – 60%. Đối với Nhà đầu tư đang có tỷ trọng cổ phiếu cao trong danh mục có thể chủ động xem xét dần thực hiện hóa lợi nhuận để giảm thiểu rủi ro cho danh mục, đối với NĐT có tiền mặt cao có thể xem xét giải ngân chọn lọc một cách cẩn trọng vào các cổ phiếu có mức điều chỉnh mạnh trên cơ sở các yếu tố cơ bản cũng như triển vọng kinh doanh của từng cổ phiếu trong năm 2021.



## DANH MỤC KHUYẾN NGHỊ

STT	Mã CK	Khuyến nghị	Ngày khuyến nghị	Giá hiện tại	Giá thực hiện	LN/Lỗ hiện tại	Giá mục tiêu	LN dự kiến	Giá cắt lỗ	Lỗ dự kiến
1	FPT	Nắm Giữ	28/07/2020	58.60	44.7	31.1%	55.0	23.0%	40.0	-10.5%
2	D2D	Nắm Giữ	29/10/2020	62.40	43.0	45.1%	60.0	39.5%	38.0	-11.6%
3	CTD	Nắm Giữ	24/12/2020	79.50	72.0	10.4%	95.0	31.9%	65.0	-9.7%

## TIN TỨC NỔI BẬT

**Chứng khoán châu Á tăng, thị trường Nhật Bản lên cao nhất gần 30 năm.** Chỉ số MSCI châu Á – Thái Bình Dương không gồm Nhật Bản tăng 0,41%. Tại Nhật Bản, Nikkei 225 tăng 1,42% lên cao nhất kể từ đầu thập niên 1990, theo Factset. Topix tăng 0,93%. Chỉ số Kospi của Hàn Quốc tăng 0,04%. Thị trường Trung Quốc biến động không nhiều với Shanghai Composite tăng 0,12%, Shenzhen Component tăng 0,15%. Hang Seng của Hong Kong tăng 0,98%. Thị trường Australia giao dịch trở lại sau thời gian nghỉ lễ, ASX 200 tăng 0,51%. Thị trường châu Á tăng nổi gót Phố Wall. Ba chỉ số chính của chứng khoán Mỹ ngày 28/12 lập đỉnh lịch sử sau khi Tổng thống Donald Trump ký thông qua dự luật hỗ trợ Covid-19 và chi tiêu chính phủ 2.300 tỷ USD. ([Link: https://ndh.vn/quoc-te/chung-khoan-chau-a-tang-thi-truong-nhat-ban-len-cao-nhat-gan-30-nam-1282960.html](https://ndh.vn/quoc-te/chung-khoan-chau-a-tang-thi-truong-nhat-ban-len-cao-nhat-gan-30-nam-1282960.html))

**Lo ngại về lực cầu, giá dầu giảm.** Giá dầu Brent tương lai giảm 43 cent, tương đương 0,84%, xuống 50,86 USD/thùng. Giá dầu WTI tương lai giảm 61 cent, tương đương 1,26%, xuống 47,62 USD/thùng. Giá dầu giảm sau khi tăng vào đầu phiên, với Brent có lúc vượt 52 USD/thùng. Phe Dân chủ tại quốc hội Mỹ đặt mục tiêu thông qua mức chi trả hỗ trợ Covid-19 nhiều hơn, lên đến 2.000 USD, sau khi Tổng thống Donald Trump ký duyệt gói hỗ trợ Covid-19 và chi tiêu chính phủ 2.300 tỷ USD. Biến thể mới của virus SARS-CoV-2 gây bệnh Covid-19 tại Anh dẫn đến việc hàng loạt hạn chế đi lại được tái triển khai, ảnh hưởng đến lực cầu ngắn hạn và gây áp lực lên giá dầu. Số ca Covid-19 mới và phải nhập viện vẫn tăng mạnh tại nhiều khu vực thuộc châu Âu và châu Phi. ([Link: https://ndh.vn/nang-luong/lo-ngai-ve-luc-cau-gia-dau-giam-1282941.html](https://ndh.vn/nang-luong/lo-ngai-ve-luc-cau-gia-dau-giam-1282941.html))

**OCH ước lãi 279 tỷ đồng, vượt 45% kế hoạch năm.** CTCP Khách sạn và Dịch vụ Đại Dương (HNX: OCH) vừa công bố ước kết quả kinh doanh năm 2020. Theo đó, doanh thu hợp nhất ước đạt hơn 1.175 tỷ đồng và lợi nhuận sau thuế là 278,6 tỷ đồng. Kết này gấp 8,9 lần lợi nhuận năm 2019. Năm 2020, OCH đề ra mục tiêu tổng doanh thu hợp nhất 998 tỷ đồng, giảm 18% so với năm trước và lợi nhuận sau thuế mục tiêu tăng 5 lần lên 192,6 tỷ đồng. Như vậy công ty vượt 18% chỉ tiêu doanh thu và 45% kế hoạch lợi nhuận cả năm. Qua năm 2021, công ty đưa ra kế hoạch khá dè dặt. Chỉ tiêu tổng doanh thu hợp nhất là 1.024 tỷ đồng, bằng 87% ước tính thực hiện cả năm 2020. Kế hoạch lãi sau thuế giảm xuống 98 tỷ đồng, tương đương 35% thực hiện cả năm 2020. ([Link: https://ndh.vn/ket-qua-kinh-doanh/och-uoc-lai-279-ty-dong-vuot-45-ke-hoach-nam-1282952.html](https://ndh.vn/ket-qua-kinh-doanh/och-uoc-lai-279-ty-dong-vuot-45-ke-hoach-nam-1282952.html))

**TCH: Doanh số xe đầu kéo container tháng 12 gấp gần 3 lần cùng kỳ.** CTCP Đầu tư Dịch vụ Tài chính Hoàng Huy (HoSE: TCH) công bố doanh số xe đầu kéo container thương hiệu Navistar do doanh nghiệp phân phối trong tháng 12 dự kiến đạt 190 xe, gấp 2,6 lần cùng kỳ năm trước và cao nhất các tháng quý cuối năm. Công ty cho biết nguyên nhân tăng trưởng gắn với chu kỳ mua xe để chuẩn bị cho vận chuyển hàng hoá dịp Tết cuối năm. Ngoài ra, động lực không thể không kể tới là xu hướng đầu tư FDI vào Việt Nam ngày càng rõ nét. Điển hình như mới đây nhất, "gã khổng lồ" công nghệ Apple đã bắt đầu thiết lập và mở rộng dây chuyền sản xuất các sản phẩm công nghệ máy tính Macbook, Airpod... tại Việt Nam. Đây được xem là nguyên nhân để các hoạt động sản xuất công nghiệp sôi động hơn bao giờ hết. ([Link: https://ndh.vn/ket-qua-kinh-doanh/tai-chinh-hoang-huy-doanh-so-xe-dau-keo-container-thang-12-gap-3-lan-cung-ky-1282946.html](https://ndh.vn/ket-qua-kinh-doanh/tai-chinh-hoang-huy-doanh-so-xe-dau-keo-container-thang-12-gap-3-lan-cung-ky-1282946.html))

## TOP 5 GIAO DỊCH THỎA THUẬN

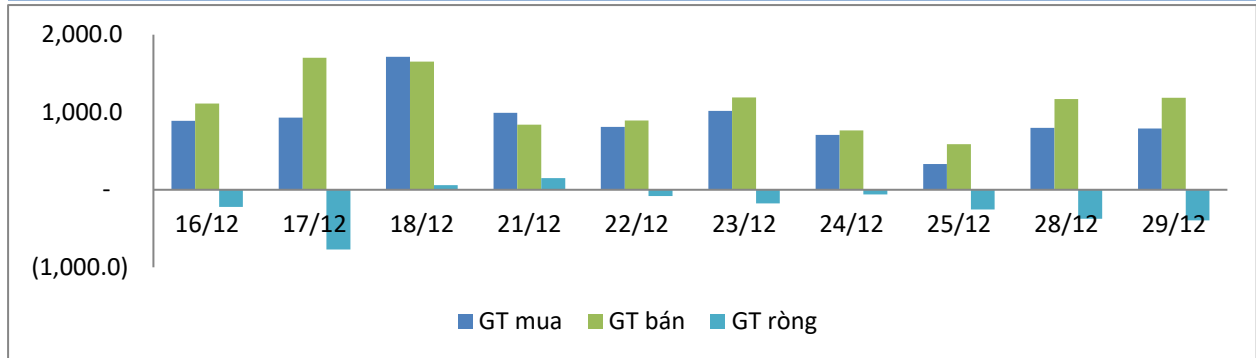
MÃ CK	KHỐI LƯỢNG (CP)	GTGD (Tỷ đồng)
<b>HSX</b>		
STB	27,528,000	492.7
BBC	6,789,730	465.0
DIG	3,321,610	92.6
KDC	1,990,000	75.6
NVL	732,084	46.8
<b>HNX</b>		
NVB	43,228,150	409.0
SHB	15,300,241	266.2
BCC	2,000,020	16.4
CEO	800,066	8.8
VC3	468,000	7.7

## TOP 5 GIÁ TRỊ GIAO DỊCH

MÃ CK	KHỐI LƯỢNG (CP)	GTGD (Tỷ đồng)
<b>HSX</b>		
NVL	10,563,890	721.8
HPG	13,443,950	558.5
DBC	7,164,020	406.8
TCB	12,909,770	384.0
SSI	11,912,020	377.5
<b>HNX</b>		
PVS	11,603,100	208.9
SHB	7,760,500	133.6
SHS	4,929,800	115.7
AMV	3,418,100	74.4
TNG	4,188,500	65.7

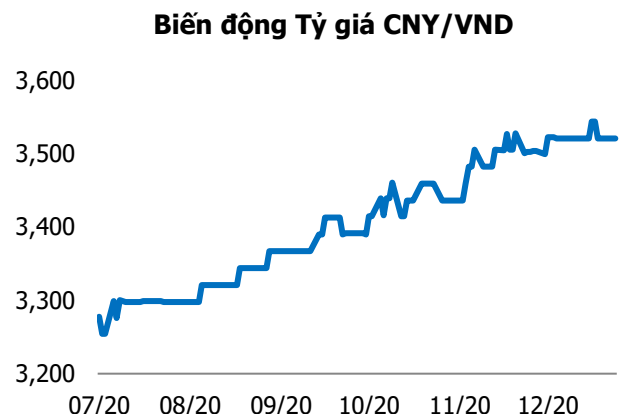
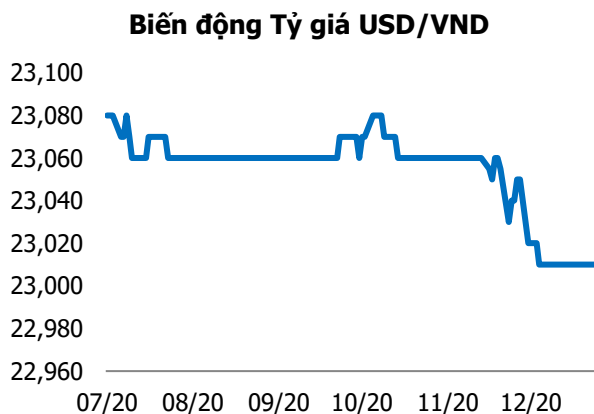
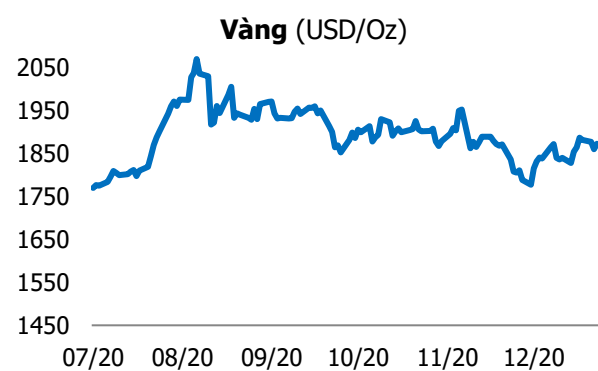
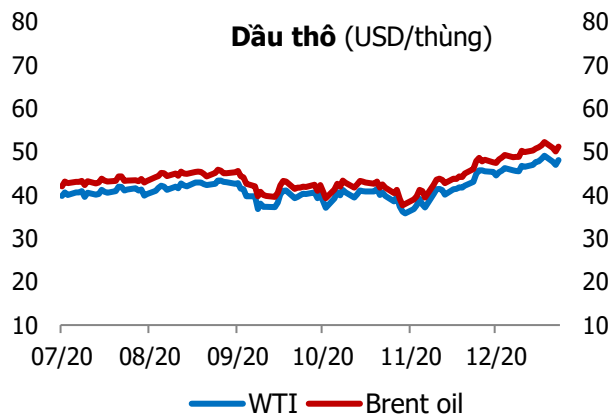
## GIAO DỊCH NHÀ ĐẦU TƯ NƯỚC NGOÀI

Sàn GD	GT Mua (Tỷ)	% Thị trường	GT Bán (Tỷ)	% Thị trường	Mua-Bán
<b>HSX</b>	780.3	5.40	1,165.3	8.06	<b>-385.0</b>
<b>HNX</b>	8.7	0.44	20.2	1.02	<b>-11.5</b>
<b>Tổng số</b>	<b>789.0</b>		<b>1,185.5</b>		<b>-396.5</b>



HSX			
Top 5 mua ròng		Top 5 bán ròng	
Mã CK	Giá trị (tỷ đồng)	Mã CK	Giá trị (tỷ đồng)
VRE	91.7	BBC	479.3
HPG	44.9	SSI	74.7
BVH	44.1	VHC	56.4
VCI	39.3	MSN	40.5
SBT	36.3	CTG	36.9

HNX			
Top 5 mua ròng		Top 5 bán ròng	
Mã CK	Giá trị (tỷ đồng)	Mã CK	Giá trị (tỷ đồng)
VCS	0.43	VNR	4.17
IDV	0.36	PVS	3.86
SHB	0.22	IVS	1.63
BAX	0.22	PVI	0.98
SZB	0.21	BVS	0.84



## TUYÊN BỐ MIỄN TRÁCH NHIỆM

Các thông tin và nhận định trong báo cáo này được cung cấp bởi TCSC dựa vào các nguồn thông tin mà TCSC coi là đáng tin cậy, có sẵn và mang tính hợp pháp. Tuy nhiên, chúng tôi không đảm bảo tính chính xác hay đầy đủ của các thông tin này.

Nhà đầu tư sử dụng báo cáo này cần lưu ý rằng các nhận định trong báo cáo này mang tính chất chủ quan của chuyên viên phân tích TCSC. Nhà đầu tư sử dụng báo cáo này tự chịu trách nhiệm về quyết định của mình.

TCSC có thể dựa vào các thông tin trong báo cáo này và các thông tin khác để ra quyết định đầu tư của mình mà không bị phụ thuộc vào bất kì ràng buộc nào về mặt pháp lý đối với các thông tin đưa ra.

Báo cáo này không được phép sao chép, tái tạo, phát hành và phân phối với bất kỳ mục đích nào nếu không được sự chấp thuận bằng văn bản của Công ty Cổ phần Chứng khoán Thành Công. Xin vui lòng ghi rõ nguồn trích dẫn nếu sử dụng các thông tin trong báo cáo này.

### © Công ty Cổ phần Chứng khoán Thành Công (TCSC)

Lầu 2, Số 6 Hồ Tùng Mậu, P. Nguyễn Thái Bình, Quận 1, TP.HCM

Điện thoại: (028) 38270527 | Fax: (028) 38218010

E-mail:

Web: [www.tcsc.vn](http://www.tcsc.vn)