



## ĐIỂM NHẤN THỊ TRƯỜNG

- Thị trường mở cửa phiên giao dịch (30/03) với diễn biến giằng co trong những phút đầu. Nhiều Bluechips như HPG, FPT, VCB, HVN, SAB, VRE, VHM... giảm điểm phần nào tác động tiêu cực tới thị trường. Dù vậy, BVH, GAS, VIC, PLX, MWG, NVL, VIB, SHB... vẫn tăng khá tốt giúp cân bằng đà giảm và thậm chí giúp VN-Index tăng điểm.

- Tạm dừng phiên sáng, VN-Index tăng 6.4 điểm (0.54%) lên 1,182.08 điểm. Trong giờ giao dịch sáng thị trường diễn ra khá giằng co, hầu hết các cổ phiếu chứng khoán, ngân hàng, bất động sản, xây dựng, khu công nghiệp, dầu khí... giao dịch khá giằng co. Một số cổ phiếu lớn như FPT, GAS, HPG, VCB, POW, MWG... cũng đồng loạt điều chỉnh. Mặc dù VN-Index vẫn tăng điểm nhưng lực tăng chủ yếu đến từ một số Bluechips, tiêu biểu là bộ đôi VIC, VHM, hay các cổ phiếu MSN, BVH, SSB

- Phiên giao dịch chiều diễn ra tương đối sôi động với sự bút phá của nhóm ngân hàng. Hàng loạt cổ phiếu như ACB, BID, CTG, EIB, MBB, SHB, STB, VIB, TCB, HDB, VPB, TPB, SSB... tăng điểm, trong đó SSB, SHB và STB là 3 cổ phiếu tăng trần. Cùng với nhóm ngân hàng, các cổ phiếu như BVH, GAS, HPG, MSN, VIC, VNM, SAB, VHM cũng đồng thuận tăng điểm giúp sắc xanh thị trường được củng cố.

- Kết thúc phiên giao dịch, VN-Index tăng 10.68 điểm (+0.91%) lên mức 1,186.36 điểm. Toàn sàn có 270 mã tăng, 168 mã giảm và 69 mã đứng giá.

- Thanh khoản thị trường phiên hôm nay tăng so với phiên trước. Tổng khối lượng giao dịch toàn phiên đạt 780.73 triệu cổ phiếu, trị giá 16,948.08 tỷ đồng. (Trong đó GDTT đạt hơn 2,415.0 tỷ đồng).

- Khối ngoại phiên hôm nay bán ròng trên HSX với giá trị 287.0 tỷ đồng. Trên HNX khối này mua ròng với giá trị 76.6 tỷ đồng.

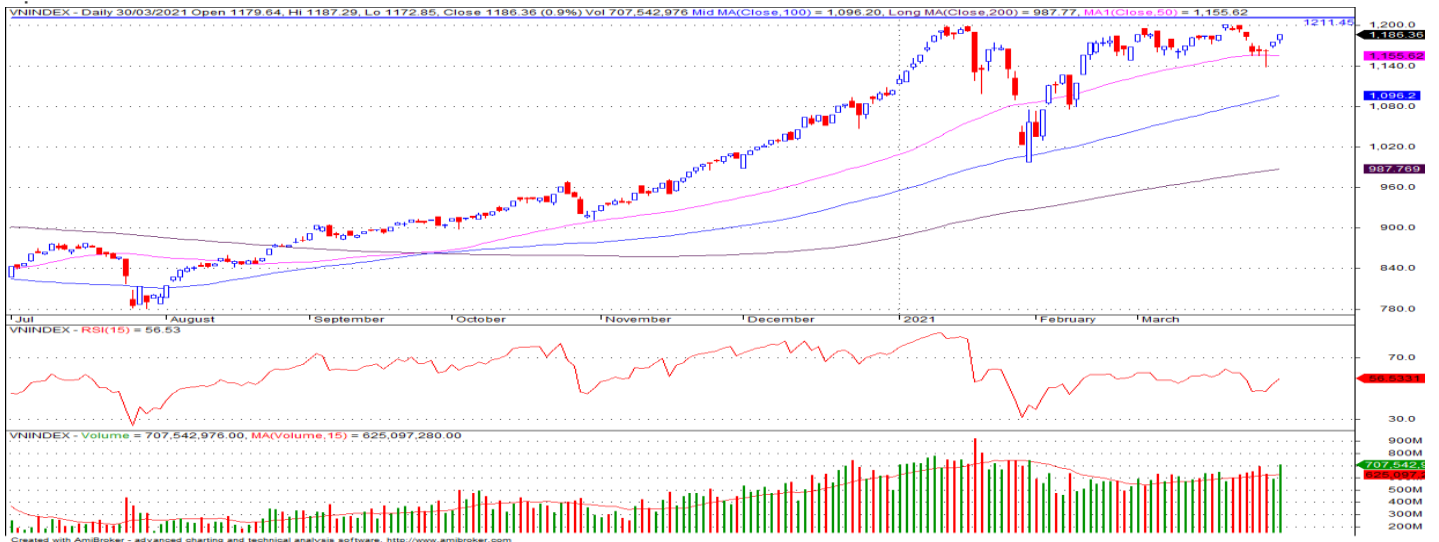
Giá trị đóng cửa	<b>1,186.36</b>
Biến động (%)	<b>+10.68 (+0.91%)</b>
KL (triệu CP)	780.73
Giá trị (tỷ đồng)	16,948.08
SLCP tăng giá	270
SLCP giảm giá	165
SLCP đứng giá	69

## GIAO DỊCH KHỐI NGOẠI

	HSX	HNX
<b>Mua</b>	1,585.5	101.0
<b>Bán</b>	1,872.5	24.4
<b>GTGD ròng</b>	<b>-287.0</b>	<b>76.6</b>

## NHẬN ĐỊNH THỊ TRƯỜNG

Chỉ số VN-Index khép lại phiên giao dịch với mức tăng điểm mạnh khi nhóm cổ phiếu vốn hóa lớn và ngành ngân hàng tiếp tục là tâm điểm cho sự hồi phục của thị trường. Chỉ số VN-Index đã có phiên tăng điểm thứ 2 liên tiếp và tiếp tục tạo hiệu ứng tâm lý hào hứng lên toàn thị trường tuy nhiên đà tăng của chỉ số có thể sẽ gặp rung lắc tại vùng quanh 1,190 điểm, bên cạnh việc chỉ số hiện đang bị chi phối mạnh chủ yếu đến từ nhóm cổ phiếu vốn hóa lớn và ngành ngân hàng sẽ khiến rủi ro điều chỉnh có thể xảy ra nếu nhóm các cổ phiếu này gặp áp lực trở lại. TCSC kỳ vọng vào kịch bản chỉ số VN - Index sẽ có sự tích lũy trong biên độ 1,150-1,190 điểm với các phiên tăng giảm đan xen trong giai đoạn này với sự phân hóa mạnh diễn ra ở nhóm các cổ phiếu ngành ngân hàng và vốn hóa lớn theo KQKD quý I đang dần được công bố. Do đó, TCSC cho rằng Nhà đầu tư có thể giữ tỷ trọng cổ phiếu danh mục ở mức 50 - 60% với mục tiêu trung, dài hạn, đồng thời cần có chiến lược quản trị rủi ro chặt chẽ cho danh mục nhằm đề phòng những biến động tiêu cực của thị trường. Nhà đầu tư có tỷ trọng tiền mặt cao hoặc đã bán trước đó có thể xem xét mở các vị thế mua ngắn hạn với tỷ trọng nhỏ và tập trung ở nhóm cổ phiếu bluechips, tài chính ngân hàng... đã giảm mạnh về các vùng giá hợp lý cho mục tiêu trung và dài hạn.



## DANH MỤC KHUYẾN NGHỊ

STT	Mã CK	Khuyến nghị	Ngày khuyến nghị	Giá hiện tại	Giá thực hiện	LN/Lỗ hiện tại	Giá mục tiêu 1	Giá mục tiêu 2	Giá cắt lỗ	Lỗ dự kiến
1	D2D	Nắm Giữ	29/10/2020	57.90	43.0	34.7%	60.0	75.0	38.0	-11.6%
2	CTD	Nắm Giữ	24/12/2020	73.70	72.0	2.4%	95.0	105.0	65.0	-9.7%
3	GAS	Nắm Giữ	05/02/2021	89.60	81.2	10.3%	95.0	103.0	73.0	-10.1%

## TIN TỨC NỔI BẬT

**Chứng khoán châu Á trái chiều, tiêu điểm chú ý là cổ phiếu Nomura ở Nhật Bản.** Chỉ số MSCI châu Á – Thái Bình Dương không gồm Nhật Bản giảm 0,08%. Tại Nhật Bản, Nikkei 225 giảm 0,17% còn Topix mất 1,15%. Doanh số bán lẻ Nhật Bản giảm 1,5% trong tháng 2 so với cùng kỳ năm ngoái, theo số liệu ban đầu từ Bộ Kinh tế, Thương mại và Công nghiệp Nhật Bản. Con số này tốt hơn so với dự báo giảm 2,8% từ giới phân tích. Cổ phiếu Nomura tiếp tục lao dốc gần 3%. Cổ phiếu công ty dịch vụ tài chính này bốc hơi hơn 16% trong phiên 29/3 sau khi cảnh báo "lỗ đáng kể" tại một chi nhánh ở Mỹ, hệ quả từ các giao dịch với một khách hàng ở nước này. Thị trường Trung Quốc giảm từ đầu phiên với Shanghai Composite mất 0,24%, Shenzhen Component giảm 0,202%.  
(Link: <https://ndh.vn/quoc-te/chung-khoan-chau-a-trai-chieu-tieu-diem-chu-y-la-co-phieu-nomura-o-nhat-ban-1288175.html>)

**OPEC+ dự báo giữ nguyên sản lượng, giá dầu tăng, vàng thấp nhất hơn hai tuần.** Giá dầu Brent tương lai tăng 41 cent, tương đương 0,63%, lên 64,98 USD/thùng. Giá dầu WTI tương lai tăng 54 cent, tương đương 0,88%, lên 62,1 USD/thùng. Thị trường năng lượng trước đó giảm do thông tin tàu Ever Given đã nổi trở lại sau gần một tuần mắc cạn trên kênh đào Suez, làm gián đoạn tuyến đường biển này. Nga sẽ ủng hộ giữ ổn định sản lượng của OPEC và đồng minh, tức OPEC+, trong tháng 5 trong khi tìm cách tăng sản lượng của nước này một chút để đáp ứng nhu cầu tăng theo mùa, một nguồn tin hiểu cách nghĩ của Nga nói. OPEC+ dự kiến họp chính sách sản lượng vào ngày 1/4.  
(Link: <https://ndh.vn/nang-luong/opez-du-bao-giu-nguyen-san-luong-gia-dau-tang-vang-thap-nhat-hon-hai-tuan-1288156.html>)

**VGC: Viglacera lên kế hoạch lãi 1.000 tỷ năm 2021, rót thêm hàng nghìn tỷ vào các KCN.** Theo báo cáo thường niên, năm 2021, Tổng công ty Viglacera (HoSE: VGC) lên kế hoạch doanh thu hợp nhất 12.000 tỷ đồng, tăng 27% so với thực hiện năm trước; lợi nhuận trước thuế 1.000 tỷ đồng, tăng 19%. Riêng với công ty mẹ, doanh nghiệp lên kế hoạch doanh thu 5.000 tỷ, tăng 17%; lợi nhuận trước thuế 750 tỷ đồng, tăng 2%. Tỷ lệ cổ tức kế hoạch 2021 là 12%, tăng so với mức 11% thực hiện năm 2020. Doanh nghiệp dự kiến rót thêm 2.400 tỷ đồng vào lĩnh vực đầu tư hạ tầng kỹ thuật và dịch vụ khu công nghiệp, 375 tỷ cho lĩnh vực kinh doanh nhà trong khi đầu tư cho lĩnh vực vật liệu, nghiên cứu phát triển và đào tạo 25 tỷ đồng năm 2021. Trong năm 2020, tổng công ty đã đầu tư 2.386 tỷ đồng cho lĩnh vực bất động sản khu công nghiệp và 281 tỷ cho kinh doanh nhà.  
(Link: <https://ndh.vn/ket-qua-kinh-doanh/viglacera-len-ke-hoach-lai-1-000-ty-nam-2021-rot-them-hang-nghin-ty-vao-cac-kcn-1288192.html>)

**TDM ước lợi nhuận quý I đạt 30 tỷ đồng, giảm gần 2% cùng kỳ.** CTCP Nước Thủ Dầu Một (HoSE: TDM) vừa tổ chức họp ĐHCĐ thường niên 2021. SSI Research đã ghi lại những thông tin chính từ Đại hội, với kết quả quý I ước đạt 89 tỷ đồng, doanh thu, tăng 7% cùng kỳ. Tuy nhiên, do chi phí khấu hao nhà máy Dĩ An và Bàu Bàng mở rộng làm biên lợi nhuận gộp giảm xuống mức 49,5%. Do đó, lợi nhuận sau thuế ước đạt 30 tỷ đồng, giảm 1,5% cùng kỳ. Cho năm nay, TDM đặt kế hoạch sản lượng tiêu thụ nước đạt 68,9 triệu m<sup>3</sup>, tăng 12% cùng kỳ. Doanh thu ở mức 453 tỷ đồng, tăng 17%. Doanh thu tài chính dự kiến gấp 3 lần, đạt 88 tỷ đồng nhờ cổ tức từ Nước Môi trường Bình Dương - Biwase (HoSE: BWE) và Cấp nước Đồng Nai (UPCoM: DNW).  
(Link: <https://ndh.vn/ket-qua-kinh-doanh/tdm-uoc-loi-nhuan-quy-i-dat-30-ty-dong-giam-gan-2-cung-ky-1288154.html>)

## TOP 5 CP CÓ KL KHỚP LỆNH CAO NHẤT

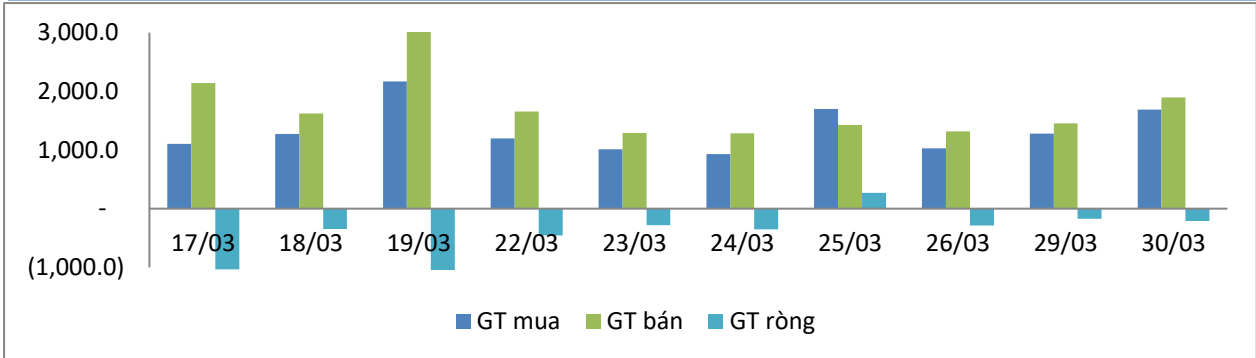
MÃ CK	KHỐI LƯỢNG (CP)
<b>HSX</b>	
STB	99,978,500
FLC	47,856,100
ROS	41,399,500
LPB	21,012,600
HQC	20,477,500
<b>HNX</b>	
SHB	44,819,732
KLF	15,385,568
ART	10,608,764
SHS	9,904,963
PVS	7,637,587

## TOP 5 CP CÓ GIÁ TRỊ GIAO DỊCH CAO NHẤT

MÃ CK	GTGD (Tỷ đồng)
<b>HSX</b>	
STB	1,997.0
HPG	617.9
VIC	600.5
FLC	597.9
GEX	466.1
<b>HNX</b>	
SHB	1,041.4
SHS	282.5
PVS	173.5
ART	94.9
THD	91.7

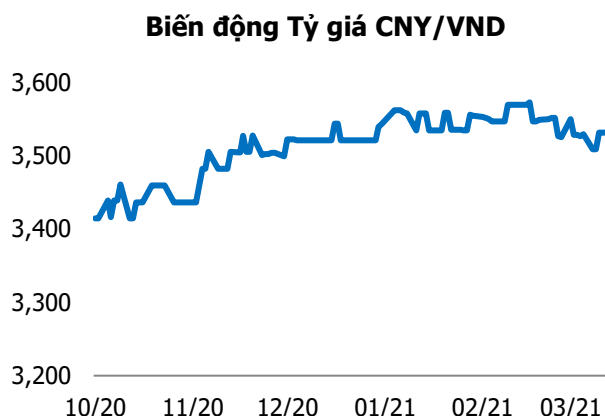
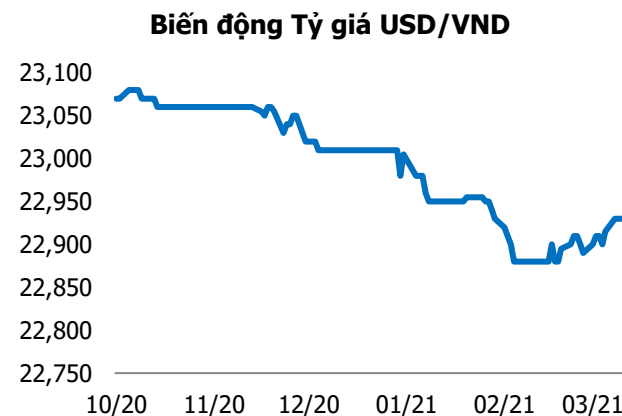
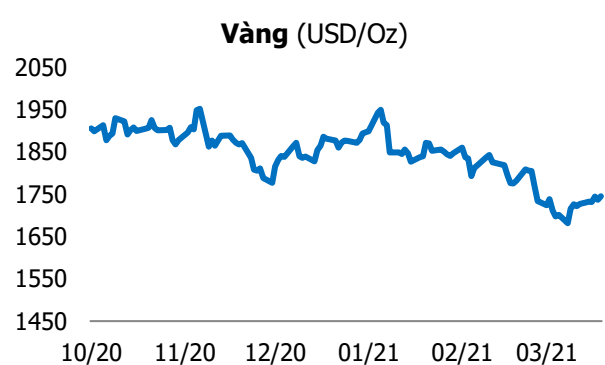
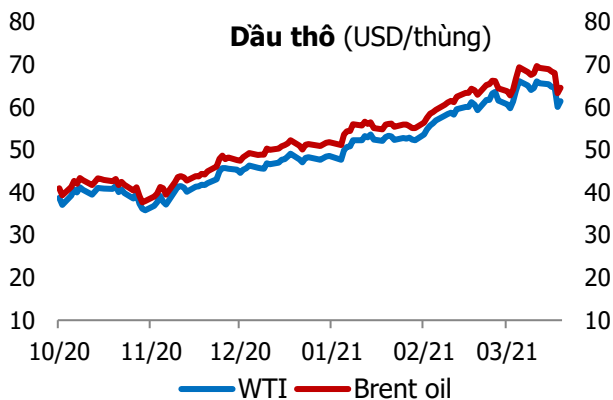
## GIAO DỊCH NHÀ ĐẦU TƯ NƯỚC NGOÀI

Sàn GD	GT Mua (Tỷ)	% Thị trường	GT Bán (Tỷ)	% Thị trường	Mua-Bán
<b>HSX</b>	1,585.5	9.36	1,872.5	11.05	<b>-287.0</b>
<b>HNX</b>	101.0	3.63	24.4	0.88	<b>76.6</b>
<b>Tổng số</b>	<b>1,686.5</b>		<b>1,896.9</b>		<b>-210.4</b>



HSX			
Top 5 mua ròng		Top 5 bán ròng	
Mã CK	Giá trị (tỷ đồng)	Mã CK	Giá trị (tỷ đồng)
VIC	153.6	VCB	166.3
STB	72.3	VHM	132.2
GEX	65.1	VRE	88.6
VND	28.3	CTG	78.7
HPG	21.7	GAS	60.0

HNX			
Top 5 mua ròng		Top 5 bán ròng	
Mã CK	Giá trị (tỷ đồng)	Mã CK	Giá trị (tỷ đồng)
SHB	91.45	PVS	12.26
SHS	3.23	AMV	1.84
BAX	0.43	GLT	1.24
CDN	0.38	PVC	0.99
DP3	0.24	MCF	0.58



## TUYÊN BỐ MIỄN TRÁCH NHIỆM

Các thông tin và nhận định trong báo cáo này được cung cấp bởi TCSC dựa vào các nguồn thông tin mà TCSC coi là đáng tin cậy, có sẵn và mang tính hợp pháp. Tuy nhiên, chúng tôi không đảm bảo tính chính xác hay đầy đủ của các thông tin này.

Nhà đầu tư sử dụng báo cáo này cần lưu ý rằng các nhận định trong báo cáo này mang tính chất chủ quan của chuyên viên phân tích TCSC. Nhà đầu tư sử dụng báo cáo này tự chịu trách nhiệm về quyết định của mình.

TCSC có thể dựa vào các thông tin trong báo cáo này và các thông tin khác để ra quyết định đầu tư của mình mà không bị phụ thuộc vào bất kì ràng buộc nào về mặt pháp lý đối với các thông tin đưa ra.

Báo cáo này không được phép sao chép, tái tạo, phát hành và phân phối với bất kỳ mục đích nào nếu không được sự chấp thuận bằng văn bản của Công ty Cổ phần Chứng khoán Thành Công. Xin vui lòng ghi rõ nguồn trích dẫn nếu sử dụng các thông tin trong báo cáo này.

### © Công ty Cổ phần Chứng khoán Thành Công (TCSC)

Lầu 2, Số 6 Hồ Tùng Mậu, P. Nguyễn Thái Bình, Quận 1, TP.HCM

Điện thoại: (028) 38270527 | Fax: (028) 38218010

E-mail:

Web: [www.tcsc.vn](http://www.tcsc.vn)