

## ĐIỂM NHẤN THỊ TRƯỜNG

- Thị trường mở cửa phiên 30/08 với tâm lý tích cực hơn khi có những chuyển biến tích cực về cuộc chiến tranh thương mại Mỹ - Trung, cùng với đó là sự khởi sắc hơn của thị trường chứng khoán thế giới. Nhóm Bluechips với BVH, FPT, GAS, MSN, HPG, MWG, VHM, VIC...cùng với các cổ phiếu ngân hàng ACB, BID, CTG, VCB...đồng loạt tăng điểm đang giúp thị trường giữ vững sắc xanh.
- Phiên giao dịch buổi sáng diễn ra khá tích cực với sự khởi sắc của nhiều nhóm ngành. Trong đó, nhóm Bluechips xuất hiện khá nhiều mã tăng điểm như VHM, VIC, VNM, BVH, FPT, GAS, MSN, MWG...cùng với các cổ phiếu ngân hàng ACB, BID, CTG, VCB...tăng điểm giúp đà tăng thị trường được củng cố vững chắc.
- Thị trường về cuối phiên giao dịch vẫn duy trì được sắc xanh tốt nhờ lực đẩy của nhiều cổ phiếu vốn hóa lớn. Trong đó, các cổ phiếu tài chính bao gồm ngân hàng và chứng khoán giao dịch tích cực. Ở nhóm cổ phiếu chứng khoán, các mã như EVS, CTS, HCM, IVS, VIX hay SSI đều đồng loạt tăng giá mạnh. Các Large Cap đầu ngành như VHM, VIC, VCB, BID đều tăng trưởng tốt và lan tỏa sự tích cực lên toàn thị trường. Ở chiều giảm điểm, MBB, HNG, EIB, VPB là các cổ phiếu giao dịch trong sắc đỏ. Các cổ phiếu bất động sản giao dịch khá trầm lắng trong phiên hôm nay. VIC, VHM, NVL, NLG,... đều dao động với biên độ hẹp quanh mốc tham chiếu.

Giá trị đóng cửa	<b>984.06</b>
Biến động (%)	<b>+5.47 (+0.56%)</b>
KL(triệu CP)	143.16
Giá trị (tỷ đồng)	3,217.41
SLCP tăng giá	<b>189</b>
SLCP giảm giá	<b>131</b>
SLCP đứng giá	<b>52</b>

## GIAO DỊCH KHỐI NGOẠI

	HOSE	HNX
<b>Mua</b>	468.9	9.9
<b>Bán</b>	435.9	9.4
<b>GTGD ròng</b>	<b>33.0</b>	<b>0.5</b>

- Kết thúc phiên giao dịch, VN-Index tăng 5.47 điểm (+0.56%) lên mức 984.06 điểm. Toàn sàn có 189 mã tăng, 131 mã giảm và 52 mã đứng giá.
- Thanh khoản thị trường phiên hôm nay tương đương so với phiên trước. Tổng khối lượng giao dịch toàn phiên đạt 143.16 triệu cổ phiếu, trị giá 3,217.41 tỷ đồng. (Trong đó GDTT đạt hơn 607.0 tỷ đồng).
- Khối ngoại phiên hôm nay mua ròng trên Hose với giá trị 33.0 tỷ đồng. Trên HNX khối này mua ròng với giá trị gần 0.5 tỷ đồng.

## NHẬN ĐỊNH THỊ TRƯỜNG

Thị trường đóng cửa phiên 30/08 với diễn biến hồi phục tích cực nhờ sự hỗ trợ của các cổ phiếu vốn hóa lớn. Kết thúc phiên giao dịch hôm nay nhìn chung tâm lý giao dịch vẫn còn khá thận trọng, cầm chừng của nhà đầu tư thể hiện qua việc thanh khoản chung của thị trường vẫn còn ở mức khá thấp. Tuy nhiên, thị trường vẫn có những điểm sáng, cơ hội nhất định ở những nhóm ngành được kỳ vọng hưởng lợi từ chiến tranh thương mại Mỹ - Trung - tiêu biểu như nhóm bất động sản khu công nghiệp, vận tải & logistics...Các cổ phiếu có câu chuyện về thoái vốn, M&A vào cuối năm cũng là đích đến của dòng tiền trong giai đoạn hiện tại. TCSC cho rằng xu hướng thị trường hiện tại vẫn còn chịu nhiều áp lực trong bối cảnh thị trường chung đang ở giai đoạn thiếu vắng các thông tin hỗ trợ như hiện tại thì biến động khó lường của thị trường thế giới sẽ vẫn là yếu tố tạo ra ảnh hưởng đáng kể đến diễn biến thị trường. Do đó, nhà đầu tư có thể xem xét chốt lời, hạ tỷ trọng tại những cổ phiếu đã tăng mạnh khi đạt mức lợi nhuận kỳ vọng và có thể giải ngân tích lũy với tỉ trọng vừa phải vào nhóm cổ phiếu vốn hóa lớn và trung bình cho danh mục đầu tư trung hạn với trọng tâm là những doanh nghiệp được dự báo có kết quả kinh doanh tăng trưởng tốt trong các quý còn lại của năm 2019.



## DANH MỤC KHUYẾN NGHỊ

STT	Mã CK	Khuyến nghị	Ngày khuyến nghị	Giá hiện tại	Giá thực hiện	LN/Lỗ hiện tại	Giá mục tiêu	LN dự kiến	Giá cắt lỗ	Lỗ dự kiến
1	NLG	Giữ	29/03/2019	30.20	26.9	12.3%	31.7	17.8%	25.2	-6.3%
2	FPT	Giữ	03/04/2019	53.10	40.1	32.4%	52.0	29.7%	38.6	-3.7%
3	PNJ	Giữ	20/05/2019	82.20	78.8	4.3%	95.0	20.6%	72.8	-7.6%
4	QNS	Giữ	28/08/2019	30.60	30.5	0.3%	35.0	14.8%	27.5	-9.8%

## TIN TỨC NỔI BẬT

**Phố Wall tăng hơn 1% sau bình luận về thương mại của Trung Quốc.** Dow Jones tăng 326,15 điểm, tương đương 1,25%, lên 26.362,25 điểm. S&P 500 tăng 36,63 điểm, tương đương 1,27%, lên 2.924,57 điểm. Nasdaq tăng 116,51 điểm, tương đương 1,48%, lên 7.973,39 điểm. Bộ Thương mại Trung Quốc ngày 29/8 cho biết Mỹ và Trung Quốc đang thảo luận về vòng đàm phán thương mại tiếp theo trong tháng 9, tiến triển sẽ được quyết định bởi việc Washington có tạo điều kiện thuận lợi hay không. Tổng thống Mỹ Donald Trump nói đàm phán thương mại theo kế hoạch diễn ra vào ngày 29/8 "ở một cấp độ khác" nhưng không cung cấp chi tiết. (Link: <https://ndh.vn/quoc-te/pho-wall-tang-hon-1-sau-binh-luan-ve-thuong-mai-cua-trung-quoc-1254737.html>)

**Dầu WTI tăng hơn 1.5% lên cao nhất trong hơn 2 tuần.** Các hợp đồng dầu thô tương lai tìm thấy hỗ trợ trong ngày thứ Năm (29/08) khi Bắc Kinh chuyển sang xoa dịu lo ngại về sự leo thang căng thẳng thương mại Mỹ - Trung, qua đó thúc đẩy đầu WTI đánh dấu mức đóng cửa cao nhất trong hơn 2 tuần, MarketWatch đưa tin. Dầu tiếp tục tăng một ngày sau khi dữ liệu từ Chính phủ Mỹ cho thấy dự trữ dầu thô nội địa bất ngờ giảm mạnh. Trong khi đó, giá khí thiên nhiên tăng phiên thứ 2 liên tiếp, khi nhà đầu tư theo dõi dự báo hướng đi của cơn bão Dorian, vốn được dự báo sẽ tránh xa khỏi khu vực sản xuất Vịnh Mexico. Đến chiều ngày thứ Năm, dự báo bão Dorian sẽ đổ bộ vào Mỹ vào ngày thứ Hai (02/09) như một cơn bão cấp 4. (Link: <https://vietstock.vn/2019/08/dau-wti-tang-hon-15-len-cao-nhat-trong-hon-2-tuan-34-702220.htm>)

**HNG: HAGL Agrico (HNG) tăng lỗ sau soát xét, kiểm toán ngoại trừ việc ghi nhận hoàn nhập có thể làm tăng lỗ thêm 192 tỷ đồng.** Kiểm toán cũng đưa ra ý kiến ngoại trừ, trong kỳ Nhóm Công ty HAGL Agrico (HNG) ghi nhận một khoản thu nhập khác từ việc hoàn nhập số dư dự phòng thuế TNDN tại ngày 31/12/2018 với tổng số tiền hơn 192 tỷ đồng. Sau soát xét, doanh thu HAGL Agrico tăng nhẹ lên gần 782 tỷ đồng, tuy nhiên giá vốn điều chỉnh tăng khiến lợi nhuận gộp chỉ còn 232 tỷ đồng, báo cáo tự lập đạt gần 246 tỷ đồng lợi nhuận gộp. Doanh thu tài chính giảm gần phân nửa về 8 tỷ đồng. Khấu trừ các chi phí, sau kiểm toán HAGL Agrico ghi nhận lỗ ròng gần 752 tỷ đồng, khoản lỗ của cổ đông công ty mẹ là 744 tỷ đồng. So với trước soát xét, khoản lỗ ròng tăng hơn 14 tỷ đồng. (Link: <http://cafef.vn/hagl-agirco-hng-tang-lo-sau-soat-xet-kiem-toan-ngoai-tru-viec-ghi-nhan-hoan-nhap-co-the-lam-tang-lo-them-192-ty-dong-20190830073658687.chn>)

**VTVCab sẽ lên UPCoM ngày 6/9, giá tham chiếu 140.900 đồng/cp.** Sở Giao dịch chứng khoán Hà Nội vừa có thông báo về việc chính thức đưa cổ phiếu Tổng công ty Truyền hình cáp Việt Nam (VTVCab) giao dịch trên hệ thống UPCoM với mã chứng khoán CAB. Khối lượng đăng ký là 45,7 triệu cổ phiếu, tương đương giá trị theo mệnh giá hơn 457 tỷ đồng. Ngày giao dịch đầu tiên vào thứ Sáu, ngày 6/9. Giá tham chiếu trong ngày giao dịch đầu tiên là 140.900 đồng/cp, tương đương với mức định giá gần 6.450 tỷ đồng. Biên độ dao động trong ngày đầu tiên trên UPCoM là ±40%, do vậy giá cổ phiếu sẽ biến động trong khoảng 84.540-197.260 đồng/cp. (Link: <https://ndh.vn/doanh-nghiep/vtvcab-se-len-upcom-ngay-6-9-gia-tham-chieu-140-900-dong-cp-1254745.html>)

## TOP 5 GIAO DỊCH THỎA THUẬN

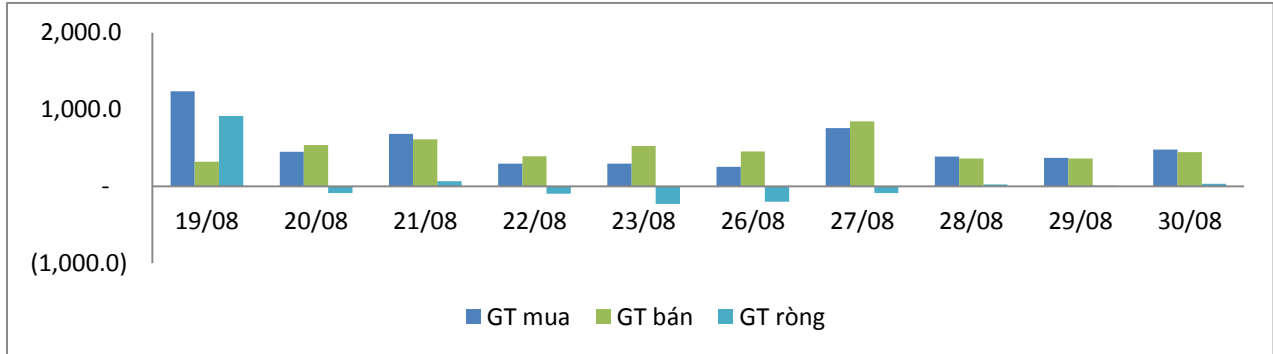
MÃ CK	KHỐI LƯỢNG (CP)	GTGD (Tỷ đồng)
<b>HOSE</b>		
VRE	3,086,330	105.9
GMD	1,927,000	58.1
NVL	630,000	37.5
EIB	1,659,360	28.1
VPI	573,000	24.0
<b>HNX</b>		
LHC	130,000	7.9
VIX	1,139,376	6.8
VCG	189,000	4.9
CEO	500,000	4.5
SHS	365,000	2.8

## TOP 5 GIÁ TRỊ GIAO DỊCH

MÃ CK	KHỐI LƯỢNG (CP)	GTGD (Tỷ đồng)
<b>HOSE</b>		
ROS	12,967,190	354.4
VNM	797,090	98.5
MBB	3,983,320	92.6
TCH	4,085,710	91.2
BID	2,186,980	84.2
<b>HNX</b>		
PVS	3,387,900	70.8
VCS	230,100	20.6
NDN	838,700	15.2
PVI	398,600	14.0
SHB	2,124,500	13.3

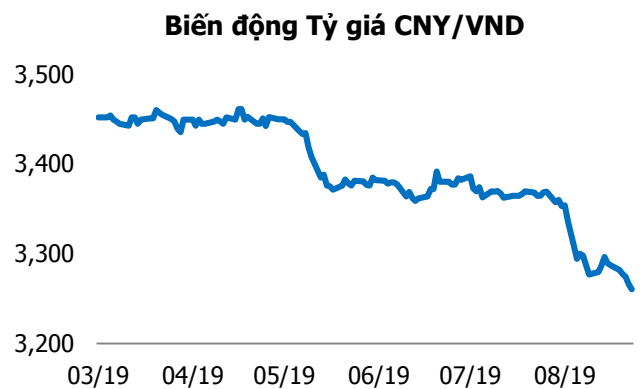
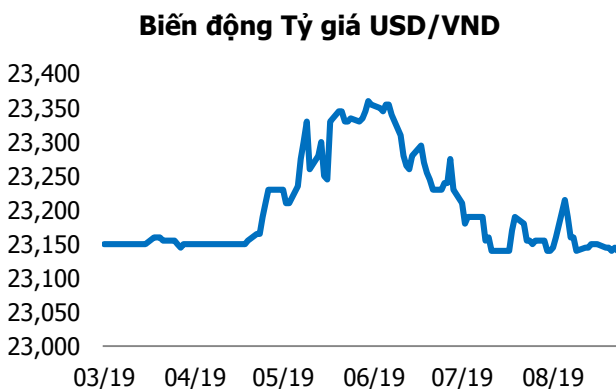
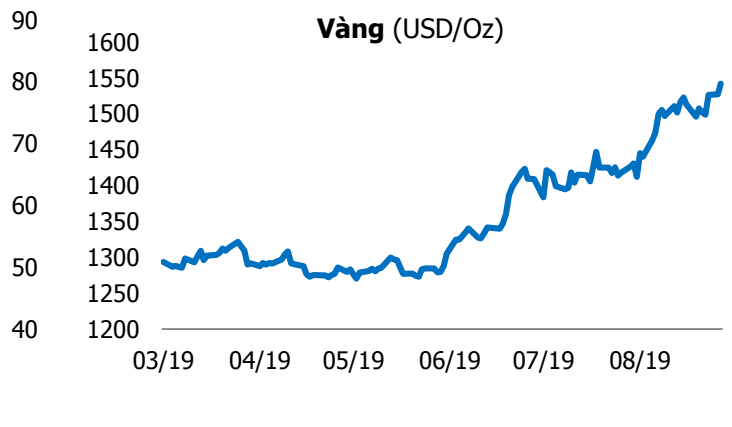
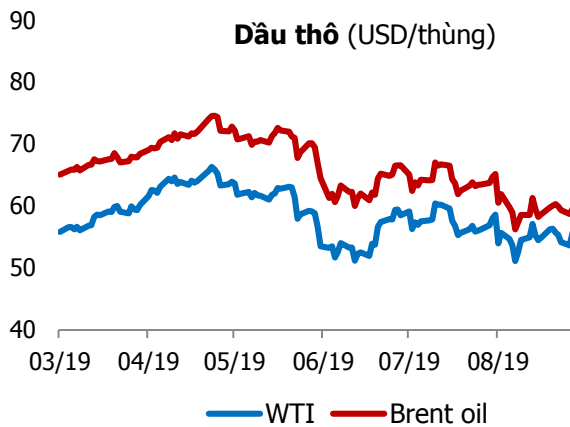
## GIAO DỊCH NHÀ ĐẦU TƯ NƯỚC NGOÀI

Sàn GD	GT Mua (Tỷ )	% Thị trường	GT Bán (Tỷ)	% Thị trường	Mua-Bán
<b>HOSE</b>	468.9	12.26	435.9	11.40	<b>33.0</b>
<b>HNX</b>	9.9	3.04	9.4	2.89	<b>0.5</b>
<b>Tổng số</b>	<b>478.8</b>		<b>445.3</b>		<b>33.5</b>



HOSE			
Top 5 mua ròng		Top 5 bán ròng	
Mã CK	Giá trị (tỷ đồng)	Mã CK	Giá trị (tỷ đồng)
VNM	22.9	VRE	36.8
VHM	11.4	TCD	7.4
NVL	9.5	VHC	6.8
VIC	8.0	HDB	6.0
KDH	6.3	HDC	5.7

HNX			
Top 5 mua ròng		Top 5 bán ròng	
Mã CK	Giá trị (tỷ đồng)	Mã CK	Giá trị (tỷ đồng)
SHB	3.1	PVS	5.1
VCS	0.8	TNG	0.3
PMC	0.3	ART	0.2
EID	0.2	TIG	0.1
IDV	0.2	S55	0.03



## TUYÊN BỐ MIỄN TRÁCH NHIỆM

Các thông tin và nhận định trong báo cáo này được cung cấp bởi TCSC dựa vào các nguồn thông tin mà TCSC coi là đáng tin cậy, có sẵn và mang tính hợp pháp. Tuy nhiên, chúng tôi không đảm bảo tính chính xác hay đầy đủ của các thông tin này.

Nhà đầu tư sử dụng báo cáo này cần lưu ý rằng các nhận định trong báo cáo này mang tính chất chủ quan của chuyên viên phân tích TCSC. Nhà đầu tư sử dụng báo cáo này tự chịu trách nhiệm về quyết định của mình.

TCSC có thể dựa vào các thông tin trong báo cáo này và các thông tin khác để ra quyết định đầu tư của mình mà không bị phụ thuộc vào bất kì ràng buộc nào về mặt pháp lý đối với các thông tin đưa ra.

Báo cáo này không được phép sao chép, tái tạo, phát hành và phân phối với bất kỳ mục đích nào nếu không được sự chấp thuận bằng văn bản của Công ty Cổ phần Chứng khoán Thành Công. Xin vui lòng ghi rõ nguồn trích dẫn nếu sử dụng các thông tin trong báo cáo này.

### © Công ty Cổ phần Chứng khoán Thành Công (TCSC)

Lầu 2, Số 6 Hồ Tùng Mậu, P. Nguyễn Thái Bình, Quận 1, TP.HCM

Điện thoại: (028) 38270527 | Fax: (028) 38218010

E-mail: [info@tcsc.vn](mailto:info@tcsc.vn)

Web: [www.tcsc.vn](http://www.tcsc.vn)