

ĐIỂM NHẤN THỊ TRƯỜNG

- Thị trường mở cửa phiên giao dịch (30/09) với diễn biến hồi phục trở lại sau phiên giảm mạnh hôm qua. Nhiều cổ phiếu trụ cột đã lấy lại được sắc xanh và giúp chỉ số chính nhích lên trên mốc tham chiếu. Tuy nhiên, đà hồi phục của thị trường chung không duy trì được lâu khi lực bán lại dâng cao. Các cổ phiếu như BCM, CTD, ACB, KDC, VPB, HVN, VRE... đều chìm trong sắc đỏ và tạo áp lực rất lớn lên các chỉ số. Dù vậy, lực đỡ đối với các chỉ số vẫn còn và đến từ các mã như VIC, VJC, VNM, MWG...
- Tạm dừng phiên sáng, VN-Index giảm 1.35 điểm (-0.15%) xuống còn 902.63 điểm. Diễn biến thị trường vào cuối phiên sáng vẫn là giằng co với sự phân hóa mạnh của nhóm cổ trụ cột. Các mã như BCM, SAB, VPB, CTG, VCB... đều chìm trong sắc đỏ và gây lực khiến VN-Index tạm thời lùi xuống dưới mốc tham chiếu.
- Về cuối phiên giao dịch, với sự hỗ trợ của một số cổ phiếu lớn, các chỉ số đều kết thúc phiên trong sắc xanh. Nhóm Bluechips có sự phân hóa nhất định với BID, HPG, VJC, VHM, MSN, MWG, VRE,... tăng điểm trong khi CTG, FPT, GAS, SAB, VCB, VNM giảm điểm. VIC bất ngờ đóng cửa thấp nhất phiên là nguyên nhân chủ yếu khiến đà tăng của VN-Index bị thu hẹp sau khi kết thúc phiên.
- Kết thúc phiên giao dịch, VN-Index tăng 1.23 điểm (+0.14%) lên mức 905.21 điểm. Toàn sàn có 222 mã tăng, 175 mã giảm và 75 mã đứng giá.
- Thanh khoản thị trường phiên hôm nay giảm so với phiên trước. Tổng khối lượng giao dịch toàn phiên đạt 340.69 triệu cổ phiếu, trị giá 6,359.63 tỷ đồng. (Trong đó GDTT đạt hơn 842.0 tỷ đồng).
- Khối ngoại phiên hôm nay bán ròng trên HSX với giá trị 249.9 tỷ đồng. Trên HNX khối này bán ròng với giá trị 8.5 tỷ đồng.

Giá trị đóng cửa	905.21
Biến động (%)	+1.23 (+0.14%)
KL(triệu CP)	340.69
Giá trị (tỷ đồng)	6,359.63
SLCP tăng giá	222
SLCP giảm giá	175
SLCP đứng giá	75

GIAO DỊCH KHỐI NGOẠI

	HSX	HNX
Mua	277.3	6.3
Bán	527.2	14.8
GTGD ròng	-249.9	-8.5

NHẬN ĐỊNH THỊ TRƯỜNG

Trong phiên hôm nay chỉ số VN-Index đã có diễn biến giằng co với mức tăng nhẹ 0.14% khi nhiều nhóm cổ phiếu có sự hồi phục trở lại. Thị trường khép lại phiên giao dịch với mức tăng nhẹ trở lại, nhìn chung chỉ số VN-Index đang có sự giằng co với tâm lý thận trọng của nhà đầu tư sau phiên giảm mạnh bất ngờ ngày hôm qua. TCSC cho rằng khả năng chỉ số VN-Index sẽ tiếp tục có những phiên giằng co tăng giảm đan xen với mốc hỗ trợ tại 900±5 điểm trong các phiên giao dịch tới để kiểm định lại xu hướng tăng của chỉ số trong thời gian vừa qua. Đồng thời, sự phân hóa trên thị trường có thể sẽ xảy ra ở nhiều nhóm cổ phiếu cơ bản tốt và các cổ phiếu vốn hóa lớn mang tính dẫn dắt được dự báo có KQGD quý III tích cực. Do đó, TCSC khuyến nghị nhà đầu tư có thể xem xét duy trì tỷ trọng nắm giữ trong danh mục ở mức 50-60% cho mục tiêu trung, dài hạn. Nhà đầu tư đang có tỷ trọng cổ phiếu cao tiếp tục tận dụng các nhịp tăng điểm của thị trường để bán chốt lời các vị thế ngắn hạn đã đạt lợi nhuận kỳ vọng trong danh mục hạ tỷ lệ margin về mức an toàn. Đồng thời tiếp tục xem xét cơ cấu danh mục vào nhóm các cổ phiếu cơ bản tốt dự báo có KQGD tốt trong quý 3 và đang có xu hướng tích cực nếu chỉ số giữ vững được mức 900±5 trong các phiên giao dịch tới.



DANH MỤC KHUYẾN NGHỊ

STT	Mã CK	Khuyến nghị	Ngày khuyến nghị	Giá hiện tại	Giá thực hiện	LN/Lỗ hiện tại	Giá mục tiêu	LN dự kiến	Giá cắt lỗ	Lỗ dự kiến
1	REE	Nắm Giữ	17/03/2020	40.20	28.5	41.1%	34.0	19.3%	25.5	-10.5%
2	FPT	Nắm Giữ	28/07/2020	50.00	44.7	11.9%	55.0	23.0%	40.0	-10.5%
3	PPC	Nắm Giữ	09/09/2020	23.70	24.4	-2.9%	30.0	23.0%	22.0	-9.8%

TIN TỨC NỔI BẬT

Chứng khoán châu Á trái chiều sau số liệu sản xuất từ Trung Quốc. Chỉ số MSCI châu Á – Thái Bình Dương không bao gồm Nhật Bản tăng 0,35%. Thị trường Trung Quốc đi lên với Shanghai Composite tăng 0,3% còn Shenzhen Component tăng 0,563%. Chỉ số Hang Seng của Hong Kong tăng 0,89%. Chỉ số nhà quản trị mua hàng (PMI) chính thức của Trung Quốc trong tháng 9 là 51,5 điểm, tăng so với mức 51 điểm hồi tháng 8, theo cơ quan thống kê quốc gia Trung Quốc, và vượt dự báo 51,2 điểm từ giới phân tích. Trong khi đó, chỉ số Caixin/Markit PMI là 53 điểm, thấp hơn so với 53,1 điểm trong tháng 8. PMI trên 50 điểm thể hiện sự mở rộng và ngược lại. PMI chính thức khảo sát các công ty lớn và doanh nghiệp nhà nước trong khi Caixin/Markit hướng tới nhóm công ty nhỏ và vừa. ([Link: https://ndh.vn/quoc-te/chung-khoan-chau-a-trai-chieu-sau-so-lieu-san-xuat-tu-trung-quoc-1277054.html](https://ndh.vn/quoc-te/chung-khoan-chau-a-trai-chieu-sau-so-lieu-san-xuat-tu-trung-quoc-1277054.html))

Giá dầu giảm hơn 3%, xuống đáy 2 tuần. Giá dầu Brent giao tháng 11 giảm 1,4 USD, tương đương 3,3%, xuống 41,03 USD/thùng. Giá dầu Brent giao tháng 12 giảm 3,1% xuống 41,56 USD/thùng. Giá dầu WTI tương lai giảm 1,31 USD, tương đương 3,2%, xuống 39,29 USD/thùng. Thị trường năng lượng giảm trước khi số liệu tồn kho dầu tại Mỹ được công bố - dự kiến tăng 1,6 triệu thùng trong tuần trước. Thị trường hàng hóa, cũng như thị trường chứng khoán còn thận trọng trước phiên tranh luận trực tiếp đầu tiên giữa hai ứng viên tổng thống đảng Cộng hòa Donald Trump và đảng Dân chủ Joe Biden tối 29/9. "Giá xuống thấp nhìn chung theo đà giảm của Phố Wall", Jim Ritterbusch, chủ tịch Ritterbusch & Associates, Galena, bang Illinois, nói. ([Link: https://ndh.vn/nang-luong/gia-dau-giam-hon-3-xuong-day-2-tuan-1277037.html](https://ndh.vn/nang-luong/gia-dau-giam-hon-3-xuong-day-2-tuan-1277037.html))

VCS: Vicostone ước lãi quý III tăng 14%. Theo thông tin từ CTCP Vicostone (HNX: VCS), doanh thu thuần quý III ước đạt 1.499 tỷ đồng, cao hơn gần 2% so với cùng kỳ năm trước. Lợi nhuận trước thuế và sau thuế lần lượt ước đạt 469 tỷ đồng và 400 tỷ đồng, tăng 13% và 14%. Kết quả quý III cải thiện tương ứng lần lượt 33% và 54% so với doanh thu và lợi nhuận trước thuế quý II, khi dịch Covid-19 ảnh hưởng. Lũy kế 9 tháng, công ty đạt doanh thu thuần 3.993 tỷ đồng và lợi nhuận trước thuế 1.127 tỷ đồng, gần tương đương cùng kỳ 2019, thực hiện lần lượt 65% và 62% kế hoạch năm. Đại diện Vicostone cho biết sự ảnh hưởng toàn cầu của đại dịch Covid-19 khiến nền kinh tế thế giới suy giảm, trong đó có lĩnh vực xây dựng. ([Link: https://ndh.vn/ket-qua-kinh-doanh/vicostone-uoc-lai-quy-iii-tang-14-1277067.html](https://ndh.vn/ket-qua-kinh-doanh/vicostone-uoc-lai-quy-iii-tang-14-1277067.html))

DRC ước lãi 74 tỷ đồng trong quý 3, giảm 28% so cùng kỳ. Mỹ và Brazil, 2 thị trường xuất khẩu lốp radial chính của DRC, đều là những quốc gia hứng chịu sự lây lan nặng nề của dịch Covid-19. Doanh thu thuần và lợi nhuận trước thuế quý 3/2020 của CTCP Cao su Đà Nẵng (HOSE: DRC) đều ước giảm so với cùng kỳ năm trước. Trong đó, lợi nhuận trước thuế giảm đến 28%, chỉ đạt 74 tỷ đồng, nhưng phía doanh nghiệp cho biết kết quả này đã vượt 19% kế hoạch quý đề ra, theo thông tin tại Nghị quyết HĐQT Công ty đề ngày 28/09. Lũy kế 9 tháng đầu năm nay, hãng sản xuất này ước doanh thu thuần 2.53 ngàn tỷ đồng và lãi trước thuế 180 tỷ đồng, lần lượt giảm 12% và 15% so với cùng kỳ. Cho quý cuối cùng của 2020, Ban lãnh đạo DRC thông qua chỉ tiêu doanh thu thuần 937 tỷ đồng và lãi trước thuế 85 tỷ đồng. ([Link: https://vietstock.vn/2020/09/drc-uoc-lai-74-ty-dong-trong-quy-3-giam-28-so-cung-ky-737-795422.htm](https://vietstock.vn/2020/09/drc-uoc-lai-74-ty-dong-trong-quy-3-giam-28-so-cung-ky-737-795422.htm))

TOP 5 GIAO DỊCH THỎA THUẬN

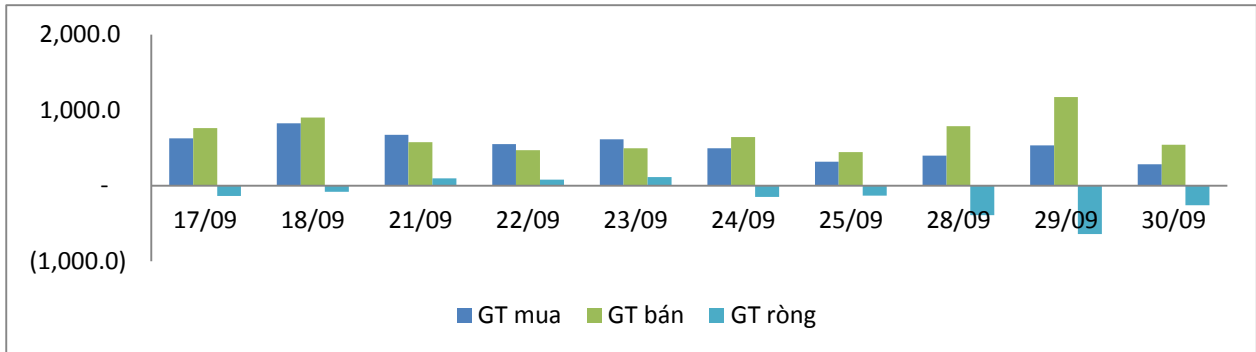
MÃ CK	KHỐI LƯỢNG (CP)	GTGD (Tỷ đồng)
HSX		
MSN	5,320,900	285.2
GEX	5,000,000	110.0
CRE	3,300,000	69.7
VPB	2,450,000	55.1
FUEVFVND	2,441,000	32.4
HNX		
SAF	1,669,300	101.8
S99	1,298,000	28.1
VC9	1,889,900	9.8
NTP	308,280	9.5
TAR	257,800	5.1

TOP 5 GIÁ TRỊ GIAO DỊCH

MÃ CK	KHỐI LƯỢNG (CP)	GTGD (Tỷ đồng)
HSX		
STB	28,314,430	380.5
HPG	12,985,480	342.0
TCH	15,024,070	320.2
HSG	15,238,890	235.5
VNM	1,432,380	156.5
HNX		
VCS	1,420,100	101.9
ACB	3,622,200	80.9
PVS	4,956,000	66.9
SHB	2,037,900	31.0
NVB	3,387,600	30.4

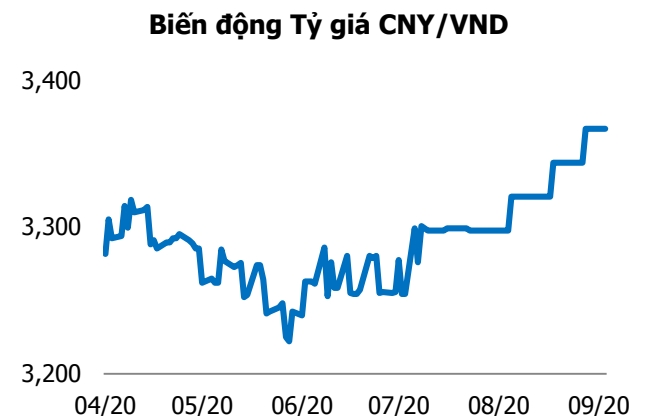
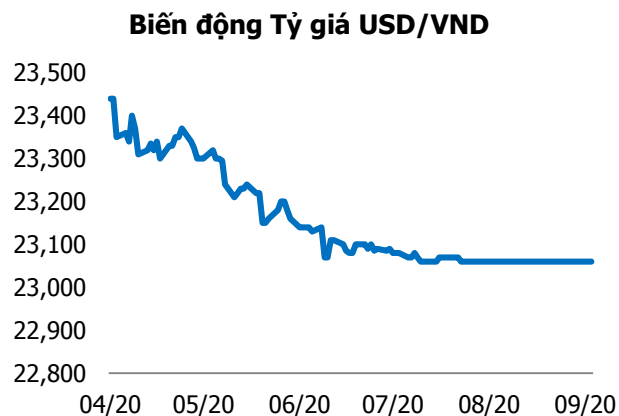
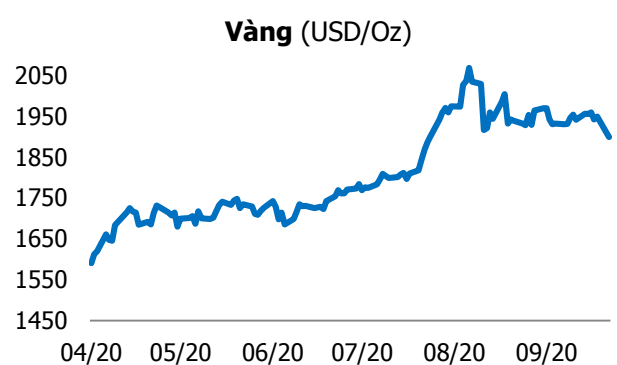
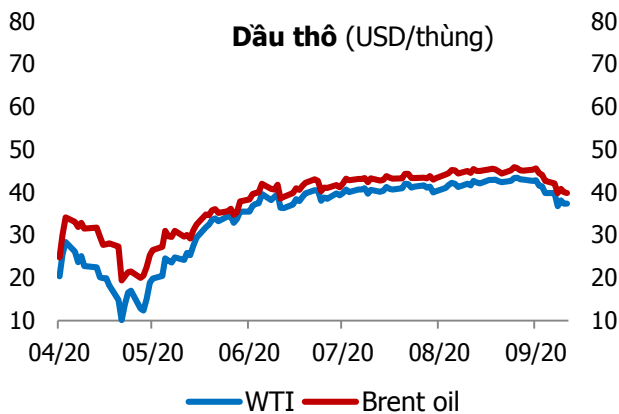
GIAO DỊCH NHÀ ĐẦU TƯ NƯỚC NGOÀI

Sàn GD	GT Mua (Tỷ)	% Thị trường	GT Bán (Tỷ)	% Thị trường	Mua-Bán
HSX	277.3	4.36	527.2	8.29	-249.9
HNX	6.3	0.90	14.8	2.13	-8.5
Tổng số	283.6		542.0		-258.4



HSX			
Top 5 mua ròng		Top 5 bán ròng	
Mã CK	Giá trị (tỷ đồng)	Mã CK	Giá trị (tỷ đồng)
FUEVFVND	14.9	HPG	87.4
HSG	11.4	VNM	53.3
STB	9.5	VHM	37.6
HDB	6.1	VIC	28.5
SSI	5.4	VPB	24.4

HNX			
Top 5 mua ròng		Top 5 bán ròng	
Mã CK	Giá trị (tỷ đồng)	Mã CK	Giá trị (tỷ đồng)
SHB	1.55	NTP	10.08
INN	0.95	SLS	0.91
CEO	0.36	VMC	0.41
MBG	0.29	LAS	0.35
CDN	0.25	TXM	0.27



TUYÊN BỐ MIỄN TRÁCH NHIỆM

Các thông tin và nhận định trong báo cáo này được cung cấp bởi TCSC dựa vào các nguồn thông tin mà TCSC coi là đáng tin cậy, có sẵn và mang tính hợp pháp. Tuy nhiên, chúng tôi không đảm bảo tính chính xác hay đầy đủ của các thông tin này.

Nhà đầu tư sử dụng báo cáo này cần lưu ý rằng các nhận định trong báo cáo này mang tính chất chủ quan của chuyên viên phân tích TCSC. Nhà đầu tư sử dụng báo cáo này tự chịu trách nhiệm về quyết định của mình.

TCSC có thể dựa vào các thông tin trong báo cáo này và các thông tin khác để ra quyết định đầu tư của mình mà không bị phụ thuộc vào bất kì ràng buộc nào về mặt pháp lý đối với các thông tin đưa ra.

Báo cáo này không được phép sao chép, tái tạo, phát hành và phân phối với bất kỳ mục đích nào nếu không được sự chấp thuận bằng văn bản của Công ty Cổ phần Chứng khoán Thành Công. Xin vui lòng ghi rõ nguồn trích dẫn nếu sử dụng các thông tin trong báo cáo này.

© Công ty Cổ phần Chứng khoán Thành Công (TCSC)

Lầu 2, Số 6 Hồ Tùng Mậu, P. Nguyễn Thái Bình, Quận 1, TP.HCM

Điện thoại: (028) 38270527 | Fax: (028) 38218010

E-mail:

Web: www.tcsc.vn