

ĐIỂM NHẤN THỊ TRƯỜNG

- Thị trường mở cửa phiên giao dịch (30/10) với diễn biến khởi sắc trở lại. Dù vậy, đà bứt phá của thị trường không kéo dài quá lâu khi lực bán dần gia tăng sau 9h30' khiến các chỉ số mau chóng "hạ nhiệt". Nhiều cổ phiếu lớn như MSN, VNM, VJC, PLX, giảm điểm ít nhiều tác động tiêu cực tới đà tăng thị trường chung.
- Tạm dừng phiên sáng, VN-Index tăng 1.07 điểm (0.12%) lên 920.15 điểm. Phiên giao dịch sáng diễn ra với sự giằng co mạnh của các chỉ số. Nhiều cổ phiếu lớn như MSN, VNM, VJC, PLX, VRE, VHM, GEX, NVL... giảm khá mạnh và là những cổ phiếu ảnh hưởng tiêu cực nhất tới thị trường lúc này. Ở chiều ngược lại, BVH, FPT, GAS, VCB, VIC, PNJ, MWG, TCB... đồng loạt tăng điểm giúp VN-Index giữ vững sắc xanh.
- Phiên giao dịch chiều diễn ra với những diễn biến đầy bất ngờ. Có thời điểm áp lực bán mạnh khiến VN-Index giảm gần 8 điểm. Tuy vậy, bước vào giờ giao dịch ATC với tâm điểm là hoạt động cơ cấu của các quỹ ETF như VFMVN30 ETF, SSIAM VN30 ETF, VFMVN Diamond ETF, SSIAM VNFin Lead ETF, thị trường bất ngờ bứt phá mạnh và đảo chiều tăng điểm. Nhiều cổ phiếu trong các rổ VN30, VNFinLead, VNDiamond cũng bứt phá mạnh như VIC, VNM, FPT, PNJ, MWG, HDB, VPB... giúp sắc xanh thị trường được củng cố vững chắc.
- Kết thúc phiên giao dịch, VN-Index tăng 6.39 điểm (+0.7%) lên mức 925.47 điểm. Toàn sàn có 225 mã tăng, 181 mã giảm và 79 mã đứng giá.
- Thanh khoản thị trường phiên hôm nay giảm so với phiên trước. Tổng khối lượng giao dịch toàn phiên đạt 312.75 triệu cổ phiếu, trị giá 6,557.65 tỷ đồng. (Trong đó GDTT đạt hơn 458.0 tỷ đồng).
- Khối ngoại phiên hôm nay bán ròng trên HSX với giá trị 574.2 tỷ đồng. Trên HNX khối này mua ròng với giá trị 1.0 tỷ đồng.

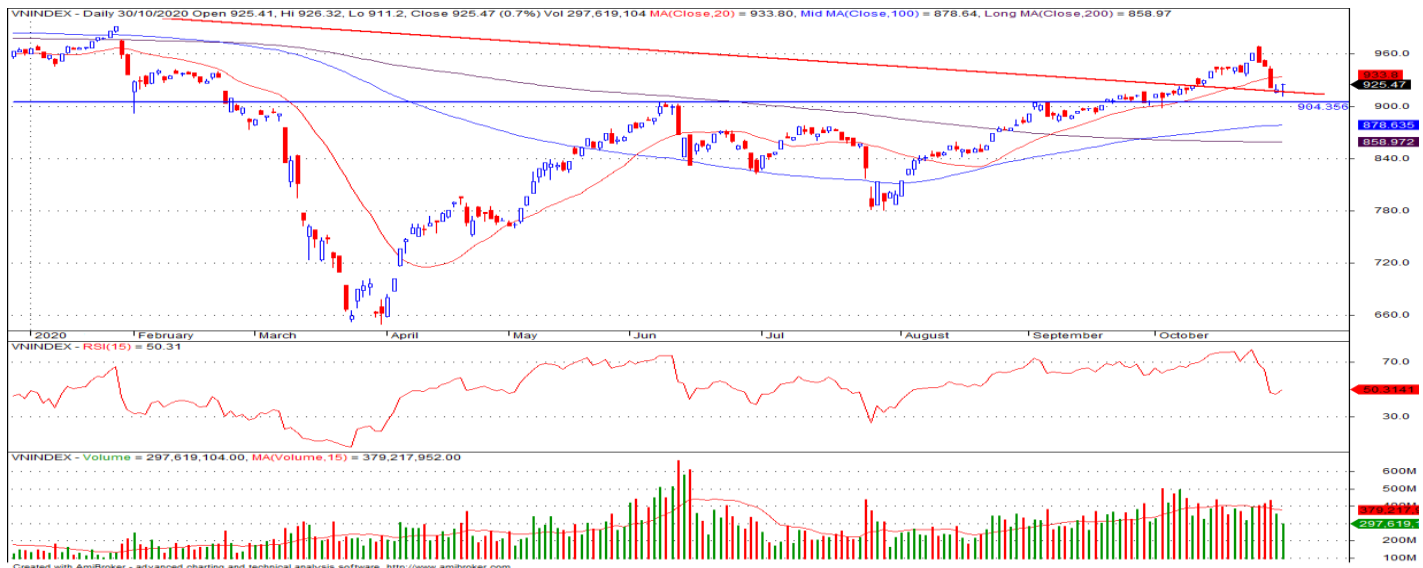
Giá trị đóng cửa	925.47
Biến động (%)	+6.39 (+0.7%)
KL(triệu CP)	312.75
Giá trị (tỷ đồng)	6,557.65
SLCP tăng giá	225
SLCP giảm giá	181
SLCP đứng giá	79

GIAO DỊCH KHỐI NGOẠI

	HSX	HNX
Mua	603.2	9.8
Bán	1,177.4	8.8
GTGD ròng	-574.2	1.0

NHẬN ĐỊNH THỊ TRƯỜNG

Thị trường khép lại phiên giao dịch với diễn biến tăng điểm trở lại khi chỉ số VN-Index có mức tăng 0.7%, nhóm các cổ phiếu vốn hóa lớn đã có sự hồi phục trở lại hỗ trợ dẫn dắt thị trường. Chỉ số VN-Index đã có sự đảo chiều trở lại sau 4 phiên sụt giảm liên tiếp với sự hồi phục trở lại ở nhiều nhóm cổ phiếu đã phần nào làm giảm áp lực bi quan trên toàn thị trường, tuy nhiên sự thận trọng vẫn còn hiện hữu trong tâm lý giao dịch của nhà đầu tư thể hiện qua sự sụt giảm về thanh khoản trong phiên hôm nay, TCSC cho rằng VN-Index cần có sự tích lũy và ổn định trở lại tại vùng 920 – 930 điểm trước khi có sự hồi phục lên các mức cao hơn, đồng thời mốc hỗ trợ tại mức 900±5 điểm vẫn là chốt chặn khá quan trọng của chỉ số VN-Index trong giai đoạn hiện tại nếu tiếp tục có sự điều chỉnh. Vì vậy NĐT cần có sự thận trọng, ưu tiên việc quản trị rủi ro cho danh mục ở thời điểm hiện tại và có thể xem xét đưa tỷ trọng nắm giữ trong danh mục ở mức cân bằng 40 – 50% cho mục tiêu trung, dài hạn. Nhà đầu tư đang có tỷ trọng cổ phiếu cao tiếp tục xem xét bán hạ giảm tỷ trọng về mức an toàn ở các nhịp hồi phục của chỉ số. Các nhà đầu tư đang nắm giữ tiền mặt cao hoặc đã bán trước đó tạm thời quan sát thêm và chờ đợi sự ổn định của thị trường để ra quyết định giải ngân trở lại.



DANH MỤC KHUYẾN NGHỊ

STT	Mã CK	Khuyến nghị	Ngày khuyến nghị	Giá hiện tại	Giá thực hiện	LN/Lỗ hiện tại	Giá mục tiêu	LN dự kiến	Giá cắt lỗ	Lỗ dự kiến
1	REE	Nắm Giữ	17/03/2020	41.75	28.5	46.5%	34.0	19.3%	25.5	-10.5%
2	FPT	Nắm Giữ	28/07/2020	50.70	44.7	13.4%	55.0	23.0%	40.0	-10.5%
3	D2D	Nắm Giữ	29/10/2020	64.00	63.0	1.6%	75.0	19.0%	58.0	-7.9%

TIN TỨC NỔI BẬT

Chứng khoán châu Á giảm sau khi Mỹ công bố tăng trưởng GDP. Chỉ số MSCI châu Á – Thái Bình Dương không gồm Nhật Bản giảm 0,28%. Tại Nhật Bản, Nikkei 225 giảm 0,74% trong khi Topix giảm 1,23%. Sản lượng công nghiệp Nhật Bản giảm 4% trong tháng 9 so với tháng trước đó, theo số liệu ban đầu được Bộ Kinh tế, Thương mại và Công nghiệp Nhật Bản công bố hôm nay. Chỉ số Kospi của Hàn Quốc giảm 0,72%. Thị trường Trung Quốc trái chiều với Shanghai Composite tăng nhẹ còn Shenzhen Component giảm 0,289%. Chỉ số Hang Seng của Hong Kong giảm 0,39%. Tại Australia, ASX 200 giảm 0,3%. Moderna ngày 29/10 thông báo chuẩn bị giới thiệu vaccine tiềm năng của công ty với thế giới trong bối cảnh số ca nhiễm mới Covid-19 tăng tại Mỹ và châu Âu. ([Link: https://ndh.vn/quoc-te/chung-khoan-chau-a-giam-sau-khi-my-cong-bo-tang-truong-gdp-1279033.html](https://ndh.vn/quoc-te/chung-khoan-chau-a-giam-sau-khi-my-cong-bo-tang-truong-gdp-1279033.html))

PVS lãi ròng 197 tỷ đồng trong quý III, tăng 216%. Tổng CTCP Dịch vụ Kỹ thuật đầu khí Việt Nam (HNX: PVS) công bố báo cáo tài chính hợp nhất quý III với doanh thu thuần tăng 28% đạt 5.966 tỷ đồng và lợi nhuận gộp tăng 94% lên mức 433 tỷ đồng. Dù các chi phí bán hàng và quản lý tăng lên, lãi liên doanh liên kết giảm nhưng công ty vẫn báo lợi nhuận sau thuế tăng 165% đạt 223 tỷ đồng. Lãi ròng tăng 216% đạt 197 tỷ đồng. Nguyên nhân tăng trưởng là do các hoạt động tàu dịch vụ đầu khí, căn cứ cảng đầu khí, cơ khí đầu khí, lắp đặt và bảo dưỡng công trình biển tốt hơn cùng kỳ. Lũy kế 9 tháng, doanh thu thuần tăng 9% lên mức 14.725 tỷ đồng và lợi nhuận sau thuế giảm nhẹ về 635 tỷ đồng. Lợi nhuận sau thuế thuộc về cổ đông công ty mẹ giảm 11% xuống 575 tỷ đồng. ([Link: https://ndh.vn/ket-qua-kinh-doanh/pvs-lai-rong-197-ty-dong-trong-quy-iii-tang-216-1279047.html](https://ndh.vn/ket-qua-kinh-doanh/pvs-lai-rong-197-ty-dong-trong-quy-iii-tang-216-1279047.html))

BMP: Nhựa Bình Minh tăng gần gấp đôi chi phí bán hàng để đẩy mạnh doanh số quý III. Công ty Nhựa Bình Minh (HoSE: BMP) công bố BCTC hợp nhất quý III với doanh thu tăng nhẹ 4,2% đạt 1.115 tỷ đồng, giá vốn giảm 7,4% nên lãi gộp đạt 356 tỷ đồng, tăng 42%. Biên lãi gộp cải thiện từ 23,4% lên 31,9%, cao hơn mức 28,1% của quý II. Tại cuộc gặp gỡ giới phân tích gần đây, ông Nguyễn Hoàng Ngân, Tổng giám đốc BMP cho biết vào cuối quý II và đầu quý III giá nguyên liệu nhựa giảm đột ngột đã giúp doanh nghiệp ghi nhận lợi nhuận tăng mạnh. Tuy nhiên, đi cùng với doanh thu tăng thì chi phí bán hàng của doanh nghiệp cũng tăng mạnh từ 74 tỷ lên 141 tỷ đồng. Doanh nghiệp lý giải trong bối cảnh cạnh tranh gay gắt phải có chính sách bán hàng ưu đãi với các đại lý để đẩy mạnh doanh số. ([Link: https://ndh.vn/ket-qua-kinh-doanh/nhua-binh-minh-tang-gan-gap-doi-chi-phi-ban-hang-de-day-manh-doanh-so-quy-iii-1279037.html](https://ndh.vn/ket-qua-kinh-doanh/nhua-binh-minh-tang-gan-gap-doi-chi-phi-ban-hang-de-day-manh-doanh-so-quy-iii-1279037.html))

CTR: Công trình Viettel lãi kỷ lục trong quý III. Tổng Công ty Cổ phần Công trình Viettel (UPCoM: CTR) đạt 1.550 tỷ đồng doanh thu thuần trong quý III/2020, tăng 24% so với cùng kỳ năm trước. Kỳ này, giá vốn hàng bán giảm 22,5% nên lợi nhuận gộp tăng 40% lên mức 115 tỷ đồng. Trong cơ cấu doanh thu quý III, mảng vận hành khai thác nhà trạm và ứng cứu thông tin (UCTT) chiếm tỷ trọng lớn nhất với 857 tỷ đồng (55,3%), tăng 14% so với cùng kỳ. Mảng hợp đồng xây lắp đem về cho doanh nghiệp hoạt động trong ngành viễn thông này gần 380 tỷ đồng, tăng 22% và chiếm 24,5% tổng doanh thu. Tiếp đến là mảng giải pháp tích hợp và bán hàng thương mại với tỷ trọng 18,8%, đạt 291 tỷ đồng, tăng 56%. Lợi nhuận sau thuế quý III tăng 46% lên mức gần 70 tỷ đồng và đây cũng là quý có lợi nhuận sau thuế cao nhất của Công trình Viettel kể từ khi công bố báo cáo tài chính từ quý II/2012. ([Link: https://ndh.vn/ket-qua-kinh-doanh/cong-trinh-viettel-lai-ky-luc-trong-quy-iii-1279006.html](https://ndh.vn/ket-qua-kinh-doanh/cong-trinh-viettel-lai-ky-luc-trong-quy-iii-1279006.html))

TOP 5 GIAO DỊCH THỎA THUẬN

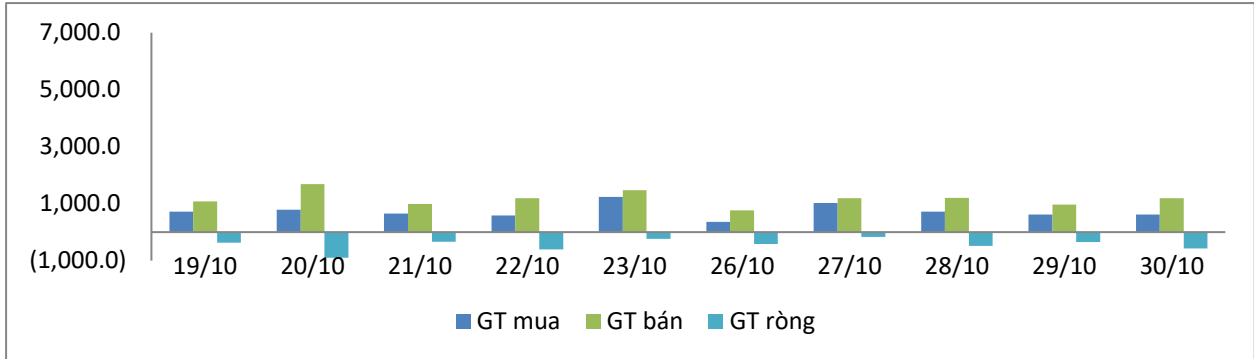
MÃ CK	KHỐI LƯỢNG (CP)	GTGD (Tỷ đồng)
HSX		
EIB	7,422,000	129.8
VIC	925,420	96.4
PNJ	400,000	27.3
DHC	583,009	26.8
IBC	1,000,000	20.0
HNX		
TAR	361,280	7.2
TNG	577,017	7.2
SHS	357,800	4.8
GKM	250,000	4.1
CEO	480,900	3.0

TOP 5 GIÁ TRỊ GIAO DỊCH

MÃ CK	KHỐI LƯỢNG (CP)	GTGD (Tỷ đồng)
HSX		
HPG	19,039,190	577.3
TCB	20,295,860	443.7
MSN	4,060,060	334.4
VNM	2,683,620	285.1
CTG	9,099,270	262.4
HNX		
ACB	4,392,700	105.3
PVS	4,152,300	53.5
SHS	1,870,700	23.1
SHB	1,457,900	22.2
NVB	2,464,800	21.6

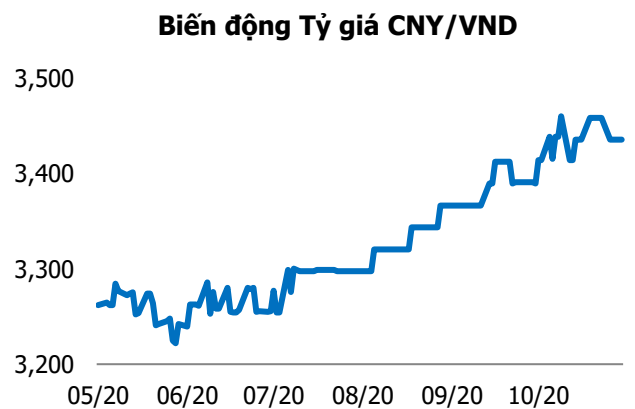
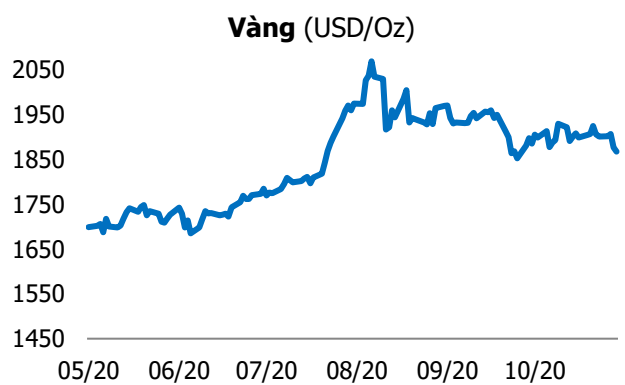
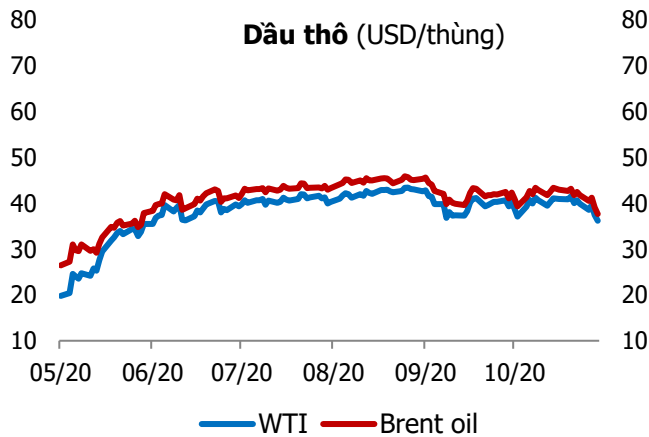
GIAO DỊCH NHÀ ĐẦU TƯ NƯỚC NGOÀI

Sàn GD	GT Mua (Tỷ)	% Thị trường	GT Bán (Tỷ)	% Thị trường	Mua-Bán
HSX	603.2	9.20	1,177.4	17.95	-574.2
HNX	9.8	2.25	8.8	2.03	1.0
Tổng số	613.0		1,186.2		-573.2



HSX			
Top 5 mua ròng		Top 5 bán ròng	
Mã CK	Giá trị (tỷ đồng)	Mã CK	Giá trị (tỷ đồng)
DXG	21.2	MSN	229.3
VPB	16.9	VNM	82.7
SBT	8.4	HPG	38.6
GVR	8.3	VRE	29.7
SSI	6.2	KDH	29.4

HNX			
Top 5 mua ròng		Top 5 bán ròng	
Mã CK	Giá trị (tỷ đồng)	Mã CK	Giá trị (tỷ đồng)
SHB	3.11	SD9	2.19
SHS	2.21	BVS	1.08
CDN	0.47	VCG	1.05
VCS	0.44	SLS	0.42
NTP	0.41	AMV	0.42



TUYÊN BỐ MIỄN TRÁCH NHIỆM

Các thông tin và nhận định trong báo cáo này được cung cấp bởi TCSC dựa vào các nguồn thông tin mà TCSC coi là đáng tin cậy, có sẵn và mang tính hợp pháp. Tuy nhiên, chúng tôi không đảm bảo tính chính xác hay đầy đủ của các thông tin này.

Nhà đầu tư sử dụng báo cáo này cần lưu ý rằng các nhận định trong báo cáo này mang tính chất chủ quan của chuyên viên phân tích TCSC. Nhà đầu tư sử dụng báo cáo này tự chịu trách nhiệm về quyết định của mình.

TCSC có thể dựa vào các thông tin trong báo cáo này và các thông tin khác để ra quyết định đầu tư của mình mà không bị phụ thuộc vào bất kì ràng buộc nào về mặt pháp lý đối với các thông tin đưa ra.

Báo cáo này không được phép sao chép, tái tạo, phát hành và phân phối với bất kỳ mục đích nào nếu không được sự chấp thuận bằng văn bản của Công ty Cổ phần Chứng khoán Thành Công. Xin vui lòng ghi rõ nguồn trích dẫn nếu sử dụng các thông tin trong báo cáo này.

© Công ty Cổ phần Chứng khoán Thành Công (TCSC)

Lầu 2, Số 6 Hồ Tùng Mậu, P. Nguyễn Thái Bình, Quận 1, TP.HCM

Điện thoại: (028) 38270527 | Fax: (028) 38218010

E-mail:

Web: www.tcsc.vn