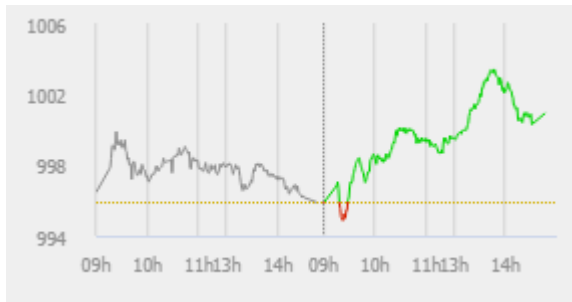


## ĐIỂM NHẤN THỊ TRƯỜNG

- Thị trường mở cửa phiên giao dịch (30/10) với diễn biến khá tích cực. Sự khởi sắc của các Bluechips BVH, GAS, REE, SAB, VJC, PNJ, POW, VIC, VHM, VRE, VCB...đang giúp thị trường áp sát mốc 1.000 điểm. Nhóm ngân hàng, chứng khoán cũng thu hút dòng tiền khá tốt với nhiều mã tăng như ACB, HCM, MBB, CTG, VCI, VND, VCB,...Đà tăng thị trường cũng dần lan tỏa ra các cổ phiếu bất động sản, xây dựng như DIG, HBC, HDC, NVL, DPG...
- Phiên giao dịch sáng diễn ra khá tích cực và VN-Index có thời điểm vượt mốc 1.000 điểm. Sự khởi sắc của các Bluechips BVH, GAS, VJC, VIC, VHM, VRE, VCB...là động lực chính giúp thị trường tăng điểm. Nhóm ngân hàng, chứng khoán thu hút dòng tiền khá tốt với ACB, CTG, HCM, MBB, VCB, HDB, TPB...tăng điểm. Bên cạnh đó, dòng tiền cũng lan tỏa ra các cổ phiếu bất động sản, xây dựng như CTD, DIG, HBC, IJC,...hay nhóm khu công nghiệp NTC, D2D, SIP, BAX, SZL...
- Ngay từ đầu phiên chiều, dòng tiền có dấu hiệu đổ mạnh vào thị trường giúp các chỉ số bứt phá. Nhóm Bluechips BVH, FPT, GAS, VJC, PLX, PNJ và đặc biệt VIC, VHM, VRE, VCB đang thu hút dòng tiền mạnh, kéo VN-Index vượt mốc 1.000 điểm. Nhóm cổ phiếu họ 'Vin' bao gồm VIC, VHM và VRE đóng góp quan trọng trong việc giúp VN-Index vượt mốc 1.000 điểm. Bên cạnh đó, VCB, PLX, GAS, ACB... cũng tăng giá mạnh và giúp thị trường duy trì vững sắc xanh.
- Kết thúc phiên giao dịch, VN-Index tăng 5.02 điểm (+0.5%) lên mức 1,000.89 điểm. Toàn sàn có 173 mã tăng, 146 mã giảm và 66 mã đứng giá.
- Thanh khoản thị trường phiên hôm nay giảm so với phiên trước. Tổng khối lượng giao dịch toàn phiên đạt 181.19 triệu cổ phiếu, trị giá 3,686.96 tỷ đồng. (Trong đó GDTT đạt hơn 567.0 tỷ đồng).
- Khối ngoại phiên hôm nay bán ròng trên Hose với giá trị 46.2 tỷ đồng. Trên HNX khối này mua ròng với giá trị 5.2 tỷ đồng.



Giá trị đóng cửa	<b>1,000.89</b>
Biến động (%)	<b>+5.02 (+0.5%)</b>
KL(triệu CP)	181.19
Giá trị (tỷ đồng)	3,686.96
SLCP tăng giá	173
SLCP giảm giá	146
SLCP đứng giá	66

### GIAO DỊCH KHỐI NGOẠI

	HOSE	HNX
<b>Mua</b>	404.9	9.3
<b>Bán</b>	451.1	4.1
<b>GTGD ròng</b>	<b>-46.2</b>	<b>5.2</b>

## NHẬN ĐỊNH THỊ TRƯỜNG

Thị trường đóng cửa phiên 30/10 với diễn biến tăng điểm tích cực khi chỉ số VN-Index chính thức đóng cửa tại mức 1,000.89 điểm. Kết thúc phiên giao dịch hôm nay nhìn chung tâm lý giao dịch của nhà đầu tư đã có sự lạc quan khi thị trường đã chính thức chinh phục được ngưỡng kháng cự mạnh 1,000 điểm khi nhóm các cổ phiếu vốn hóa lớn có sự bứt phá mạnh mẽ. Đồng thời, thị trường dự kiến sẽ tiếp tục có sự phân hóa mạnh giữa các nhóm cổ phiếu theo thông tin lợi nhuận cụ thể của từng doanh nghiệp. Do đó, trong giai đoạn hiện tại TCSC cho rằng chỉ số VN-Index có thể sẽ tiếp tục có sự giằng co tích lũy với các nhịp tăng giảm đan xen trong ngắn hạn quanh vùng 1,000 – 1,005 điểm để kiểm định xem chỉ số VN-Index có thực sự bước vào một xu hướng tăng mới hay chưa. Do đó, trong giai đoạn hiện tại nhà đầu tư có thể cân nhắc nắm giữ danh mục với tỷ trọng cân bằng vào nhóm cổ phiếu có yếu tố cơ bản tốt với triển vọng khả quan trong năm 2019 cho mục tiêu trung, dài hạn và chờ đợi xu hướng rõ ràng hơn của thị trường để xem xét gia tăng tỷ trọng nắm giữ. Đối với nhà đầu tư có tỷ trọng cổ phiếu cao có thể xem xét bán ra đối một phần với danh mục đã đạt lợi nhuận kỳ vọng khi thị trường tiếp cận ngưỡng kháng cự tâm lý 1,000 – 1,005 điểm.



## DANH MỤC KHUYẾN NGHỊ

STT	Mã CK	Khuyến nghị	Ngày khuyến nghị	Giá hiện tại	Giá thực hiện	LN/Lỗ hiện tại	Giá mục tiêu	LN dự kiến	Giá cắt lỗ	Lỗ dự kiến
1	NLG	Giữ	29/03/2019	28.70	24.7	16.4%	31.7	28.6%	23.0	-6.9%
2	FPT	Giữ	03/04/2019	57.80	40.1	44.1%	52.0	29.7%	38.6	-3.7%
3	PNJ	Giữ	20/05/2019	83.00	78.8	5.3%	95.0	20.6%	72.8	-7.6%
4	PTB	Giữ	15/10/2019	73.60	73.0	0.8%	80.0	9.6%	69.0	-5.5%

## TIN TỨC NỔI BẬT

**Chứng khoán châu Á rời đỉnh 3 tháng, chờ quyết sách của Fed.** Chỉ số MSCI châu Á - Thái Bình Dương trừ Nhật Bản giảm gần 0,5% trong đầu phiên 30/10. Phần lớn thị trường tại khu vực đều giảm do giới đầu tư giữ tâm lý thận trọng trước khi Cục Dự trữ Liên bang Mỹ (Fed) đưa ra quyết sách vào rạng sáng ngày 31/10 (theo giờ Việt Nam). Nikkei 225 của Nhật Bản giảm hơn 0,3% dù kinh tế cho thấy tín hiệu tích cực, với doanh số bán lẻ tháng 9 tăng 9,1%. Kospi của Hàn Quốc đồng loạt giảm hơn 0,3%, với cổ phiếu nặng ký Samsung Electronics giảm hơn 1%. Tại Trung Quốc, Shanghai Composite và Shenzhen Composite lần lượt giảm 0,05% và 0,3%. Hang Seng của Hong Kong giảm 0,2%. (Link: <https://ndh.vn/quoc-te/chung-khoan-chau-a-roi-dinh-3-thang-cho-quyet-sach-cua-fed-1257759.html>)

**VNM: Vinamilk báo lãi quý III tăng 5%, một phần nhờ giảm chi phí bán hàng.** Công ty Sữa Việt Nam (Vinamilk, HoSE: VNM) báo doanh thu thuần hợp nhất quý III đạt 14.291 tỷ đồng, tăng 4% cùng kỳ. Lãi gộp đạt 6.723 tỷ đồng, tăng 3,5%. Biên lãi gộp đạt 47%, giảm nhẹ so cùng kỳ năm trước (47,2%). Trong hoạt động tài chính, doanh thu tăng 11% đạt 207 tỷ đồng, chi phí cũng tăng 49% lên 45 tỷ đồng. Chi phí bán hàng của công ty giảm 4% xuống 3.292 tỷ đồng, ngắn gần 50% lợi nhuận gộp. Chi phí bán hàng lớn chủ yếu là do Vinamilk chi nhiều cho quảng cáo, nghiên cứu thị trường và dịch vụ khuyến mãi, giới thiệu sản phẩm. Chi phí quản lý doanh nghiệp tăng 11% lên 318 tỷ đồng. Hoạt động liên doanh, liên kết và hoạt động khác cùng đem về khoản lỗ lần lượt 10 tỷ và 11 tỷ đồng. Theo đó, công ty báo lãi đạt 2.690 tỷ đồng, tăng 5% cùng kỳ. (Link: <https://ndh.vn/ket-qua-kinh-doanh/vinamilk-bao-lai-quy-iii-tang-5-mot-phan-nho-giam-chi-phi-ban-hang-1257773.html>)

**AST: Taseco Airs báo lãi ròng 9 tháng tăng 29%, hoàn thành 86% kế hoạch năm.** CTCP Dịch vụ Hàng không Taseco (Taseco Airs - HoSE: AST) kinh doanh dịch vụ phi hàng không, với các cửa hàng bán lẻ thương hiệu Lucky, cửa hàng miễn thuế, biển quảng cáo trong các sân bay, suất ăn hàng không và khách sạn À La Carte Đà Nẵng. Công ty vừa công bố báo cáo tài chính quý III với doanh thu tăng 34%, lên 300 tỷ đồng. Trong đó, doanh thu bán hàng chiếm 68%, phần còn lại thuộc về mảng cung cấp dịch vụ. Giá vốn tăng ở mức tương ứng doanh thu, giúp lợi nhuận gộp tăng 34%, đạt 167 tỷ đồng. Chi phí bán hàng tăng 41% lên 66 tỷ đồng do chi phí nhân công và thuê kho, mặt bằng tăng. Chi phí quản lý doanh nghiệp tăng 62%, lên 36 tỷ đồng. (Link: <https://ndh.vn/ket-qua-kinh-doanh/taseco-air-bao-lai-rong-9-thang-tang-29-hoan-thanh-86-ke-hoach-nam-1257766.html>)

**MWG: Doanh thu tăng nhanh, MWG báo lãi quý III tăng 32% lên 856 tỷ đồng.** CTCP Đầu tư Thế Giới Di Động (HoSE: MWG) vừa công bố báo cáo tài chính quý III với doanh thu thuần tăng 20% lên 25.142 tỷ đồng. Giá vốn tăng chậm hơn giúp công ty có lãi gộp 4.941 tỷ đồng, tăng 33%. Trong kỳ, doanh thu tài chính cao gấp đôi cùng kỳ đạt 178 tỷ đồng trong khi chi phí tăng 39%. Các khoản chi phí bán hàng và quản lý ghi nhận sự tăng 35% và 41% so với cùng kỳ mà không có thuyết minh cụ thể. Với diễn biến đó, MWG báo lãi gần 856 tỷ đồng, tăng 32% so với cùng kỳ năm 2018. Hai quý đầu năm, công ty đều báo lãi trên 1.000 tỷ đồng mỗi quý. (Link: <https://ndh.vn/ket-qua-kinh-doanh/doanh-thu-tang-nhanh-mwg-bao-lai-quy-iii-tang-32-len-856-ty-dong-1257753.html>)

## TOP 5 GIAO DỊCH THỎA THUẬN

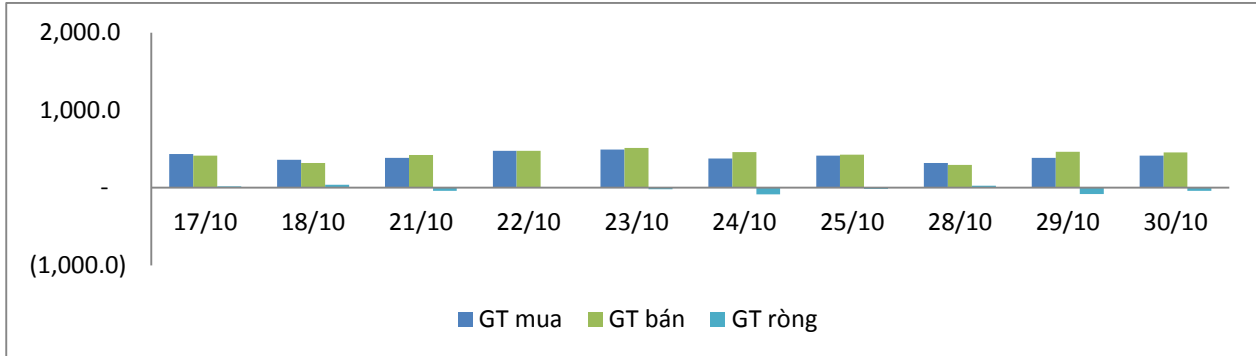
MÃ CK	KHỐI LƯỢNG (CP)	GTGD (Tỷ đồng)
<b>HOSE</b>		
VPB	4,260,000	90.5
FPT	691,300	42.0
KPF	1,375,263	34.3
GMD	983,400	26.9
CTG	1,100,000	25.8
<b>HNX</b>		
ACB	60,771,301	1,446.3
SHB	3,346,000	22.0
HHC	125,000	14.0
MBS	760,000	11.7
CEO	500,030	5.1

## TOP 5 GIÁ TRỊ GIAO DỊCH

MÃ CK	KHỐI LƯỢNG (CP)	GTGD (Tỷ đồng)
<b>HOSE</b>		
ROS	23,225,670	584.5
VNM	1,301,690	172.9
MWG	1,273,880	159.8
VRE	3,535,150	116.9
VJC	707,320	102.4
<b>HNX</b>		
ACB	7,427,900	179.1
PVS	2,693,000	50.0
VCS	188,400	16.1
NVB	1,179,700	10.5
MBG	227,500	9.9

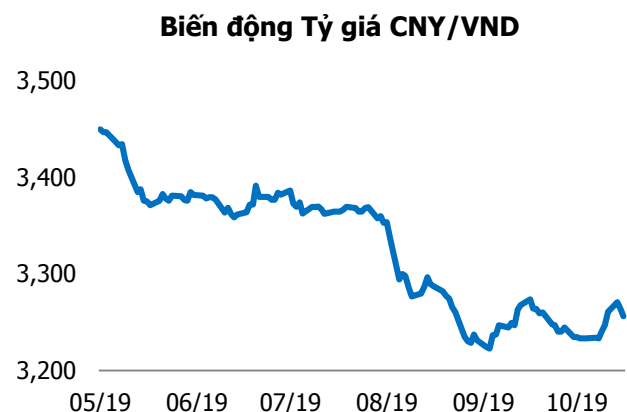
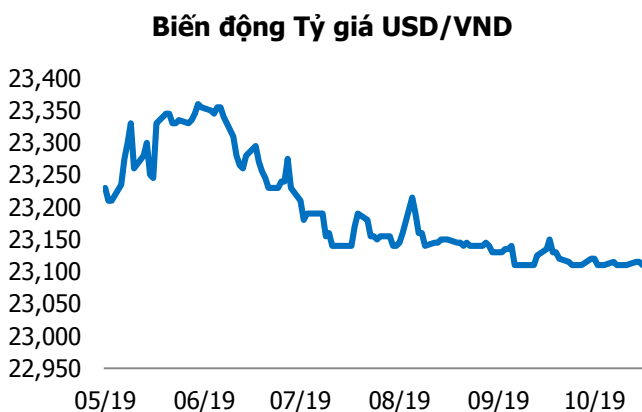
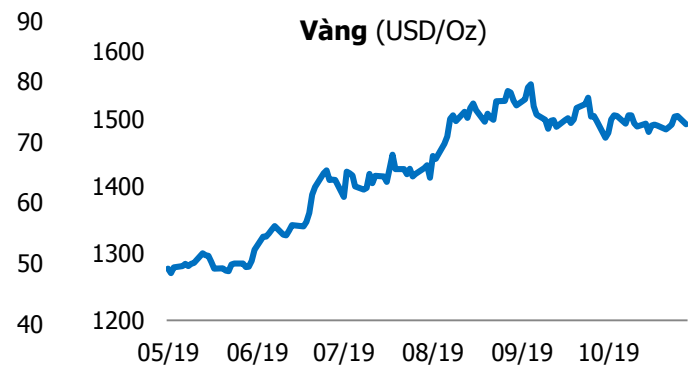
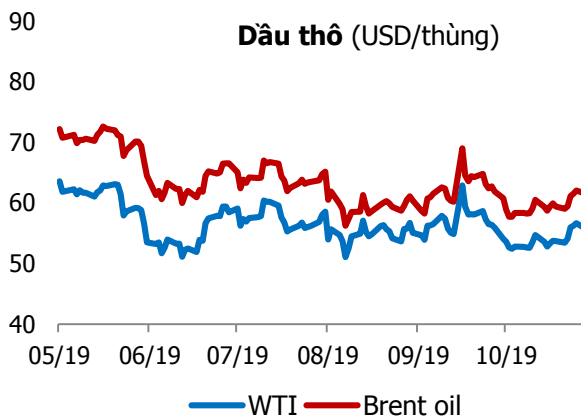
## GIAO DỊCH NHÀ ĐẦU TƯ NƯỚC NGOÀI

Sàn GD	GT Mua (Tỷ )	% Thị trường	GT Bán (Tỷ)	% Thị trường	Mua-Bán
<b>HOSE</b>	404.9	10.98	451.1	12.24	<b>-46.2</b>
<b>HNX</b>	9.3	0.49	4.1	0.22	<b>5.2</b>
<b>Tổng số</b>	<b>414.2</b>		<b>455.2</b>		<b>-41.0</b>



HOSE			
Top 5 mua ròng		Top 5 bán ròng	
Mã CK	Giá trị (tỷ đồng)	Mã CK	Giá trị (tỷ đồng)
VRE	31.6	VNM	57.8
ROS	25.8	VJC	28.8
VIC	12.6	MSN	28.2
E1VFN30	12.0	BID	12.4
VCB	11.1	VHM	10.1

HNX			
Top 5 mua ròng		Top 5 bán ròng	
Mã CK	Giá trị (tỷ đồng)	Mã CK	Giá trị (tỷ đồng)
PVS	5.8	CEO	1.5
LAS	0.2	DHT	0.6
SHS	0.2	TXM	0.1
BAX	0.2	VTC	0.02
TNG	0.1	VCS	0.02



## TUYÊN BỐ MIỄN TRÁCH NHIỆM

Các thông tin và nhận định trong báo cáo này được cung cấp bởi TCSC dựa vào các nguồn thông tin mà TCSC coi là đáng tin cậy, có sẵn và mang tính hợp pháp. Tuy nhiên, chúng tôi không đảm bảo tính chính xác hay đầy đủ của các thông tin này.

Nhà đầu tư sử dụng báo cáo này cần lưu ý rằng các nhận định trong báo cáo này mang tính chất chủ quan của chuyên viên phân tích TCSC. Nhà đầu tư sử dụng báo cáo này tự chịu trách nhiệm về quyết định của mình.

TCSC có thể dựa vào các thông tin trong báo cáo này và các thông tin khác để ra quyết định đầu tư của mình mà không bị phụ thuộc vào bất kì ràng buộc nào về mặt pháp lý đối với các thông tin đưa ra.

Báo cáo này không được phép sao chép, tái tạo, phát hành và phân phối với bất kỳ mục đích nào nếu không được sự chấp thuận bằng văn bản của Công ty Cổ phần Chứng khoán Thành Công. Xin vui lòng ghi rõ nguồn trích dẫn nếu sử dụng các thông tin trong báo cáo này.

### © Công ty Cổ phần Chứng khoán Thành Công (TCSC)

Lầu 2, Số 6 Hồ Tùng Mậu, P. Nguyễn Thái Bình, Quận 1, TP.HCM

Điện thoại: (028) 38270527 | Fax: (028) 38218010

E-mail: [info@tcsc.vn](mailto:info@tcsc.vn)

Web: [www.tcsc.vn](http://www.tcsc.vn)