

ĐIỂM NHẤN THỊ TRƯỜNG

- Thị trường mở cửa phiên giao dịch (30/12) với diễn biến tích cực khi đà tăng tiếp tục được duy trì. Đà tăng được dẫn dắt bởi các cổ phiếu vốn hóa lớn như BVH, GAS, MSN, VIC, VNM, PNJ, VHM... Bên cạnh đó, một số cổ phiếu ngân hàng như ACB, BID, CTG, VPB, TCB cũng tăng giúp VN-Index dễ dàng vượt mốc 1.100 điểm

- Tạm dừng phiên sáng, chỉ số VN-Index tăng 5.04 điểm (0.46%) lên 1,104.53 điểm. Phiên sáng diễn ra khá tích cực với sắc xanh duy trì xuyên suốt thời gian giao dịch. Đà tăng thị trường được dẫn dắt bởi các Bluechips như MSN, REE, PNJ, MWG cùng bộ đôi VIC, VHM. Bên cạnh đó, nhiều cổ phiếu ngân hàng cũng bứt phá mạnh như ACB, CTG, STB, VCB, VPB, TCB, TPB... giúp thị trường giữ vững sắc xanh.

- Phiên giao dịch chiều diễn ra không mấy tích cực khi áp lực bán gia tăng trong những phút cuối khiến các chỉ số chìm trong sắc đỏ. Nhiều Bluechips như BVH, FPT, GAS, HPG, VCB, VNM, VJC, VRE, POW, BID, BCM... giảm điểm đã tác động tiêu cực tới thị trường. Dù vậy, điểm tích cực là một số cổ phiếu vốn hóa lớn như CTG, MSN, REE, VIC, BHN, SAB, HVN, PLX, MWG vẫn đóng cửa trong sắc xanh giúp thị trường không giảm quá nhiều.

- Kết thúc phiên giao dịch, VN-Index giảm 1.95 điểm (-0.18%) xuống mức 1,097.54 điểm. Toàn sàn có 228 mã tăng, 212 mã giảm và 61 mã đứng giá.

- Thanh khoản thị trường phiên hôm nay giảm so với phiên trước. Tổng khối lượng giao dịch toàn phiên đạt 676.98 triệu cổ phiếu, trị giá 13,469.71 tỷ đồng. (Trong đó GDTT đạt hơn 1,576.0 tỷ đồng).

- Khối ngoại phiên hôm nay bán ròng trên HSX với giá trị 281.6 tỷ đồng. Trên HNX khối này bán ròng với giá trị 8.7 tỷ đồng.

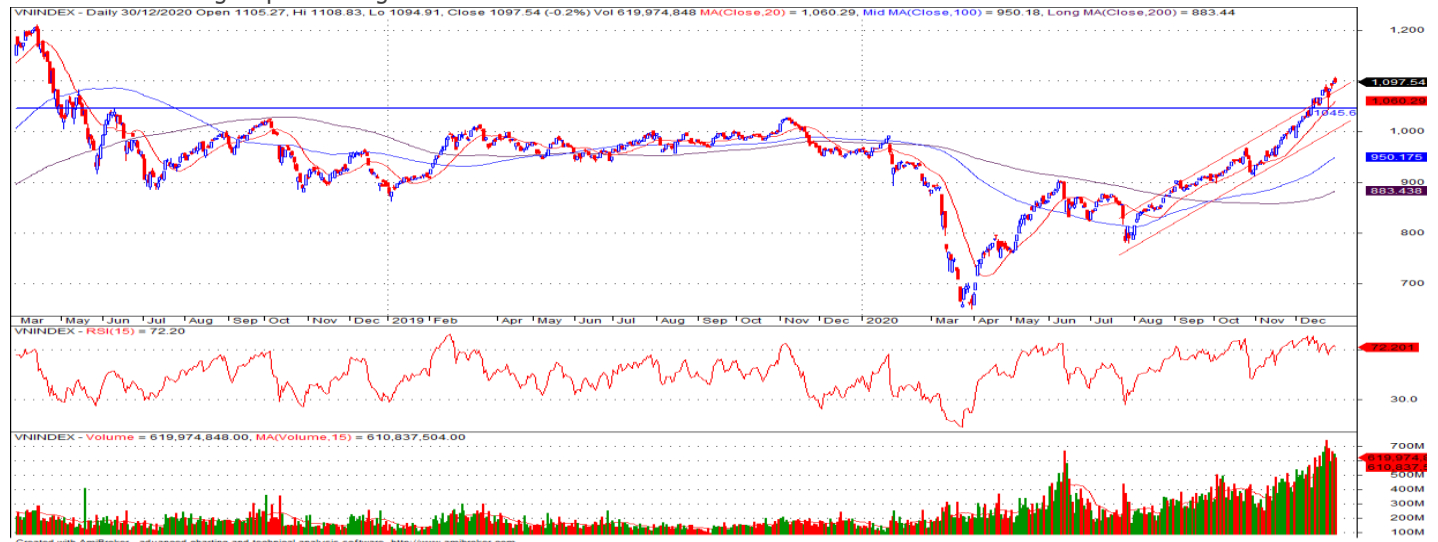
Giá trị đóng cửa	1,097.54
Biến động (%)	-1.95 (-0.18%)
KL(triệu CP)	676.98
Giá trị (tỷ đồng)	13,469.71
SLCP tăng giá	228
SLCP giảm giá	212
SLCP đứng giá	61

GIAO DỊCH KHỐI NGOẠI

	HSX	HNX
Mua	742.8	6.3
Bán	1,024.4	15.0
GTGD ròng	-281.6	-8.7

NHẬN ĐỊNH THỊ TRƯỜNG

Thị trường khép lại phiên giao dịch với mức giảm 0.18% khi nhóm các cổ phiếu vốn hóa lớn có sự phân hóa điều chỉnh tăng giảm đan xen. Chỉ số VN-Index ghi nhận phiên giảm điểm trở lại sau 3 phiên tăng điểm liên tiếp, thanh khoản vào thị trường tiếp tục ghi nhận mức cao và ổn định qua đó tiếp tục là động lực hỗ trợ cho xu hướng tăng điểm tích cực của chỉ số này trong giai đoạn hiện tại, tuy nhiên với đà tăng của chỉ số đã có phần chững lại khi tiến vào vùng kháng cự quanh 1,100.0±10 điểm, chỉ số VN-Index đã xảy ra các nhịp rung lắc, điều chỉnh bởi lực bán chốt lời gia tăng trở lại ở nhiều nhóm cổ phiếu và khả năng chỉ số sẽ tiếp tục các nhịp rung lắc giằng co quanh vùng điểm hiện tại trong các phiên tới. Do đó NĐT cần giữ trạng thái thận trọng, tránh hưng phấn quá đà trong thời điểm thị trường đang có những diễn biến khó lường như hiện tại, đồng thời cần có chiến lược quản lý rủi ro chặt chẽ với tỷ trọng cổ phiếu danh mục ở mức cân bằng 50 – 60%. Đối với Nhà đầu tư đang có tỷ trọng cổ phiếu cao trong danh mục có thể chủ động xem xét dần thực hiện hóa lợi nhuận để bảo toàn lợi nhuận và giảm thiểu rủi ro cho danh mục, đối với NĐT có tiền mặt cao có thể xem xét giải ngân chọn lọc một cách cẩn trọng vào các cổ phiếu có mức điều chỉnh mạnh trên cơ sở các yếu tố cơ bản cũng như triển vọng kinh doanh của từng cổ phiếu trong năm 2021.



DANH MỤC KHUYẾN NGHỊ

STT	Mã CK	Khuyến nghị	Ngày khuyến nghị	Giá hiện tại	Giá thực hiện	LN/Lỗ hiện tại	Giá mục tiêu	LN dự kiến	Giá cắt lỗ	Lỗ dự kiến
1	FPT	Nắm Giữ	28/07/2020	58.10	44.7	30.0%	55.0	23.0%	40.0	-10.5%
2	D2D	Nắm Giữ	29/10/2020	62.00	43.0	44.2%	60.0	39.5%	38.0	-11.6%
3	CTD	Nắm Giữ	24/12/2020	79.30	72.0	10.1%	95.0	31.9%	65.0	-9.7%

TIN TỨC NỔI BẬT

Chứng khoán châu Á trái chiều sau khi Phố Wall rời đỉnh. Chỉ số MSCI châu Á – Thái Bình Dương không gồm Nhật Bản tăng 0,38%. Thị trường Trung Quốc tăng từ đầu phiên với Shanghai Composite tăng 0,3% còn Shenzhen Component tăng 0,633%. Chỉ số Hang Seng của Hong Kong tăng 0,83%. Tại Nhật Bản, Nikkei 225 giảm 0,57% sau khi tăng hơn 2% trong phiên 29/12 lên cao nhất kể từ tháng 8/1990. Topix giảm 0,73%. Kospi của Hàn Quốc tăng 0,24%. Hôm nay là phiên giao dịch cuối cùng trong năm 2020 của Nhật Bản và Hàn Quốc. Thị trường Australia đi xuống với ASX 200 mất 0,76%. Thị trường châu Á – Thái Bình Dương trái chiều sau khi Phố Wall ngày 29/12 rời đỉnh lịch sử, cả ba chỉ số chính đều giảm do lo ngại liên quan chính sách chi trả hỗ trợ Covid-19 cho người dân Mỹ bị ảnh hưởng. ([Link: https://ndh.vn/quoc-te/chung-khoan-chau-a-trai-chieu-sau-when-pho-wall-roi-dinh-1283032.html](https://ndh.vn/quoc-te/chung-khoan-chau-a-trai-chieu-sau-when-pho-wall-roi-dinh-1283032.html))

Giá dầu tăng nhờ kỳ vọng gói kích thích Mỹ giúp lực cầu phục hồi. Giá dầu Brent tương lai tăng 23 cent, tương đương 0,5%, lên 51,09 USD/thùng. Giá dầu WTI tương lai tăng 38 cent, tương đương 0,8%, lên 48 USD/thùng. "Chúng ta đang chứng kiến sức mạnh của thị trường dựa trên tiến triển trong gói kích thích ở Mỹ", Gary Cunningham, giám đốc nghiên cứu thị trường tại Tradition Energy, nói. Hạ viện Mỹ, do phe Dân chủ kiểm soát, bỏ phiếu đáp ứng yêu cầu từ Tổng thống Donald Trump về tăng chi trả hỗ trợ Covid-19 trực tiếp cho người dân bị ảnh hưởng lên 2.000 USD. Hiện chưa rõ Thượng viện, do phe Cộng hòa kiểm soát, có chấp thuận hay không. Lãnh đạo phe đa số tại Thượng viện Mitch McConnell ngày 29/12 từ chối lời kêu gọi thông qua từ Hạ viện nhưng cho biết họ sẽ xem xét vấn đề trong tuần này. ([Link: https://ndh.vn/nang-luong/gia-dau-tang-nho-ky-vong-goi-kich-thich-my-giup-luc-cau-phuc-hoi-1283009.html](https://ndh.vn/nang-luong/gia-dau-tang-nho-ky-vong-goi-kich-thich-my-giup-luc-cau-phuc-hoi-1283009.html))

VCG: Vinaconex chốt quyền chia cổ tức 12% bằng tiền, ước quý IV lãi 50 tỷ đồng. Vinaconex (HoSE: VCG) thông báo quyết định HĐQT triển khai trả cổ tức 2019 tỷ lệ 6% và tạm ứng cổ tức năm 2020 tỷ lệ 6%. Tổng mức chia đạt 12% bằng tiền, tương đương 482 tỷ đồng. Ngày đăng ký cuối cùng chốt danh sách cổ đông là 12/1/2021 và ngày giao dịch không hưởng quyền là 11/1/2021. Ngày thực hiện chi trả 11/2/2021. Năm 2019, Vinaconex chốt tỷ lệ chia cổ tức 6% và năm 2020 kế hoạch chia 12%. Cổ phiếu VCG giao dịch tại HoSE từ ngày 29/12. Tại buổi lễ niêm yết, ông Nguyễn Xuân Đông, Tổng giám đốc Vinaconex cho biết cố gắng đảm bảo lợi nhuận năm 2021 trên 1.000 tỷ đồng để từng bước gia tăng cơ hội lên 2.000 tỷ đồng năm 2025. Năm 2020, doanh nghiệp ước doanh thu hợp nhất đạt 9.600 tỷ đồng, tăng nhẹ so với kế hoạch; lợi nhuận sau thuế đạt gần 1.500 tỷ đồng, vượt 82% kế hoạch. ([Link: https://ndh.vn/doanh-nghiep/vinaconex-chot-quyen chia-co-tuc-12-bang-tien-uoc-quy-iv-lai-50-ty-dong-1283037.html](https://ndh.vn/doanh-nghiep/vinaconex-chot-quyen chia-co-tuc-12-bang-tien-uoc-quy-iv-lai-50-ty-dong-1283037.html))

HNG: HAGL Agrico sẽ phát hành hơn 741 triệu cổ phiếu, phần lớn để hoán đổi nợ cho Thagrigo. Công ty Nông nghiệp Quốc tế Hoàng Anh Gia Lai (HAGL Agrico, HoSE: HNG) vừa công bố nội dung hợp ĐHCĐ bất thường vào ngày 8/1 tới đây. Các nội dung chính là tìm kiếm đối tác chiến lược để hoán đổi nợ, huy động thêm vốn cho hoạt động kinh doanh và cơ cấu HĐQT. Năm ngoái công ty lỗ hơn 2.444 tỷ đồng và lỗ lũy kế tính đến 30/6 là 2.313 tỷ đồng, do đó không đủ điều kiện để chào bán cổ phiếu ra công chúng (bao gồm chào bán cho cổ đông hiện hữu). Vì vậy, công ty chỉ có phương án duy nhất là phát hành cổ phiếu riêng lẻ cho nhà đầu tư chiến lược. Với nhu cầu vốn cấp thiết cho chiến lược kinh doanh đến 2023, HĐQT trình phương án chào bán cổ phiếu riêng lẻ để hoán đổi nợ và bổ sung vốn hoạt động kinh doanh. ([Link: https://ndh.vn/doanh-nghiep/hagl-agrico-se-phat-hanh-hon-741-trieu-co-phieu-phan-lon-de-hoan-doi-no-cho-thagrigo-1283036.html](https://ndh.vn/doanh-nghiep/hagl-agrico-se-phat-hanh-hon-741-trieu-co-phieu-phan-lon-de-hoan-doi-no-cho-thagrigo-1283036.html))

TOP 5 GIAO DỊCH THỎA THUẬN

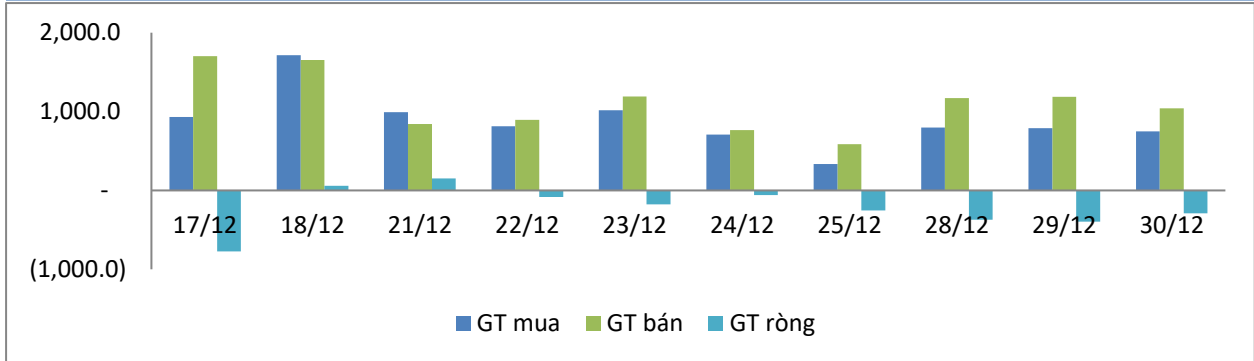
MÃ CK	KHỐI LƯỢNG (CP)	GTGD (Tỷ đồng)
HSX		
HDB	15,826,442	372.0
VIB	4,000,000	128.0
DBD	2,150,190	110.3
HNG	8,059,900	108.8
DGC	1,744,000	83.6
HNX		
TTT	1,096,850	41.0
GKM	556,216	9.7
NVB	230,000	2.3
SHS	52,903	1.3
TAR	60,060	1.3

TOP 5 GIÁ TRỊ GIAO DỊCH

MÃ CK	KHỐI LƯỢNG (CP)	GTGD (Tỷ đồng)
HSX		
HPG	21,907,500	900.8
STB	35,805,500	611.0
TCB	16,579,440	498.3
SSI	10,530,310	333.0
MBB	12,801,190	294.3
HNX		
SHB	10,057,500	172.1
PVS	8,989,600	158.8
SHS	4,555,000	105.7
AMV	2,474,600	51.3
CEO	3,727,200	47.2

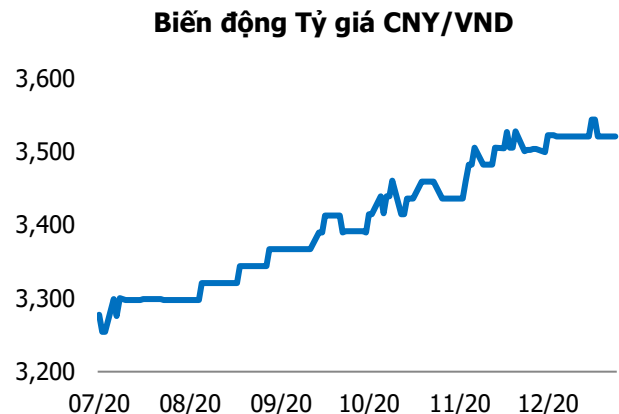
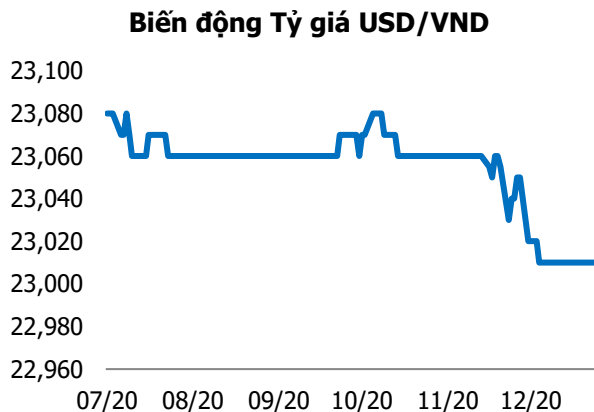
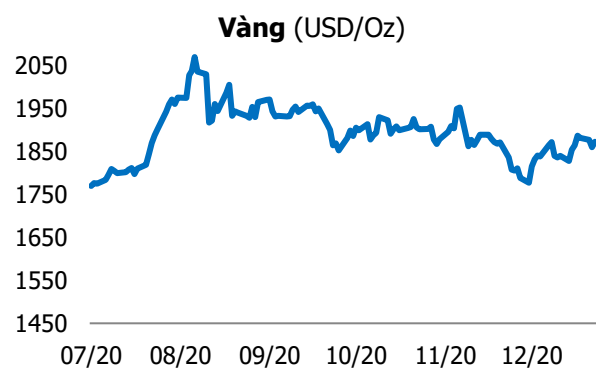
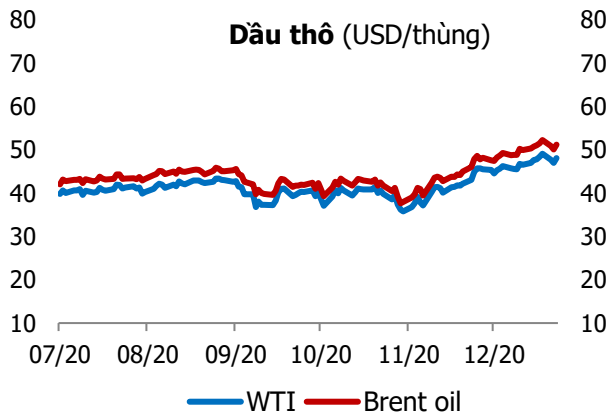
GIAO DỊCH NHÀ ĐẦU TƯ NƯỚC NGOÀI

Sàn GD	GT Mua (Tỷ)	% Thị trường	GT Bán (Tỷ)	% Thị trường	Mua-Bán
HSX	742.8	5.52	1,024.4	7.61	-281.6
HNX	6.3	0.52	15.0	1.25	-8.7
Tổng số	749.1		1,039.4		-290.3



HSX			
Top 5 mua ròng		Top 5 bán ròng	
Mã CK	Giá trị (tỷ đồng)	Mã CK	Giá trị (tỷ đồng)
FUEVFVND	35.3	HPG	223.1
VCI	30.1	MBB	50.4
VRE	18.5	VNM	44.9
VHM	14.5	KBC	35.6
VCB	12.3	VHC	32.7

HNX			
Top 5 mua ròng		Top 5 bán ròng	
Mã CK	Giá trị (tỷ đồng)	Mã CK	Giá trị (tỷ đồng)
VCS	1.29	VNR	4.39
VIG	0.81	BVS	1.92
LHC	0.39	BII	1.89
PGN	0.34	SHS	1.82
SZB	0.31	IDC	1.42



TUYÊN BỐ MIỄN TRÁCH NHIỆM

Các thông tin và nhận định trong báo cáo này được cung cấp bởi TCSC dựa vào các nguồn thông tin mà TCSC coi là đáng tin cậy, có sẵn và mang tính hợp pháp. Tuy nhiên, chúng tôi không đảm bảo tính chính xác hay đầy đủ của các thông tin này.

Nhà đầu tư sử dụng báo cáo này cần lưu ý rằng các nhận định trong báo cáo này mang tính chất chủ quan của chuyên viên phân tích TCSC. Nhà đầu tư sử dụng báo cáo này tự chịu trách nhiệm về quyết định của mình.

TCSC có thể dựa vào các thông tin trong báo cáo này và các thông tin khác để ra quyết định đầu tư của mình mà không bị phụ thuộc vào bất kì ràng buộc nào về mặt pháp lý đối với các thông tin đưa ra.

Báo cáo này không được phép sao chép, tái tạo, phát hành và phân phối với bất kỳ mục đích nào nếu không được sự chấp thuận bằng văn bản của Công ty Cổ phần Chứng khoán Thành Công. Xin vui lòng ghi rõ nguồn trích dẫn nếu sử dụng các thông tin trong báo cáo này.

© Công ty Cổ phần Chứng khoán Thành Công (TCSC)

Lầu 2, Số 6 Hồ Tùng Mậu, P. Nguyễn Thái Bình, Quận 1, TP.HCM

Điện thoại: (028) 38270527 | Fax: (028) 38218010

E-mail:

Web: www.tcsc.vn