

ĐIỂM NHẤN THỊ TRƯỜNG

- Thị trường mở cửa phiên giao dịch 31/03 với diễn biến ổn định trở lại sau phiên sụt giảm mạnh hôm qua, nhiều cổ phiếu trụ hồi phục trở lại đã tác động tích cực lên các chỉ số. Trong đó SAB tăng 5.6%, GAS tăng 4.4%, MWG tăng 4.9%,... Các cổ phiếu thuộc nhóm ngân hàng, chứng khoán, bảo hiểm,... cũng giao dịch tích cực. Cụ thể: CTG tăng 4%, BID tăng 3.2%, TCB tăng 2.3%, VCB tăng 2%, BVH tăng 3.3%,...
- Tạm dừng phiên sáng, đà tăng tiếp tục được nới rộng nhờ lực kéo đến từ VIC và VRE khi tăng gần trần. Trong đó VIC tăng 6.6%, VRE tăng 6.6%... Các cổ phiếu trụ khác hồi phục đầu phiên vẫn tiếp tục được duy trì.
- Ngay khi mở cửa phiên chiều, lực bán bất ngờ tăng cao ở hầu hết tất cả các cổ phiếu. Việc thị trường đảo chiều lao dốc diễn ra ngay sau khi Thủ tướng ban hành Chỉ thị 16 về các biện pháp cấp bách phòng, chống dịch Covid-19. Các cổ phiếu trụ khác như VHM, CTG, MWG,... đều quay đầu giảm điểm và mất gần 5%.
- Cuối phiên giao dịch, diễn biến thị trường vẫn ở trạng thái giằng co. Nhóm 3 mã ngân hàng VPB, EIB và STB là những mã chính gây áp lực lên thị trường. Tuy nhiên, với động lực đến từ VIC, HPG, FPT thị trường kết phiên vẫn xanh nhẹ.
- Kết thúc phiên giao dịch, VN-Index tăng **0.27 điểm (+0.04%)** lên mức **662.53** điểm. Toàn sàn có **152** mã tăng, **214** mã giảm và **65** mã đứng giá.
- Thanh khoản thị trường phiên hôm nay tăng so với phiên trước. Tổng khối lượng giao dịch toàn phiên đạt 262.79 triệu cổ phiếu, trị giá 3,771.8 tỷ đồng. (Trong đó GDTT đạt hơn 1,209.0 tỷ đồng).
- Khối ngoại phiên hôm nay bán ròng trên Hose với giá trị 395.6 tỷ đồng. Trên HNX khối này bán ròng với giá trị 14.4 tỷ đồng.

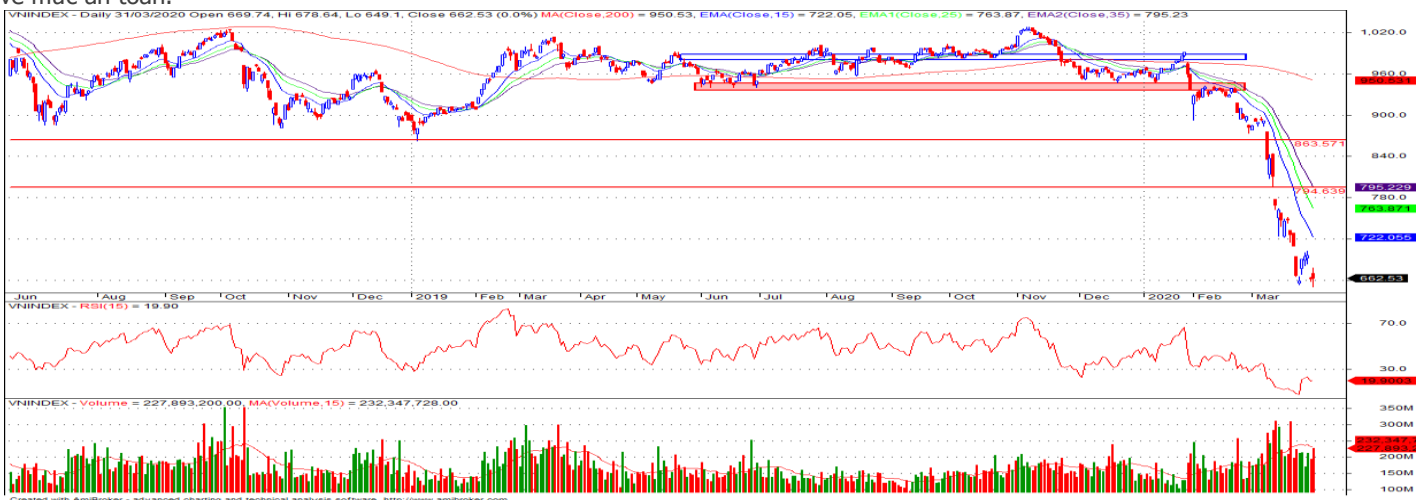
Giá trị đóng cửa	662.53
Biến động (%)	+0.27 (+0.04%)
KL(triệu CP)	262.79
Giá trị (tỷ đồng)	3,771.80
SLCP tăng giá	152
SLCP giảm giá	214
SLCP đứng giá	65

GIAO DỊCH KHỐI NGOẠI

	HOSE	HNX
Mua	358.7	4.8
Bán	754.3	19.2
GTGD ròng	-395.6	-14.4

NHẬN ĐỊNH THỊ TRƯỜNG

Thị trường đóng cửa phiên 31/03 với diễn biến tăng điểm nhẹ khi nhiều mã cổ phiếu vốn hóa lớn có sự hồi phục nhẹ trở lại. Mặc dù thị trường có diễn biến hồi phục nhẹ trong phiên hôm nay tuy nhiên sự bi quan, thận trọng vẫn tiếp tục chi phối đến tâm lý của nhà đầu tư trong giai đoạn hiện tại trong bối cảnh tình hình dịch bệnh Covid-19 trong nước và thế giới vẫn còn diễn biến phức tạp. Đồng thời, những thông tin về KQKD quý I/2020 của DN sẽ dần được công bố với dự báo không mấy tích cực do ảnh hưởng của dịch bệnh cũng sẽ tác động xấu đến diễn biến chung của thị trường. Vì vậy, TCSC vẫn giữ quan điểm thận trọng đối với thị trường trong giai đoạn hiện tại khi tâm lý nhà đầu tư vẫn còn khá e ngại với thông tin về dịch bệnh trong nước và nhà đầu tư cần thận trọng, kiên nhẫn chờ đợi thêm sự rõ ràng về xu hướng của thị trường để ra quyết định giao dịch hiệu quả nhất. Do đó, TCSC khuyến nghị đối với NĐT dài hạn tiếp tục xem xét tạm thời nắm giữ tỷ trọng cổ phiếu trong danh mục ở mức 20% ưu tiên vào các nhóm cổ phiếu có cơ bản tốt... Đồng thời, việc ưu tiên quản trị rủi ro đối với danh mục cần được đặt lên hàng đầu thay vì cố gắng tìm kiếm lợi nhuận ở giai đoạn hiện tại. Nhà đầu tư nếu đang có tỷ trọng cổ phiếu cao trong danh mục nên tận dụng những nhịp hồi phục của thị trường để hạ dần tỷ trọng về mức an toàn.



DANH MỤC KHUYẾN NGHỊ

STT	Mã CK	Khuyến nghị	Ngày khuyến nghị	Giá hiện tại	Giá thực hiện	LN/Lỗ hiện tại	Giá mục tiêu	LN dự kiến	Giá cắt lỗ	Lỗ dự kiến
1	VEA	Giữ	17/03/2020	28.00	30.5	-8.2%	42.0	37.7%	27.5	-9.8%
2	REE	Giữ	17/03/2020	27.30	28.5	-4.2%	34.0	19.3%	25.5	-10.5%

TIN TỨC NỔI BẬT

Chứng khoán châu Á tăng nhờ tín hiệu tích cực từ kinh tế Trung Quốc. MSCI châu Á - Thái Bình Dương trừ Nhật Bản tăng 1,1% trong phiên sáng 31/3, với tất cả chỉ số lớn trong khu vực đều tăng điểm. Nikkei 225 của Nhật Bản và Kospi của Hàn Quốc lần lượt tăng 0,8% và 2%. Tại Trung Quốc, Shanghai Composite và Shenzhen Composite lần lượt tăng 0,6% và 0,9%. Hang Seng của Hong Kong tăng 1,5%. Cổ phiếu tăng sau khi Cục Thống kê Trung Quốc thông báo PMI sản xuất tháng 3 đạt 52 điểm, cho thấy xu hướng phục hồi nhờ công tác ngăn chặn dịch Covid-19 có tiến triển, tạo điều kiện cho doanh nghiệp tái hoạt động và người lao động đi làm trở lại. Tuy nhiên, theo giới phân tích, triển vọng phục hồi trong hoạt động sản xuất Trung Quốc vẫn ảm đạm. ([Link: https://ndh.vn/quoc-te/chung-khoan-chau-a-tang-nho-tin-hieu-tich-cuc-tu-kinh-te-trung-quoc-1265915.html](https://ndh.vn/quoc-te/chung-khoan-chau-a-tang-nho-tin-hieu-tich-cuc-tu-kinh-te-trung-quoc-1265915.html))

Giá dầu Brent chạm đáy 18 năm, WTI xuống dưới 20 USD/thùng. Giá dầu Brent giảm 2,54 USD, tương đương 10%, xuống 22,39 USD/thùng, trong phiên có lúc chạm 21,65 USD/thùng, thấp nhất kể từ tháng 3/2002. Giá dầu WTI giảm 1,31 USD, tương đương 6,1%, xuống 20,18 USD/thùng, trong phiên có lúc chỉ còn 19,85 USD/thùng. Arab Saudi và Nga dự kiến tăng cung từ đầu tháng 4 trong khi đại dịch virus corona dự kiến khiến nhu cầu năng lượng thế giới giảm ít nhất 20%. Cuộc chiến giá giữa Nga và Arab Saudi bắt đầu từ đầu tháng 3, sau khi OPEC cùng đồng minh, tức OPEC+, không thể nhất trí về mức hạ sản lượng mới để hỗ trợ thị trường. Các nỗ lực hòa giải dường như không hiệu quả. Riyadh ngày 30/3 thông báo sẽ nâng sản lượng xuất khẩu lên 10,6 triệu thùng/ngày kể từ tháng 5. ([Link: https://ndh.vn/nang-luong/gia-dau-brent-cham-day-18-nam-wti-xuong-duoi-20-usd-thung-1265898.html](https://ndh.vn/nang-luong/gia-dau-brent-cham-day-18-nam-wti-xuong-duoi-20-usd-thung-1265898.html))

VCS: Vicostone đặt kế hoạch lợi nhuận 2020 tăng 20%, tự chủ trên 95% nguyên liệu đầu vào. Theo báo cáo thường niên năm 2020 của CTCP Vicostone (HNX: VCS), năm 2020, công ty đặt kế hoạch 6.654 tỷ đồng doanh thu bán hàng và cung cấp dịch vụ, tăng 19,6% so với thực hiện năm 2019. Lợi nhuận trước thuế theo kế hoạch là 1.980 tỷ đồng, tăng 19,8%. Năm 2019, Vicostone đạt 1.410 tỷ đồng lợi nhuận sau thuế, tăng 25,5% so với 2018. Việc lợi nhuận tăng mạnh như vậy được công ty lý giải là do từ tháng 10/2018 trở đi, Mỹ áp thuế chống bán phá giá đối với sản phẩm đá thạch anh Trung Quốc khiến sản lượng nhập của nước này vào thị trường Mỹ giảm xuống, đây là cơ hội tăng doanh thu cho các nhà xuất khẩu đá thạch anh từ các quốc gia khác, trong đó có Việt Nam. ([Link: https://ndh.vn/doanh-nghiep/vicostone-dat-ke-hoach-loi-nhuan-2020-tang-20-tu-chu-tren-95-nguyen-lieu-dau-vao-1265919.html](https://ndh.vn/doanh-nghiep/vicostone-dat-ke-hoach-loi-nhuan-2020-tang-20-tu-chu-tren-95-nguyen-lieu-dau-vao-1265919.html))

VIC: Vingroup bán một phần VinCommerce, VinEco ghi lãi hơn 8.500 tỷ đồng. Tập đoàn Vingroup (HoSE: VIC) vừa công bố báo cáo tài chính hợp nhất năm 2019 được kiểm toán bởi E&Y. Theo báo cáo, trong năm 2019, Vingroup chuyển nhượng gần 414 triệu cổ phiếu (tỷ lệ 64,3%) của CTCP Phát triển Thương mại và dịch vụ VCM (VCM) cho Công ty Hàng tiêu dùng Masan (Masan Consumer Holdings). Đổi lại, Vingroup nhận về quyền chọn một số cổ phần của một công ty được thành lập trong tương lai. Tại ngày chuyển nhượng, VCM đang kiểm soát trực tiếp và gián tiếp 4 công ty con, gồm Công ty VinCommerce (chuỗi siêu thị VinMart, cửa hàng VinMart+), Công ty nông nghiệp VinEco, Công ty nông nghiệp VinEco - Tam Đảo và Công ty nông nghiệp Đồng Nai - VinEco. Từ ngày 31/12/2019, công ty VCM và các công ty nêu trên không còn là công ty con của Vingroup. ([Link: https://ndh.vn/doanh-nghiep/vingroup-ban-mot-phan-vincommerce-vineco-ghi-lai-hon-8-500-ty-dong-1265918.html](https://ndh.vn/doanh-nghiep/vingroup-ban-mot-phan-vincommerce-vineco-ghi-lai-hon-8-500-ty-dong-1265918.html))

TOP 5 GIAO DỊCH THỎA THUẬN

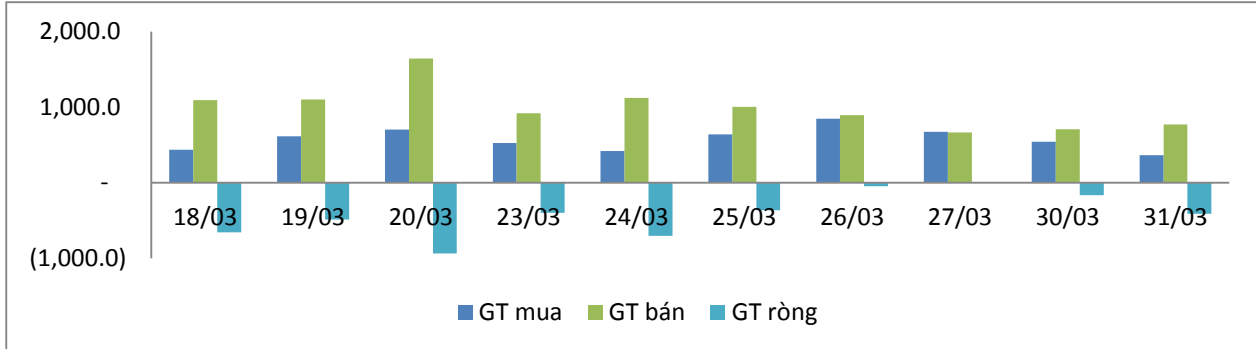
MÃ CK	KHỐI LƯỢNG (CP)	GTGD (Tỷ đồng)
HOSE		
GAB	1,480,000	199.8
MWG	1,320,000	79.8
VNM	819,350	75.1
SVC	1,126,090	48.3
PDR	1,487,000	37.2
HNX		
DL1	380,000	11.4
SHB	760,095	8.2
ACB	220,000	4.0
TNG	400,009	3.5
VMC	121,000	1.1

TOP 5 GIÁ TRỊ GIAO DỊCH

MÃ CK	KHỐI LƯỢNG (CP)	GTGD (Tỷ đồng)
HOSE		
HPG	11,163,440	187.0
MSN	3,667,100	179.3
VNM	1,293,290	118.6
MWG	1,868,280	111.8
VIC	1,296,450	107.8
HNX		
ACB	4,530,800	82.1
SHB	3,547,300	43.2
PVS	4,501,500	41.7
NVB	3,004,400	24.0
VCS	316,800	16.7

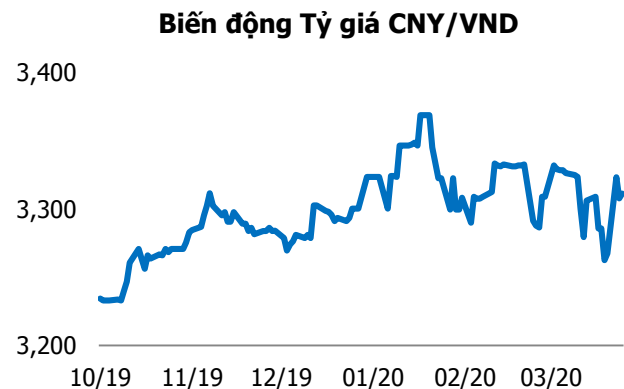
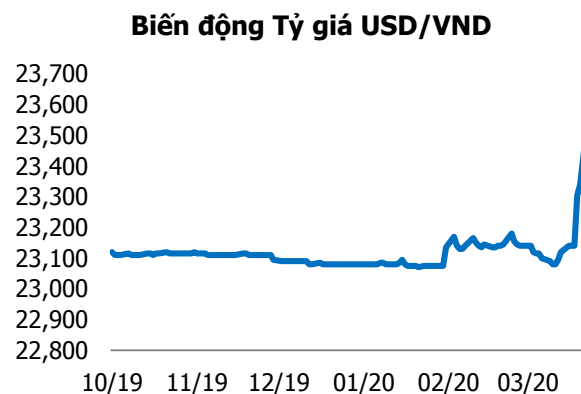
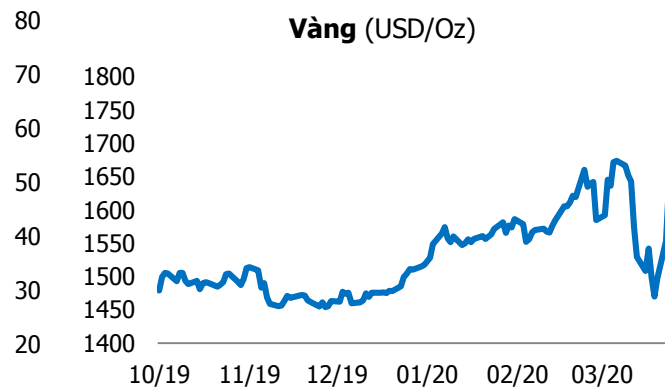
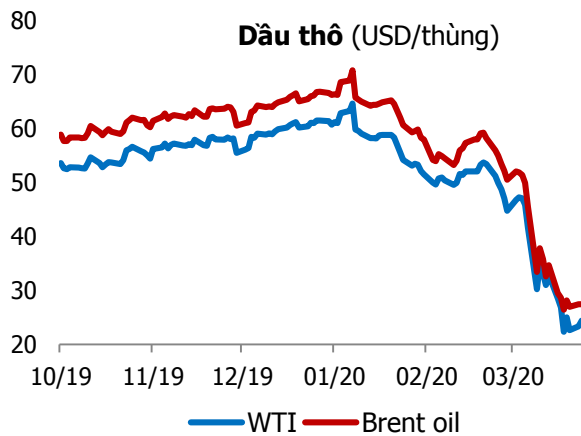
GIAO DỊCH NHÀ ĐẦU TƯ NƯỚC NGOÀI

Sàn GD	GT Mua (Tỷ)	% Thị trường	GT Bán (Tỷ)	% Thị trường	Mua-Bán
HOSE	358.7	9.51	754.3	20.00	-395.6
HNX	4.8	1.30	19.2	5.24	-14.4
Tổng số	363.5		773.5		410.0



HOSE			
Top 5 mua ròng		Top 5 bán ròng	
Mã CK	Giá trị (tỷ đồng)	Mã CK	Giá trị (tỷ đồng)
E1VFN30	6.3	MSN	125.8
VCB	5.1	VIC	72.7
POW	2.9	VNM	35.3
PLX	2.7	HPG	29.0
GAB	2.2	STB	21.1

HNX			
Top 5 mua ròng		Top 5 bán ròng	
Mã CK	Giá trị (tỷ đồng)	Mã CK	Giá trị (tỷ đồng)
VCS	1.16	PVS	15.05
TIG	0.49	VHL	0.91
SHB	0.12	NTP	0.26
PVC	0.11	SHS	0.11
IDV	0.08	DNP	0.10



TUYÊN BỐ MIỄN TRÁCH NHIỆM

Các thông tin và nhận định trong báo cáo này được cung cấp bởi TCSC dựa vào các nguồn thông tin mà TCSC coi là đáng tin cậy, có sẵn và mang tính hợp pháp. Tuy nhiên, chúng tôi không đảm bảo tính chính xác hay đầy đủ của các thông tin này.

Nhà đầu tư sử dụng báo cáo này cần lưu ý rằng các nhận định trong báo cáo này mang tính chất chủ quan của chuyên viên phân tích TCSC. Nhà đầu tư sử dụng báo cáo này tự chịu trách nhiệm về quyết định của mình.

TCSC có thể dựa vào các thông tin trong báo cáo này và các thông tin khác để ra quyết định đầu tư của mình mà không bị phụ thuộc vào bất kì ràng buộc nào về mặt pháp lý đối với các thông tin đưa ra.

Báo cáo này không được phép sao chép, tái tạo, phát hành và phân phối với bất kỳ mục đích nào nếu không được sự chấp thuận bằng văn bản của Công ty Cổ phần Chứng khoán Thành Công. Xin vui lòng ghi rõ nguồn trích dẫn nếu sử dụng các thông tin trong báo cáo này.

© Công ty Cổ phần Chứng khoán Thành Công (TCSC)

Lầu 2, Số 6 Hồ Tùng Mậu, P. Nguyễn Thái Bình, Quận 1, TP.HCM

Điện thoại: (028) 38270527 | Fax: (028) 38218010

E-mail: info@tcsc.vn

Web: www.tcsc.vn