

ĐIỂM NHẤN THỊ TRƯỜNG

- Thị trường mở cửa phiên giao dịch (31/10) với diễn biến tích cực được duy trì từ phiên hôm qua, cùng thông tin FED hạ lãi suất lần thứ 3 trong năm 2019 đã khiến thị trường giao dịch có phần khởi sắc trong những phút đầu phiên. Nhóm Bluechips BVH, FPT, MSN, REE, SAB, BHN, MWG, VIC, VHM... cũng như nhóm ngân hàng CTG, VCB, STB, HDB, VPB, TCB... giao dịch khá tốt và là động lực chính giúp thị trường tăng điểm.

- Cuối phiên giao dịch sáng thị trường diễn ra khá giằng co. Sự phân hóa đã trở lại với sàn HoSE, các cổ phiếu như VNM, HPG, VGC, VRE, VJC... đều chìm trong sắc đỏ. VNM giảm sâu 1,3% xuống 130.300 đồng/cp. Các cổ phiếu dầu khí như GAS, PVD, PVS, PVB... cũng đồng loạt giảm giá. Ở chiều ngược lại, các cổ phiếu như VHM, VIC, VCS, VCB... vẫn tăng và giúp nâng đỡ VN-Index.

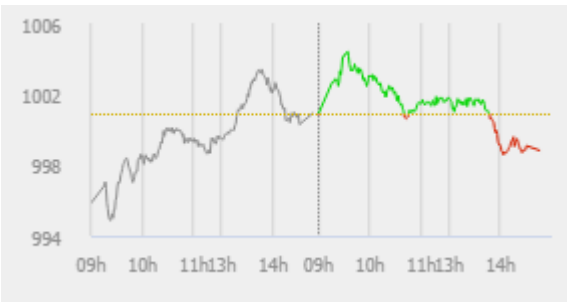
- Phiên giao dịch chiều đang diễn ra không thực sự tích cực. Áp lực bán tăng mạnh trên toàn thị trường khiến các chỉ số chìm trong sắc đỏ. VNM giảm sâu 2.1% xuống 129.200 đồng/cp. PVD giảm 1.2% xuống 16.350 đồng/cp.

- Phiên giao dịch chiều diễn ra với áp lực bán tăng lên khá mạnh. Trong phiên ATC, nhiều lệnh mua, bán lớn xuất hiện tại các Bluechips. Áp lực bán mạnh tại nhiều Bluechips khiến thị trường không giữ được mốc 1.000 điểm. VNM đóng cửa giảm 2.000 đồng xuống 130.000 đồng là cổ phiếu tác động tiêu cực nhất tới thị trường.

- Kết thúc phiên giao dịch, VN-Index giảm 2.07 điểm (-0.21%) xuống mức 998.82 điểm. Toàn sàn có 110 mã tăng, 221 mã giảm và 60 mã đứng giá.

- Thanh khoản thị trường phiên hôm nay tăng so với phiên trước. Tổng khối lượng giao dịch toàn phiên đạt 218.98 triệu cổ phiếu, trị giá 4,271.67 tỷ đồng. (Trong đó GDTT đạt hơn 866.0 tỷ đồng).

- Khối ngoại phiên hôm nay bán ròng trên Hose với giá trị 106.8 tỷ đồng. Trên HNX khối này bán ròng với giá trị 4.9 tỷ đồng.



Giá trị đóng cửa	998.82
Biến động (%)	-2.07 (-0.21%)
KL(triệu CP)	218.98
Giá trị (tỷ đồng)	4,271.67
SLCP tăng giá	110
SLCP giảm giá	221
SLCP đứng giá	60

GIAO DỊCH KHỐI NGOẠI

	HOSE	HNX
Mua	780.4	5.9
Bán	887.2	10.8
GTGD ròng	-106.8	-4.9

NHẬN ĐỊNH THỊ TRƯỜNG

Thị trường đóng cửa phiên 31/10 với diễn biến thận trọng giảm điểm khi nhóm các cổ phiếu vốn hóa lớn có sự điều chỉnh trở lại. Sau phiên tăng điểm tích cực ngày hôm qua tâm lý nhà đầu tư trong phiên hôm nay đã có phần thận trọng trở lại khi chỉ số VN-Index đang trong vùng điểm khá nhạy cảm, các cổ phiếu có mức tăng tốt trong các phiên gần đây đã gặp áp lực bán chốt lời khá mạnh phần nào gây áp lực lên chỉ số VN-Index điều chỉnh giảm về lại dưới mốc 1,000 điểm. Do đó, trong giai đoạn hiện tại TCSC cho rằng chỉ số VN-Index có thể sẽ tiếp tục có sự giằng co tích lũy với các nhịp tăng giảm đan xen trong ngắn hạn quanh vùng 1,000 – 1,005 điểm để kiểm định xem chỉ số VN-Index có thực sự bước vào một xu hướng tăng mới hay chưa. Do đó, trong giai đoạn hiện tại nhà đầu tư có thể cân nhắc nắm giữ danh mục với tỷ trọng cân bằng vào nhóm cổ phiếu có yếu tố cơ bản tốt với triển vọng khả quan trong năm 2019 cho mục tiêu trung, dài hạn và chờ đợi xu hướng rõ ràng hơn của thị trường để xem xét gia tăng tỷ trọng nắm giữ. Đối với nhà đầu tư có tỷ trọng cổ phiếu cao có thể xem xét bán ra đối một phần với danh mục đã đạt lợi nhuận kỳ vọng khi thị trường đang trong vùng điểm nhạy cảm về tâm lý hiện tại.



DANH MỤC KHUYẾN NGHỊ

STT	Mã CK	Khuyến nghị	Ngày khuyến nghị	Giá hiện tại	Giá thực hiện	LN/Lỗ hiện tại	Giá mục tiêu	LN dự kiến	Giá cắt lỗ	Lỗ dự kiến
1	NLG	Giữ	29/03/2019	28.55	24.7	15.8%	31.7	28.6%	23.0	-6.9%
2	FPT	Bán	03/04/2019	57.90	40.1	44.4%	52.0	29.7%	38.6	-3.7%
3	PNJ	Giữ	20/05/2019	83.30	78.8	5.7%	95.0	20.6%	72.8	-7.6%
4	PTB	Giữ	15/10/2019	73.70	73.0	1.0%	80.0	9.6%	69.0	-5.5%
5	BVH	Mua	31/10/2019	72.10	72.0	0.1%	84.0	16.7%	68.0	-5.6%

TIN TỨC NỔI BẬT

Fed phát tín hiệu dừng hạ lãi suất, chứng khoán châu Á phục hồi. Chỉ số MSCI châu Á - Thái Bình Dương trừ Nhật Bản tăng 0,6% trong đầu phiên 31/10. Trong đó, cổ phiếu tại Nhật Bản, Hong Kong và Hàn Quốc đồng loạt tăng điểm, nhưng thị trường Trung Quốc, Australia và New Zealand giảm. Nikkei 225 của Nhật Bản tăng 0,2% nhờ cổ phiếu nặng ký Fasts Retailing tăng hơn 1,5%. Kospi của Hàn Quốc tăng 0,8%, với cổ phiếu của Samsung Electronics tăng hơn 1,5% sau khi công bố lợi nhuận hoạt động trong quý III giảm 56% so với cùng kỳ năm ngoái. Con số này thấp hơn mức giảm dự đoán trước đó của hãng công nghệ. Ngược lại, tại Trung Quốc, Shanghai Composite và Shenzhen Composite lần lượt giảm 0,08% và 0,1%. ([Link: https://ndh.vn/quoc-te/fed-phat-tin-hieu-dung-ha-lai-suat-chung-khoan-chau-a-phuc-hoi-1257819.html](https://ndh.vn/quoc-te/fed-phat-tin-hieu-dung-ha-lai-suat-chung-khoan-chau-a-phuc-hoi-1257819.html))

NVL: Lãi ròng quý III của Novaland giảm phân nửa, còn 300 tỷ đồng. Tập đoàn Đầu tư Địa ốc No Va (Novaland, HoSE: NVL) vừa công bố báo cáo tài chính quý III với doanh thu thuần giảm 38% còn 1.506 tỷ đồng. Lợi nhuận gộp theo đó giảm 21% còn 522 tỷ đồng. Hoạt động tài chính tốt hơn khi doanh thu cao gấp 4 lần cùng kỳ đạt 360 tỷ đồng và chi phí lại giảm 46% còn 256 tỷ đồng. Ngoài ra, công ty còn khoản lợi nhuận khác lớn 286 tỷ đồng. Yếu tố bất lợi là công ty không còn khoản lãi liên kết lớn 814 tỷ đồng như cùng kỳ và chi phí quản lý gia tăng. Kết quả, Novaland có lãi sau thuế 287 tỷ đồng, giảm 57%. Lợi nhuận thuộc về cổ đông mẹ hơn 300 tỷ đồng. ([Link: https://ndh.vn/ket-qua-kinh-doanh/lai-rong-quy-iii-cua-novaland-giam-phan-nua-con-300-ty-dong-1257823.html](https://ndh.vn/ket-qua-kinh-doanh/lai-rong-quy-iii-cua-novaland-giam-phan-nua-con-300-ty-dong-1257823.html))

HVN: Vietnam Airlines lãi quý III gấp 2,6 lần cùng kỳ, cuối năm nhận thêm 5 tàu bay. Tổng công ty Hàng không Việt Nam (Vietnam Airlines, HoSE: HVN) công bố doanh thu hợp nhất 9 tháng đạt hơn 76.705 tỷ đồng, tăng 5,2% cùng kỳ; lợi nhuận trước thuế hợp nhất đạt hơn 3.291 tỷ đồng, tăng 36% và thực hiện 98% kế hoạch cả năm. Trong đó, công ty mẹ đạt hơn 57.474 tỷ đồng doanh thu và hơn 2.742 tỷ đồng lợi nhuận trước thuế, tăng 52,84% so cùng kỳ. Riêng quý III, lợi nhuận trước thuế hợp nhất đạt 1.506 tỷ và công ty mẹ 856 tỷ đồng, cùng gấp 2,6 lần cùng kỳ. 9 tháng, Vietnam Airlines Group (gồm Vietnam Airlines, Jetstar Pacific và VASCO) vận chuyển hơn 21,4 triệu lượt hành khách, tăng 3,2% so với cùng kỳ và hơn 256 nghìn tấn hàng hoá, tăng nhẹ. ([Link: https://ndh.vn/ket-qua-kinh-doanh/vietnam-airlines-lai-quy-iii-gap-2-6-lan-cung-ky-cuoi-nam-nhan-them-5-tau-bay-1257837.html](https://ndh.vn/ket-qua-kinh-doanh/vietnam-airlines-lai-quy-iii-gap-2-6-lan-cung-ky-cuoi-nam-nhan-them-5-tau-bay-1257837.html))

POW: PV Power lãi đột biến gần 800 tỷ trong quý III, đã vượt kế hoạch lợi nhuận năm. Tổng Công ty Điện lực Dầu khí Việt Nam (PV Power, HoSE: POW) vừa công bố báo cáo tài chính quý III với doanh thu thuần tăng 14% lên 7.924 tỷ đồng. Biên lợi nhuận gộp tăng từ 14% lên 15% giúp lợi nhuận gộp đạt 1.193 tỷ đồng, tăng 21% so với cùng kỳ. Trong quý vừa qua, chi phí tài chính của PV Power đã giảm mạnh 64% xuống 284 tỷ đồng. Doanh nghiệp cho biết nguyên nhân là chi phí lãi vay giảm 17% do giảm gốc vay, đồng thời quý III/2018 có khoản lỗ chênh lệch tỷ giá lớn 398 tỷ đồng trong khi cùng kỳ năm nay có lãi tỷ giá. Chi phí quản lý tăng 25% lên 172 tỷ đồng nhưng giá trị tăng chỉ tăng 35 tỷ, chi phí bán hàng có tỷ trọng rất nhỏ trong hoạt động của doanh nghiệp. ([Link: https://ndh.vn/ket-qua-kinh-doanh/pv-power-lai-dot-bien-gan-800-ty-trong-quy-iii-da-vuot-ke-hoach-loi-nhuan-nam-1257802.html](https://ndh.vn/ket-qua-kinh-doanh/pv-power-lai-dot-bien-gan-800-ty-trong-quy-iii-da-vuot-ke-hoach-loi-nhuan-nam-1257802.html))

TOP 5 GIAO DỊCH THỎA THUẬN

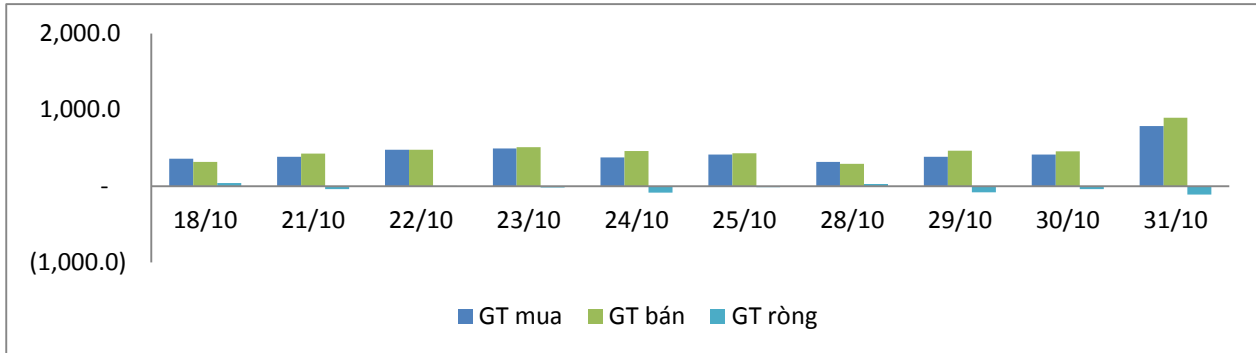
MÃ CK	KHỐI LƯỢNG (CP)	GTGD (Tỷ đồng)
HOSE		
GEX	4,596,000	100.9
VJC	520,350	75.4
VHM	696,480	62.0
NVL	1,020,000	59.7
SAB	209,320	54.6
HNX		
SHB	3,635,308	23.9
TAR	445,000	13.3
QNC	3,000,000	6.9
NVB	490,000	4.4
SHS	500,000	4.1

TOP 5 GIÁ TRỊ GIAO DỊCH

MÃ CK	KHỐI LƯỢNG (CP)	GTGD (Tỷ đồng)
HOSE		
ROS	24,619,830	613.3
VNM	2,550,480	331.6
HPG	5,768,030	125.9
VRE	3,552,630	117.8
HDB	4,007,290	117.4
HNX		
ACB	1,291,700	31.2
SHB	4,407,800	29.3
VCS	210,100	18.0
PVS	927,900	17.2
MBG	418,900	16.8

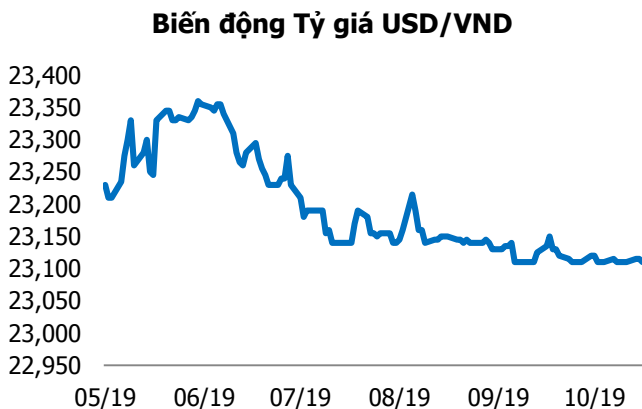
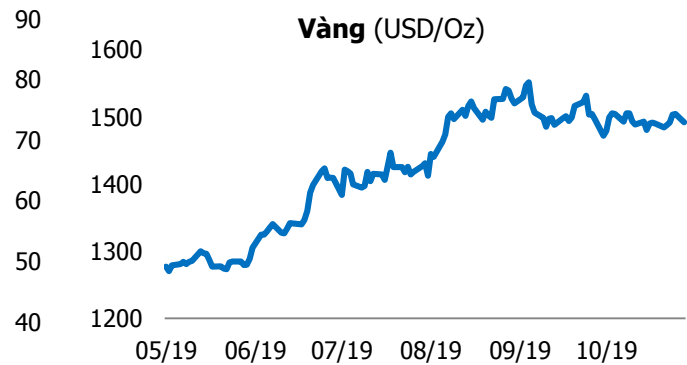
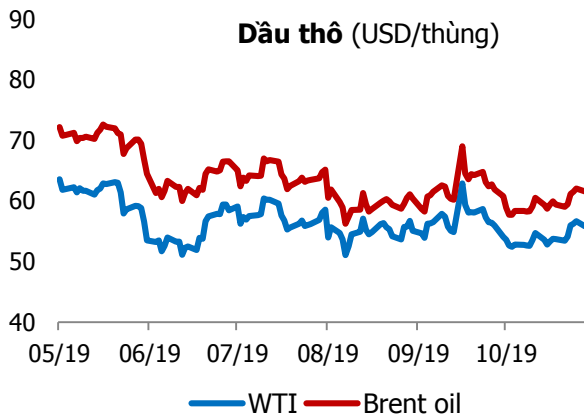
GIAO DỊCH NHÀ ĐẦU TƯ NƯỚC NGOÀI

Sàn GD	GT Mua (Tỷ)	% Thị trường	GT Bán (Tỷ)	% Thị trường	Mua-Bán
HOSE	780.4	18.27	887.2	20.77	-106.8
HNX	5.9	1.88	10.8	3.46	-4.9
Tổng số	786.3		898.0		-111.7



HOSE			
Top 5 mua ròng		Top 5 bán ròng	
Mã CK	Giá trị (tỷ đồng)	Mã CK	Giá trị (tỷ đồng)
VRE	37.1	VNM	162.7
VJC	15.0	MSN	40.1
STB	14.6	POW	17.8
GAS	13.4	HDB	6.9
BID	12.1	LIX	5.4

HNX			
Top 5 mua ròng		Top 5 bán ròng	
Mã CK	Giá trị (tỷ đồng)	Mã CK	Giá trị (tỷ đồng)
SHS	0.5	NVB	4.4
PVS	0.5	CEO	1.5
IDV	0.4	MAS	0.6
LHC	0.3	VCS	0.5
BAX	0.2	NTP	0.3



TUYÊN BỐ MIỄN TRÁCH NHIỆM

Các thông tin và nhận định trong báo cáo này được cung cấp bởi TCSC dựa vào các nguồn thông tin mà TCSC coi là đáng tin cậy, có sẵn và mang tính hợp pháp. Tuy nhiên, chúng tôi không đảm bảo tính chính xác hay đầy đủ của các thông tin này.

Nhà đầu tư sử dụng báo cáo này cần lưu ý rằng các nhận định trong báo cáo này mang tính chất chủ quan của chuyên viên phân tích TCSC. Nhà đầu tư sử dụng báo cáo này tự chịu trách nhiệm về quyết định của mình.

TCSC có thể dựa vào các thông tin trong báo cáo này và các thông tin khác để ra quyết định đầu tư của mình mà không bị phụ thuộc vào bất kì ràng buộc nào về mặt pháp lý đối với các thông tin đưa ra.

Báo cáo này không được phép sao chép, tái tạo, phát hành và phân phối với bất kỳ mục đích nào nếu không được sự chấp thuận bằng văn bản của Công ty Cổ phần Chứng khoán Thành Công. Xin vui lòng ghi rõ nguồn trích dẫn nếu sử dụng các thông tin trong báo cáo này.

© Công ty Cổ phần Chứng khoán Thành Công (TCSC)

Lầu 2, Số 6 Hồ Tùng Mậu, P. Nguyễn Thái Bình, Quận 1, TP.HCM

Điện thoại: (028) 38270527 | Fax: (028) 38218010

E-mail: info@tcsc.vn

Web: www.tcsc.vn