

## ĐIỂM NHẤN THỊ TRƯỜNG

- Thị trường mở cửa phiên giao dịch (31/12) với diễn biến hồi phục trở lại sau phiên giảm điểm ngày hôm qua. Sắc xanh ở nhóm cổ phiếu vốn hóa lớn chiếm ưu thế đáng kể và giúp VN-Index bật tăng trở lại. Tuy nhiên, đà tăng của chỉ số này nhanh chóng bị thu hẹp lại sau khi chạm ngưỡng 1.100 điểm. Các cổ phiếu như SAB, BVH, PVD, PVS, PLX... đều chìm trong sắc đỏ và tạo áp lực lớn lên các chỉ số.

- Tạm dừng phiên sáng, VN-Index tăng 2.77 điểm (0.25%) lên 1,100.31 điểm. MSN bất ngờ tăng 4,4% lên 87.200 đồng/cp và khớp lệnh 2,2 triệu cổ phiếu và có đóng góp quan trọng trong việc kéo VN-Index đi lên. Bên cạnh đó, các cổ phiếu như PVD, BVH, MWG, VCG... cũng đồng loạt tăng giá tốt.

- Trong giờ giao dịch chiều, lực cầu tiếp tục dâng cao vào giúp củng cố vững sắc xanh của VN-Index. Trong đó, nhóm cổ phiếu chứng khoán nổi sóng trở lại với: SSI tăng 5.1% lên 33.100 đồng/cp, VND tăng 3.6% lên 30.450 đồng/cp, HCM tăng 3.1% lên 31.700 đồng/cp. Bên cạnh đó, MSN, GVR và TCB là những mã đứng đầu nhóm cổ phiếu có ảnh hưởng tích cực đến đà tăng của chỉ số. Ngược lại, SAB và VHM là những mã có tác động tiêu cực nhất đến VN-Index.

- Kết thúc phiên giao dịch, VN-Index tăng 6.33 điểm (+0.58%) lên mức 1,103.87 điểm. Toàn sàn có 290 mã tăng, 160 mã giảm và 67 mã đứng giá.

- Thanh khoản thị trường phiên hôm nay giảm so với phiên trước. Tổng khối lượng giao dịch toàn phiên đạt 527.82 triệu cổ phiếu, trị giá 10.807.77 tỷ đồng. (Trong đó GDTT đạt hơn 787.0 tỷ đồng).

- Khối ngoại phiên hôm nay mua ròng trên HSX với giá trị 211.8 tỷ đồng. Trên HNX khối này bán ròng với giá trị 25.5 tỷ đồng.

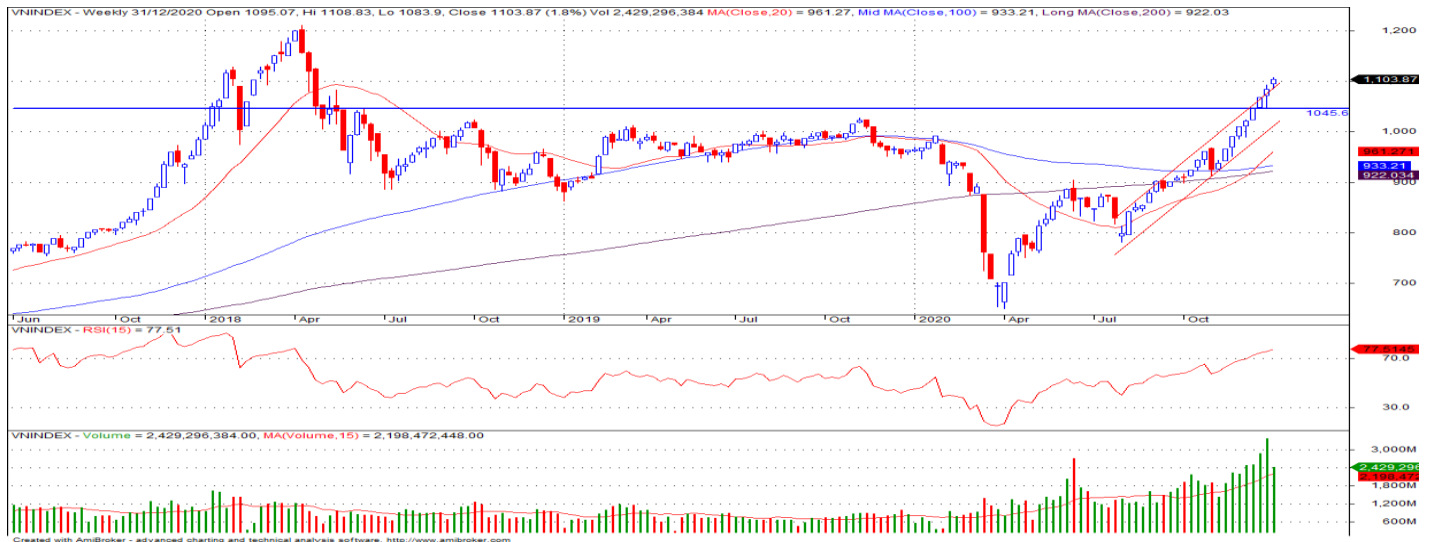
Giá trị đóng cửa	<b>1,103.87</b>
Biến động (%)	<b>+6.33 (+0.58%)</b>
KL(triệu CP)	527.82
Giá trị (tỷ đồng)	10,807.77
SLCP tăng giá	290
SLCP giảm giá	160
SLCP đứng giá	67

## GIAO DỊCH KHỐI NGOẠI

	HSX	HNX
<b>Mua</b>	551.3	7.6
<b>Bán</b>	339.5	36.1
<b>GTGD ròng</b>	211.8	-25.5

## NHẬN ĐỊNH THỊ TRƯỜNG

Thị trường khép lại phiên giao dịch với mức tăng 0.58% khi nhóm các cổ phiếu vốn hóa lớn tiếp tục là động lực tăng điểm của chỉ số. Chỉ số VN-Index khép lại phiên giao dịch của năm 2020 với mức tăng nhẹ và kết thúc năm tại 1,103.87 điểm, thanh khoản thị trường tiếp tục ghi nhận mức cao và ổn định qua đó tiếp tục là động lực hỗ trợ cho xu hướng tăng điểm tích cực của chỉ số này trong giai đoạn đầu năm 2021, tuy nhiên trong ngắn hạn đà tăng của chỉ số có thể sẽ chững lại khi tiến vào vùng kháng cự quanh 1,100.0±10 điểm, chỉ số VN-Index có khả năng sẽ gặp các nhịp rung lắc, điều chỉnh bởi lực bán chốt lời gia tăng trở lại ở nhiều nhóm cổ phiếu đã có mức tăng mạnh. Do đó NĐT cần giữ trạng thái thận trọng, tránh hưng phấn quá đà trong thời điểm thị trường đang có những diễn biến khó lường như hiện tại, đồng thời cần có chiến lược quản lý rủi ro chặt chẽ với tỷ trọng cổ phiếu danh mục ở mức cân bằng 50 – 60%. Đối với Nhà đầu tư đang có tỷ trọng cổ phiếu cao trong danh mục có thể chủ động xem xét dần thực hiện hóa lợi nhuận để bảo toàn lợi nhuận và giảm thiểu rủi ro cho danh mục, đối với NĐT có tiền mặt cao có thể xem xét giải ngân chọn lọc một cách cẩn trọng vào các cổ phiếu có mức điều chỉnh mạnh trên cơ sở các yếu tố cơ bản cũng như triển vọng kinh doanh của từng cổ phiếu trong năm 2021.



## DANH MỤC KHUYẾN NGHỊ

STT	Mã CK	Khuyến nghị	Ngày khuyến nghị	Giá hiện tại	Giá thực hiện	LN/Lỗ hiện tại	Giá mục tiêu	LN dự kiến	Giá cắt lỗ	Lỗ dự kiến
1	FPT	Nắm Giữ	28/07/2020	59.10	44.7	32.2%	55.0	23.0%	40.0	-10.5%
2	D2D	Nắm Giữ	29/10/2020	62.20	43.0	44.7%	60.0	39.5%	38.0	-11.6%
3	CTD	Nắm Giữ	24/12/2020	77.70	72.0	7.9%	95.0	31.9%	65.0	-9.7%

## TIN TỨC NỔI BẬT

**Chứng khoán châu Á trái chiều, nhiều thị trường nghị giao dịch đón năm mới.** Chỉ số MSCI châu Á – Thái Bình Dương không gồm Nhật Bản tăng 0,19%. Thị trường Trung Quốc tăng từ đầu phiên với Shanghai Composite tăng 1,72% còn Shenzhen Component tăng 1,895%. Hang Seng của Hong Kong tăng 0,31%. Trung Quốc cho biết hoạt động sản xuất của nước này mở rộng trong tháng 12 với chỉ số Nhà quản trị mua hàng (PMI) là 51,9 điểm, giảm nhẹ so với con số 52,1 điểm của tháng trước đó. Trung Quốc và Liên minh châu Âu (EU) ngày 30/12 nhất trí về một thỏa thuận đầu tư cho phép các công ty châu Âu tăng khả năng cạnh tranh thị trường Trung Quốc hơn. Tại Australia, ASX 200 giảm 1,43%. Thị trường Australia và Hong Kong đóng cửa sớm hơn thường ngày để chuẩn bị đón năm mới. ([Link: https://ndh.vn/quoc-te/chung-khoan-chau-a-trai-chieu-nhieu-thi-truong-nghi-giao-dich-don-nam-moi-1283097.html](https://ndh.vn/quoc-te/chung-khoan-chau-a-trai-chieu-nhieu-thi-truong-nghi-giao-dich-don-nam-moi-1283097.html))

**Tồn kho tại Mỹ giảm, giá dầu tăng.** Giá dầu Brent tương lai tăng 25 cent lên 51,34 USD/thùng. Giá dầu WTI tương lai tăng 40 cent lên 40,4 USD/thùng. Thị trường năng lượng đi lên sau khi số liệu từ Cơ quan thông tin năng lượng Mỹ (EIA) cho thấy tồn kho tại nước này tuần trước giảm 6,1 triệu thùng xuống 493,5 triệu thùng. Tuy nhiên, giới giao dịch lưu ý mức tồn kho này đang cao hơn 10% so với tuần cuối của năm 2019. Kim loại quý: Giá vàng ngày 30/12 tăng nhờ kỳ vọng mức chi trả hỗ trợ Covid-19 tăng đẩy USD xuống thấp nhất hơn hai năm. Giá vàng giao ngay tại sàn New York tăng 15,9 USD lên 1.894,3 USD/ounce. Giá vàng tương lai tăng 0,6% lên 1.893,4 USD/ounce. ([Link: https://ndh.vn/nang-luong/ton-kho-tai-my-giam-gia-dau-tang-1283080.html](https://ndh.vn/nang-luong/ton-kho-tai-my-giam-gia-dau-tang-1283080.html))

**DCM: Đạm Cà Mau ước lãi 657 tỷ đồng năm 2020, tăng 42%.** Báo cáo tại Hội nghị Người lao động, tổng kết công tác Đảng ngày 29/12, ông Văn Tiến Thanh – Tổng giám đốc Công ty Phân bón Dầu khí Cà Mau (Đạm Cà Mau, HoSE: DCM) cho biết, năm 2020, nhà máy sản xuất duy trì ở mức 110% công suất và là lần đầu tiên trong 9 năm, đơn vị cán mốc 928.490 tấn sản lượng ure quy đổi, vượt 4% so kế hoạch. Về kinh doanh, sản lượng tiêu thụ ure năm 2020 ước đạt 930.650 tấn, vượt 7% kế hoạch và tăng 16% so cùng kỳ năm 2019. Sản lượng xuất khẩu năm 2020 đạt gần 300.000 tấn, trong đó thị trường Campuchia tăng 32% so với năm 2019, mở rộng xuất khẩu sang các thị trường khác như Thái Lan, Myanmar, Ấn Độ, Brasil... Doanh thu cả năm đạt 7.256 tỷ đồng, vượt 6% kế hoạch đề ra và tăng 1% so với 2019. Lợi nhuận trước thuế ước đạt 657 tỷ đồng, vượt 29% kế hoạch và tăng 42%. ([Link: https://ndh.vn/ket-qua-kinh-doanh/dam-ca-mau-uoc-lai-657-ty-dong-nam-2020-tang-42-1283109.html](https://ndh.vn/ket-qua-kinh-doanh/dam-ca-mau-uoc-lai-657-ty-dong-nam-2020-tang-42-1283109.html))

**VCS: Vicostone ước lãi hơn 1.400 tỷ đồng năm 2020, không hoàn thành kế hoạch.** Vicostone (HNX: VCS) vừa thông ước kết quả kinh doanh quý IV với doanh thu thuần tăng hơn 5% lên 1.647 tỷ đồng và lợi nhuận sau thuế tăng gần 13% đạt 439 tỷ đồng. Như vậy ước tính cả năm 2020, công ty dự kiến doanh thu thuần tăng 1,5% lên mức 5.647 tỷ đồng. Lợi nhuận sau thuế giảm nhẹ 0,7% xuống mức 1.640 tỷ đồng và lãi sau thuế giảm về 1.402 tỷ đồng. Dù bị ảnh hưởng bởi đại dịch trong nửa đầu năm nhưng kết quả kinh doanh của công ty đang hồi phục tốt về cuối năm. Lợi nhuận sau thuế quý III tăng trưởng trở lại ở mức 14% đạt 400 tỷ đồng, và tăng 54% so với quý II. Lợi nhuận quý IV tiếp tục cho thấy sự cải thiện so với quý trước. Năm 2020, Vicostone đặt kế hoạch kinh doanh dựa trên 2 kịch bản. Tại kịch bản lạc quan, công ty lên kế hoạch doanh thu thuần hợp nhất 6.654 tỷ đồng và lợi nhuận trước thuế 1.980 tỷ đồng, cùng tăng gần 20% so với thực hiện năm trước. ([Link: https://ndh.vn/doanh-nghiep/vicostone-uoc-lai-hon-1-400-ty-dong-nam-2020-khong-hoan-thanh-ke-hoach-1283114.html](https://ndh.vn/doanh-nghiep/vicostone-uoc-lai-hon-1-400-ty-dong-nam-2020-khong-hoan-thanh-ke-hoach-1283114.html))

## TOP 5 GIAO DỊCH THỎA THUẬN

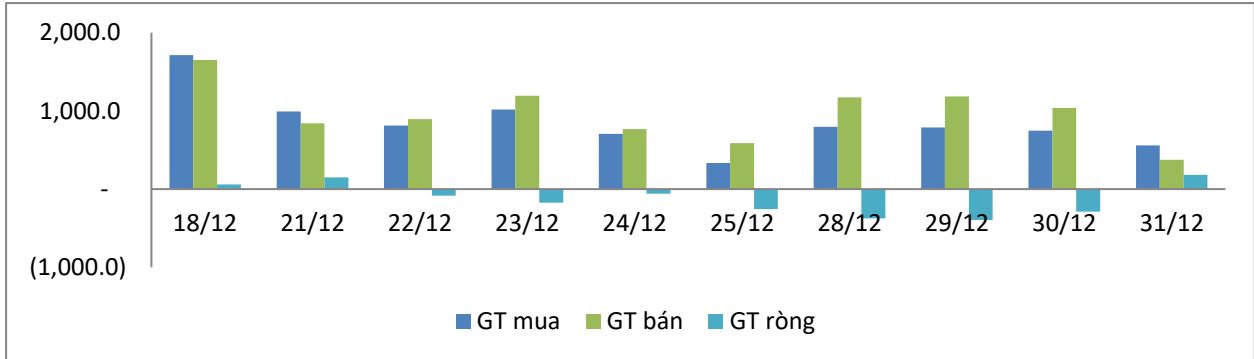
MÃ CK	KHỐI LƯỢNG (CP)	GTGD (Tỷ đồng)
<b>HSX</b>		
DGC	2,510,383	120.0
HNG	6,000,000	85.2
FUEVFVND	3,900,720	65.7
GMD	1,615,000	50.0
TRA	501,554	33.4
<b>HNX</b>		
NVB	16,667,000	151.6
SHB	8,526,768	144.9
HJS	3,407,362	121.6
DNP	1,450,000	28.8
HMH	1,714,400	20.5

## TOP 5 GIÁ TRỊ GIAO DỊCH

MÃ CK	KHỐI LƯỢNG (CP)	GTGD (Tỷ đồng)
<b>HSX</b>		
TCB	16,486,510	504.9
HPG	11,867,640	490.5
MSN	3,806,160	330.4
MBB	14,034,660	322.9
SSI	9,645,420	311.7
<b>HNX</b>		
PVS	11,396,900	201.3
SHS	8,101,600	194.3
SHB	6,334,400	108.0
NVB	10,140,100	97.5
HUT	12,939,700	56.2

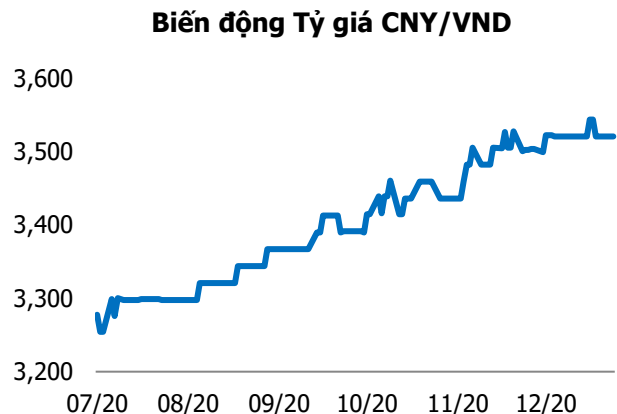
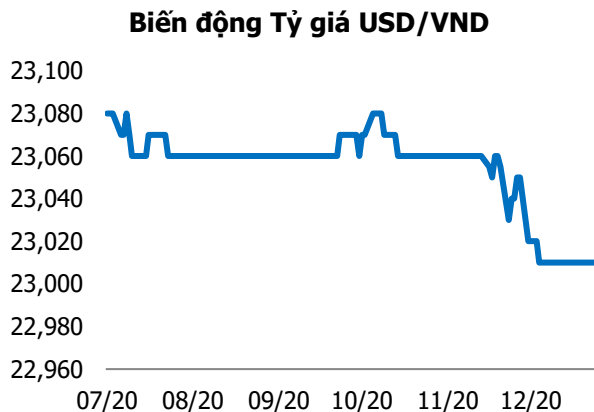
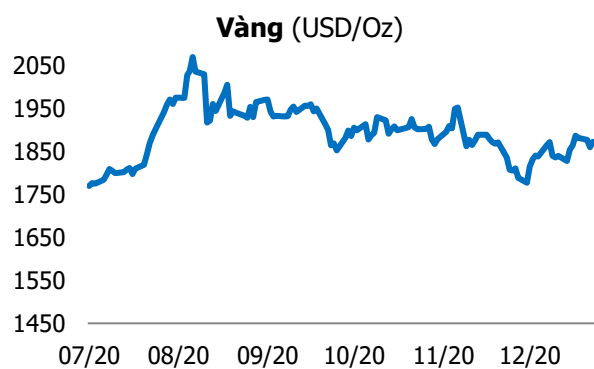
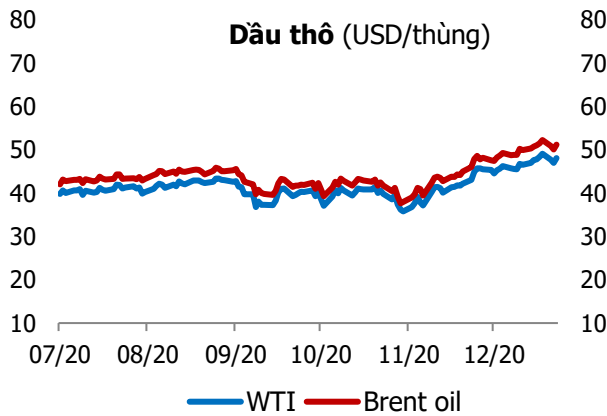
## GIAO DỊCH NHÀ ĐẦU TƯ NƯỚC NGOÀI

Sàn GD	GT Mua (Tỷ)	% Thị trường	GT Bán (Tỷ)	% Thị trường	Mua-Bán
<b>HSX</b>	551.3	5.10	339.5	3.14	<b>211.8</b>
<b>HNX</b>	7.6	0.45	36.1	2.13	<b>-25.5</b>
<b>Tổng số</b>	<b>558.9</b>		<b>375.6</b>		<b>183.3</b>



HSX			
Top 5 mua rỗng		Top 5 bán rỗng	
Mã CK	Giá trị (tỷ đồng)	Mã CK	Giá trị (tỷ đồng)
HPG	75.7	KBC	16.1
FUEVFNVD	73.0	VPB	15.2
MBB	21.9	NVL	10.8
PLX	16.1	GVR	10.7
CTG	10.4	MSN	9.1

HNX			
Top 5 mua rỗng		Top 5 bán rỗng	
Mã CK	Giá trị (tỷ đồng)	Mã CK	Giá trị (tỷ đồng)
PGN	1.60	HMH	20.18
VCS	1.05	VNR	3.92
LHC	0.82	PVS	2.62
EID	0.39	BVS	2.50
TAR	0.35	SHS	2.27



## TUYÊN BỐ MIỄN TRÁCH NHIỆM

Các thông tin và nhận định trong báo cáo này được cung cấp bởi TCSC dựa vào các nguồn thông tin mà TCSC coi là đáng tin cậy, có sẵn và mang tính hợp pháp. Tuy nhiên, chúng tôi không đảm bảo tính chính xác hay đầy đủ của các thông tin này.

Nhà đầu tư sử dụng báo cáo này cần lưu ý rằng các nhận định trong báo cáo này mang tính chất chủ quan của chuyên viên phân tích TCSC. Nhà đầu tư sử dụng báo cáo này tự chịu trách nhiệm về quyết định của mình.

TCSC có thể dựa vào các thông tin trong báo cáo này và các thông tin khác để ra quyết định đầu tư của mình mà không bị phụ thuộc vào bất kì ràng buộc nào về mặt pháp lý đối với các thông tin đưa ra.

Báo cáo này không được phép sao chép, tái tạo, phát hành và phân phối với bất kỳ mục đích nào nếu không được sự chấp thuận bằng văn bản của Công ty Cổ phần Chứng khoán Thành Công. Xin vui lòng ghi rõ nguồn trích dẫn nếu sử dụng các thông tin trong báo cáo này.

### © Công ty Cổ phần Chứng khoán Thành Công (TCSC)

Lầu 2, Số 6 Hồ Tùng Mậu, P. Nguyễn Thái Bình, Quận 1, TP.HCM

Điện thoại: (028) 38270527 | Fax: (028) 38218010

E-mail:

Web: [www.tcsc.vn](http://www.tcsc.vn)