

CÔNG TY CỔ PHẦN CHỨNG KHOÁN THÀNH CÔNG

ĐIỂM TIN THỊ TRƯỜNG

TPHCM, NGÀY 02 THÁNG 04 NĂM 2024



CHỨNG KHOÁN MỸ

Dow	39,566.85	-240.52	-0.60%	▼
S&P 500	5,243.77	-10.58	-0.20%	▼
Nasdaq	16,396.83	17.37	0.11%	▲
VIX	13.65	0.64	4.92%	▲
Gold	2,270.50	13.40	0.59%	▲
Oil	83.94	0.23	0.27%	▲

CHỨNG KHOÁN CHÂU ÂU

FTSE 100	7,952.62	20.64	0.26%	▲
DAX	18,492.49	15.40	0.08%	▲
CAC 40	8,205.81	1.00	0.01%	▲
FTSE MIB	34,750.35	-9.34	-0.03%	▼
IBEX 35	11,074.60	-36.70	-0.33%	▼
Stoxx 600	512.67	0.92	0.18%	▲

CHỨNG KHOÁN CHÂU Á

Asia Dow	3,797.75	0.77	0.02%	▲
Nikkei 225	39,803.09	-566.35	-1.40%	▼
Hang Seng	16,541.42	148.58	0.91%	▲
Shanghai	3,077.38	36.21	1.19%	▲
Sensex	74,014.55	363.20	0.49%	▲
Singapore	3,234.89	10.88	0.34%	▲

THỊ TRƯỜNG CRYPTO

Bitcoin USD	69,693	-24	-0.03%	▼
Ethereum USD	3,506.40	9.95	0.28%	▲
XRP USD	0.6113	-0.0021	-0.35%	▼
Bitcoin Cash USD	648.25	-1.53	-0.24%	▼
Litecoin USD	99.26	-0.15	-0.15%	▼
Monero USD	123.21	-1.25	-1.00%	▼

GIÁ HÀNG HÓA

Energy	Price	Day	%	Weekly	Monthly	YoY	Date
Crude Oil USD/Bbl	83.818	▲ 0.694	0.84%	2.28%	7.22%	4.20%	Apr/01
Brent USD/Bbl	87.536	▲ 0.564	0.65%	1.69%	6.65%	3.07%	Apr/01
Natural gas USD/MMBtu	1.8318	▲ 0.0800	4.57%	2.39%	-11.64%	-12.65%	Apr/01
Gasoline USD/Gal	2.7132	▼ 0.0077	-0.28%	-0.56%	5.29%	-1.61%	Apr/01
Heating Oil USD/Gal	2.6387	▲ 0.021	0.80%	-0.99%	1.57%	-0.93%	06:59
Coal USD/T	132.00	▲ 2.90	2.25%	2.37%	-2.94%	-33.33%	Apr/01
TTF Gas EUR/MWh	27.34	▲ 0.00	0.00%	-4.03%	1.69%	-46.78%	Apr/01
UK Gas GBP/thm	68.0500	▼ 1.1700	-1.69%	-0.47%	10.51%	-35.58%	Mar/28
Ethanol USD/Gal	1.5776	▲ 0.0051	0.32%	-0.78%	5.02%	-29.57%	Mar/28

CBOE Volatility Index **↑ 13.65 +0.64 (+4.92%)**



THẾ GIỚI

- Singapore đang phải đối mặt với nguy cơ dịch sốt xuất huyết bùng phát trở lại trong năm 2024.
- Chỉ số PMI Caixin Trung Quốc vào tháng 3 đã đạt mức 51,1 điểm - mạnh nhất kể từ tháng 2 năm 2023 và tăng từ mức 50,9 hồi tháng 2.
- 73 triệu tài khoản khách hàng nhà mạng AT&T Mỹ bị lộ thông tin cá nhân.
- Giá quặng sắt xuống đáy 10 tháng vì bất động sản Trung Quốc khủng hoảng

TRONG NƯỚC

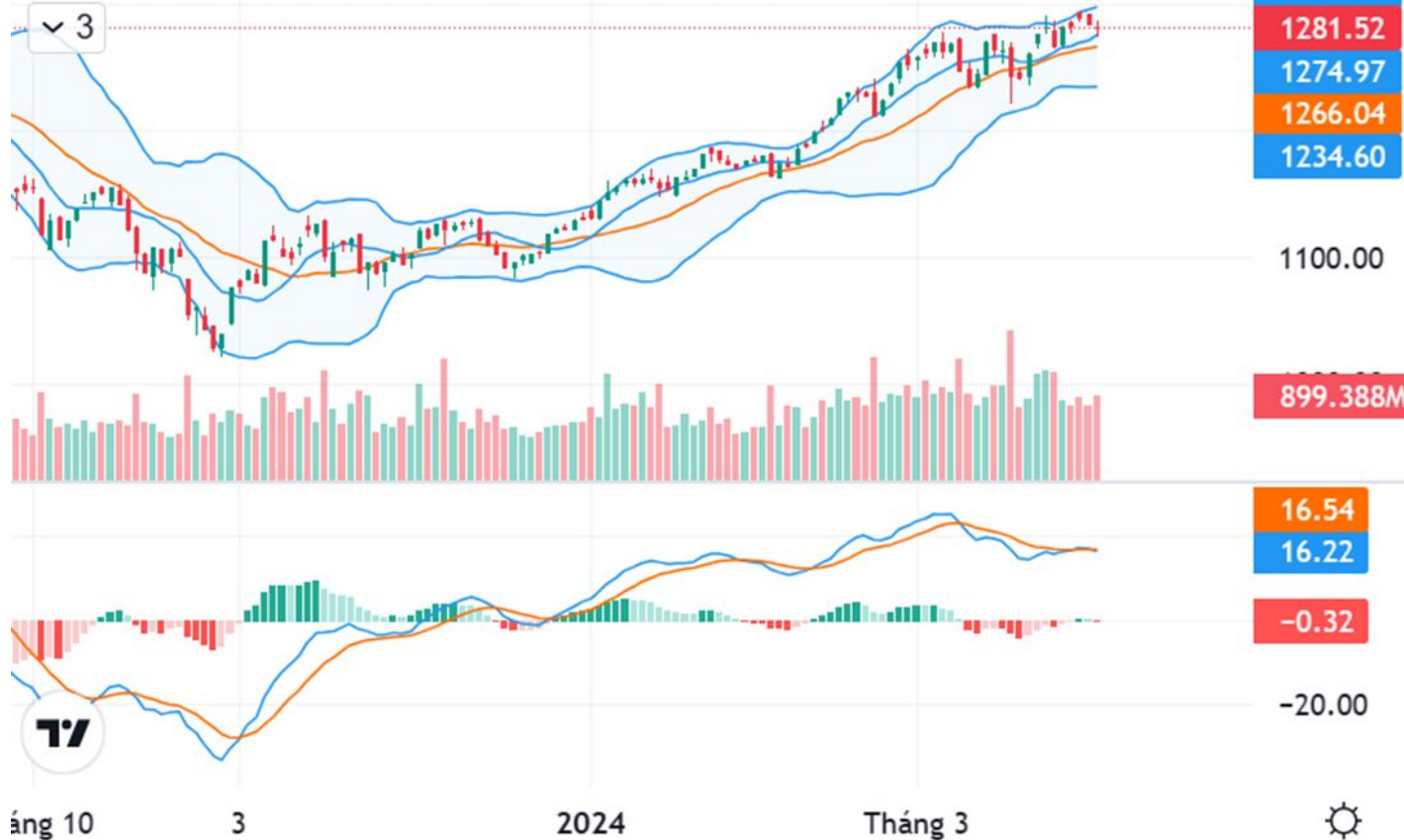
- Kim ngạch xuất khẩu thủy sản quý I/2024 ước đạt gần 2 tỷ USD, tăng hơn 8% so với cùng kỳ năm ngoái.
- Giá gas bán lẻ trong nước tháng 4 cũng được điều chỉnh giảm khoảng 417 đồng/kg (đã bao gồm thuế GTGT).
- Nhập khẩu ô tô nguyên chiếc tháng 3 vừa qua bất ngờ bật tăng 50% so với tháng 2.
- Giá cà phê liên tục tăng cao, đạt kỷ lục với mức 100.000 đồng/kg.

TIN DOANH NGHIỆP

- **LDG:** Lỗ thêm 153 tỷ sau kiểm toán, bị nghi ngờ khả năng hoạt động liên tục.
- **WSB:** Công ty con của Sabeco sắp chi nốt cổ tức 2023, tỷ lệ 30%.
- **HPX:** Có phiên giảm sàn đầu tiên sau ngày trở lại, thanh khoản cao thứ 5 lịch sử.
- **SRC:** Đặt mục tiêu lãi trước thuế 2024 gấp 2.6 lần năm trước, không chia cổ tức 2023 nhưng sẽ quay lại với tỷ lệ tối thiểu 10% cho năm 2024.
- **TPB:** Mục tiêu lãi trước thuế riêng lẻ tăng 34%, còn 3,697 tỷ lợi nhuận chưa phân phối.
- **MBB:** Đặt mục tiêu lãi trước thuế 2024 tăng 6-8%, chia cổ tức 20%.
- **SDJ:** Tiếp tục bị duy trì diện hạn chế giao dịch sau khi có BCTC kiểm toán 2023.
- **HBC:** Đã có giải trình về việc lỗ ròng thêm 333 tỷ đồng so với báo cáo tự lập.
- **MSN:** Bain Capital dự kiến hoàn tất rót 250 triệu USD vào Masan ngày 22/04.

Chỉ số VNINDEX · 1D

O 1282.37 H 1286.80 L 1274.09 C 1281.52 -2.57 (-0.20%)



Vnindex phiên giao dịch cuối phiên ngày 1/4/2024

Vnindex ghi nhận một phiên điều chỉnh nhẹ 2.57 điểm với thanh khoản đi ngang. Chỉ số diễn biến rung lắc trong biên độ hẹp, áp lực bán tiếp tục tác động đến nhóm ngân hàng.

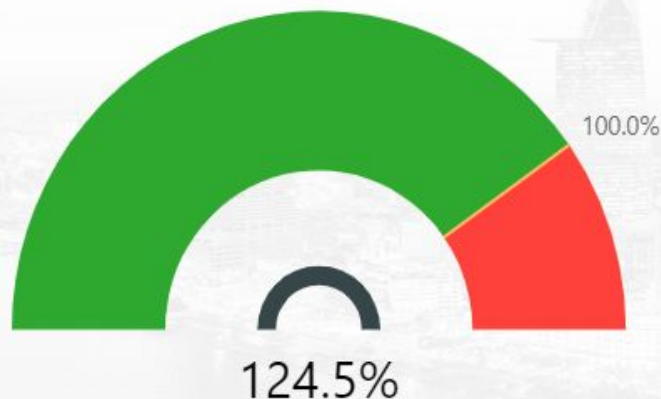
Một số chỉ báo kỹ thuật quan trọng

- MA giữ xu hướng tăng: **Tốt**
- MACD đảo chiều âm **Trung tính**
- Bollinger Bands mở rộng: **Trung tính**

Thị trường cho thấy một phiên biến động với thanh khoản thấp cho thấy áp lực bán chưa được xem là quá lớn. Hiện tại, xu hướng của thị trường vẫn là xu hướng tăng và vùng hỗ trợ 1265 ~ 1270 (xác định theo MA) sẽ là vùng hỗ trợ quan trọng của chỉ số. Trong kịch bản tích cực, Vnindex nên hình thành vùng tích lũy để giảm lực bán trước khi dòng tiền đủ mạnh để hỗ trợ chỉ số.

TỶ TRỌNG CỔ PHIẾU TRONG DANH MỤC

- Cổ phiếu: **124,5%**
- Tiền mặt: **0,0%**
- Đòn bẩy: **-24,5%**



BỘ CHỈ SỐ ĐÁNH GIÁ THỊ TRƯỜNG TCSC

Ngày cập nhật: 01/04/2024



MA50 (VNIndex)
1.226,37✓
Ngày trước: 1.223,83 (+0.21 %)

Trái phiếu VN 10Y
2,80✓
Ngày trước: 2,80 (+0 %)

RSI (VNIndex)
59,79!
Ngày trước: 61,61 (-2.95 %)

KL khớp lệnh (triệu cp)
840,17✓
Ngày trước: 735,19 (+14.28 %)

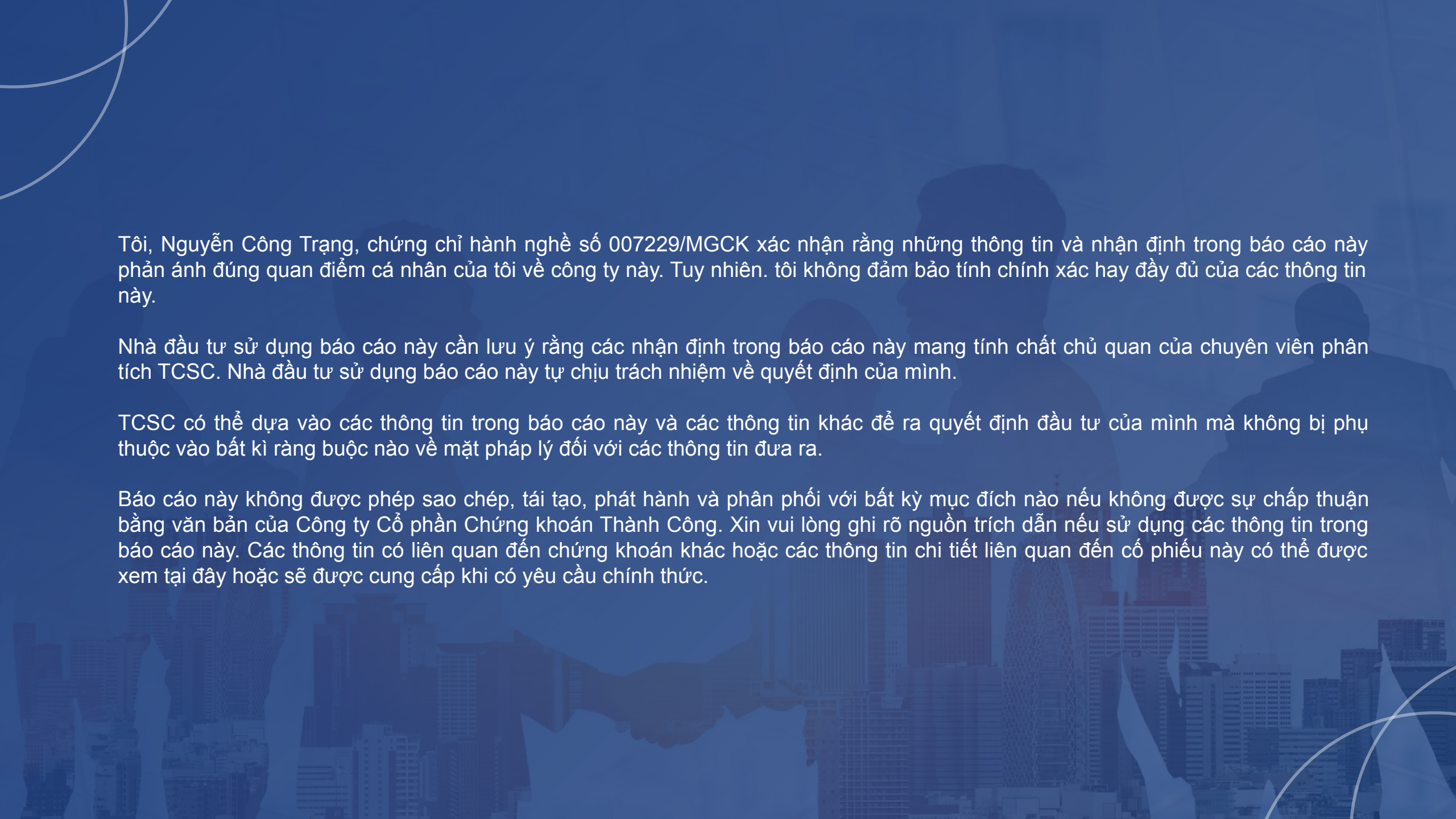
Market Breadth (% cp tăng)
0,28!
Ngày trước: 0,28 (-0.85 %)

BTC
69.767,88✓
Ngày trước: 69.654,16 (+0.16 %)

VIX
13,65!
Ngày trước: 13,01 (+4.92 %)

DXY
105,02!
Ngày trước: 104,49 (+0.51 %)

S&P 500
5.243,77!
Ngày trước: 5.254,35 (-0.2 %)



Tôi, Nguyễn Công Trọng, chứng chỉ hành nghề số 007229/MGCK xác nhận rằng những thông tin và nhận định trong báo cáo này phản ánh đúng quan điểm cá nhân của tôi về công ty này. Tuy nhiên, tôi không đảm bảo tính chính xác hay đầy đủ của các thông tin này.

Nhà đầu tư sử dụng báo cáo này cần lưu ý rằng các nhận định trong báo cáo này mang tính chất chủ quan của chuyên viên phân tích TCSC. Nhà đầu tư sử dụng báo cáo này tự chịu trách nhiệm về quyết định của mình.

TCSC có thể dựa vào các thông tin trong báo cáo này và các thông tin khác để ra quyết định đầu tư của mình mà không bị phụ thuộc vào bất kì ràng buộc nào về mặt pháp lý đối với các thông tin đưa ra.

Báo cáo này không được phép sao chép, tái tạo, phát hành và phân phối với bất kỳ mục đích nào nếu không được sự chấp thuận bằng văn bản của Công ty Cổ phần Chứng khoán Thành Công. Xin vui lòng ghi rõ nguồn trích dẫn nếu sử dụng các thông tin trong báo cáo này. Các thông tin có liên quan đến chứng khoán khác hoặc các thông tin chi tiết liên quan đến cổ phiếu này có thể được xem tại đây hoặc sẽ được cung cấp khi có yêu cầu chính thức.



THANK YOU