

# CÔNG TY CỔ PHẦN CHỨNG KHOÁN THÀNH CÔNG

## ĐIỂM TIN THỊ TRƯỜNG

TPHCM, NGÀY 03 THÁNG 07 NĂM 2023



## CHỨNG KHOÁN MỸ

Dow	34,407.60	285.18	0.84%	▲
S&P 500	4,450.38	53.94	1.23%	▲
Nasdaq	13,787.92	196.59	1.45%	▲
VIX	13.59	0.05	0.37%	▲
Gold	1,927.80	-1.60	-0.08%	▼
Oil	70.45	-0.19	-0.27%	▼

## CHỨNG KHOÁN CHÂU ÂU

FTSE 100	7,531.53	59.84	0.80%	▲
DAX	16,147.90	201.18	1.26%	▲
CAC 40	7,400.06	87.33	1.19%	▲
FTSE MIB	28,230.83	302.39	1.08%	▲
IBEX 35	9,593.00	82.40	0.87%	▲
Stoxx 600	461.93	5.29	1.16%	▲

## CHỨNG KHOÁN CHÂU Á

Asia Dow	3,526.25	-8.66	-0.24%	▼
Nikkei 225	33,189.04	-45.10	-0.14%	▼
Hang Seng	18,916.43	-17.93	-0.09%	▼
Shanghai	3,202.06	19.68	0.62%	▲
Sensex	64,718.56	803.14	1.26%	▲
Singapore	3,205.91	-1.37	-0.04%	▼

## THỊ TRƯỜNG CRYPTO

Bitcoin USD	30,518	-57	-0.19%	▼
Ethereum USD	1,913.89	-9.57	-0.50%	▼
XRP USD	0.4856	0.0114	2.39%	▲
Bitcoin Cash USD	271.50	-19.10	-6.57%	▼
Litecoin USD	109.49	3.92	3.71%	▲
Monero USD	163.85	-3.73	-2.23%	▼

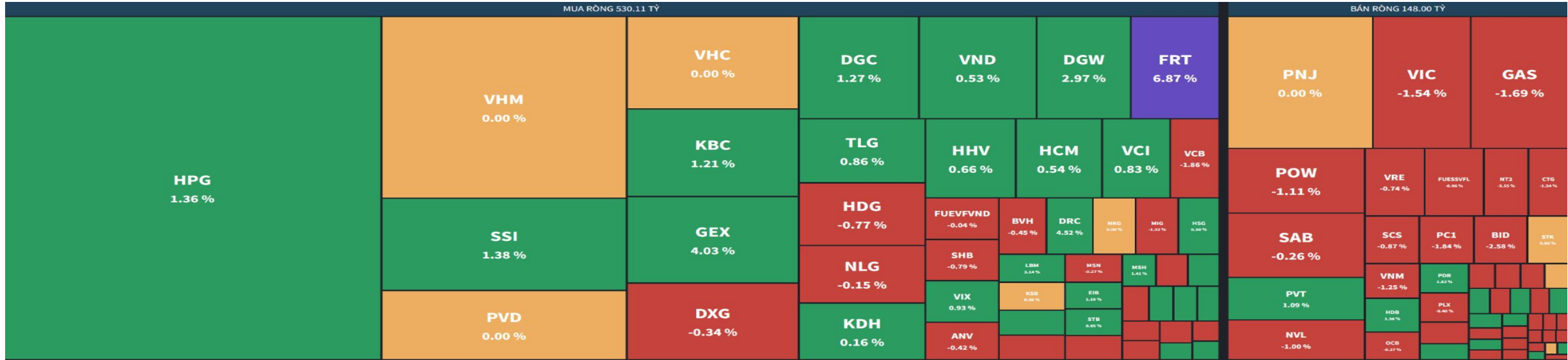
## GIÁ HÀNG HÓA

Energy	Price	Day	%	Weekly	Monthly	YoY	Date
Crude Oil USD/Bbl	70.486	▲ 0.626	0.90%	1.92%	3.29%	-33.12%	Jun/30
Brent USD/Bbl	75.275	▲ 0.765	1.03%	1.71%	3.84%	-30.17%	Jun/30
Natural gas USD/MMBtu	2.7795	▲ 0.0785	2.91%	-2.23%	17.88%	-51.34%	Jun/30
Gasoline USD/Gal	2.5420	▲ 0.0386	1.54%	4.33%	7.00%	-28.01%	Jun/30
Heating Oil USD/Gal	2.4341	▲ 0.0269	1.12%	2.58%	8.00%	-36.96%	Jun/30
Coal USD/T	127.90	▲ 0.00	0.00%	1.71%	-5.33%	-66.86%	Jun/29
TTF Gas EUR/MWh	37.10	▲ 1.92	5.47%	14.14%	38.18%	-74.89%	Jun/30
UK Gas GBP/thm	93.0000	▲ 6.5700	7.60%	15.84%	46.39%	-61.40%	Jun/30
Ethanol USD/Gal	2.5200	▼ 0.0050	-0.20%	-0.79%	3.17%	-9.67%	Jun/29

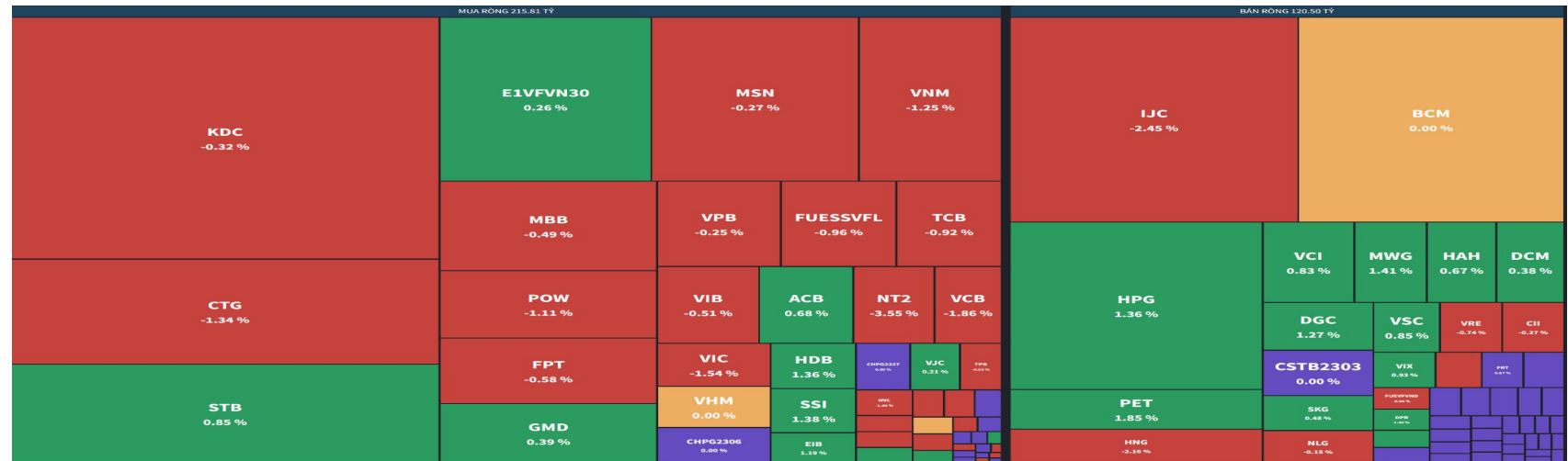
CBOE Volatility Index → **13.59 0.00 (0.00%)**



## MUA BÁN RÒNG NƯỚC NGOÀI (mua ròng 382 tỷ)



## MUA BÁN RÒNG TỰ DOANH (mua ròng 95 tỷ)



## THẾ GIỚI

- OPEC tổ chức Diễn đàn năng lượng quốc tế lần thứ 8 tại Áo từ 5 - 6/7/2023
- Apple: Gã khổng lồ đầu tiên cán mốc 3,000 tỷ đô, thăng hoa nhờ iPhone và kỳ vọng về kính Vision Pro
- Giám đốc CIA đề cập hành động ngu ngốc đối với kinh tế Trung Quốc
- Mỹ sẽ tiếp tục hỗ trợ tối đa Thụy Điển gia nhập NATO
- Một siêu ngân hàng vừa ra đời ở châu Á: Vốn hóa lớn thứ 4 thế giới, vượt mặt nhiều nhà băng Mỹ, phục vụ lượng khách bằng dân số của cả nước Đức
- Nổ nhà máy hoá chất ở đông nam Trung Quốc

## TRONG NƯỚC

- Từ 1/7: Giảm thuế VAT, một số nhóm hàng không được giảm trừ. Giảm 36 khoản phí, lệ phí
- Lần đầu tiên sau 5 năm, TP.HCM giảm thu từ thuế thu nhập cá nhân
- Tổng kim ngạch xuất, nhập khẩu 6 tháng đầu năm giảm 15,2% so với cùng kỳ 2022

## TIN DOANH NGHIỆP

- KBC dự chi 1.188 tỷ đồng mua cổ phần chào bán riêng lẻ của SHP
- ĐHĐCĐ Becamex (BCM): Tiết lộ dự án 5.000 tỷ với Capital Land, kế hoạch tăng vốn thêm 20 – 30 ngàn tỷ, đưa vốn hoá lên 10 tỷ USD
- Coteccons, Hoà Bình, Central... bắt tay kháng khí, Hoa Lư khẳng định “rất tự tin sẽ trúng thầu gói 35.000 tỷ tại Sân bay Long Thành”
- PDR: Dự nợ trái phiếu còn khoảng 1.400 tỷ, từ nay đến cuối năm có thêm 1.500 tỷ trả nợ từ Danh Khôi
- Dragon Capital trở lại làm cổ đông lớn của Gelex (GEX) sau khi mua thêm 2 triệu cổ phiếu

Danh mục khuyến nghị từ đầu năm 2023

Cổ phiếu	Giá khởi điểm (12/12/2022)	Giá thị trường (28/06/2023)	% Tăng giá từ ngày call	Giá mục tiêu	Upside mục tiêu	Tình trạng
<b>HPG</b>	19,200	26,600	39%	26,000	35%	Đạt giá mục tiêu
<b>QTP</b>	13,400	17,300	29%	21,000	57%	Nắm giữ
<b>CTD</b>	39,250	69,300	77%	65,000	66%	Đã chốt lời 30/5/2023
<b>DGC</b>	65,000	65,400	1%	80,000	23%	Nắm giữ
<b>MBB</b>	18,200	20,700	14%	26,700	47%	Nắm giữ
<b>STB</b>	22,400	29,900	33%	33,600	50%	Nắm giữ
<b>CTG</b>	28,050	30,000	7%	40,500	44%	Nắm giữ
<b>MWG</b>	46,200	43,900	-5%	60,000	30%	Nắm giữ
<b>FRT</b>	63,850	68,000	6%	85,000	33%	Nắm giữ
<b>LHG</b>	19,630	27,000	38%	35,000	78%	Nắm giữ
<b>SIP</b>	64,100	107,500	68%	173,000	170%	Nắm giữ
<b>SBT</b>	13,350	15,550	16%	18,000	35%	Nắm giữ
<b>GMD</b>	47,550	52,700	11%	64,000	35%	Nắm giữ
<b>VNIndex</b>	1,032	1,138	10%			

Danh mục khuyến nghị mới tại các hội thảo

Cổ phiếu	Giá khởi điểm (07/04/2022)	Giá thị trường (28/06/2023)	% Tăng giá từ ngày call	Tình trạng
<b>STB</b>	26,000	29,900	15%	Nắm giữ
<b>QNS</b>	40,240	47,400	18%	Nắm giữ
<b>TDM</b>	37,900	37,900	0%	Nắm giữ
<b>VCG</b>	19,000	21,300	12%	Nắm giữ
<b>CTD</b>	47,400	69,300	46%	Đã chốt lời 30/5/2023
<b>PVD</b>	20,800	24,600	18%	Nắm giữ
<b>BMP</b>	58,800	91,900	56%	Đã chốt lời 24/5/2023
<b>QTP</b>	14,400	17,300	20%	Nắm giữ
<b>VNINDEX</b>	1,070	1,138	6%	

Cổ phiếu	Giá khởi điểm (19/05/2022)	Giá thị trường (28/06/2023)	% Tăng giá từ ngày call
<b>ACB</b>	20,840	22,300	7%
<b>QNS</b>	45,400	47,400	4%
<b>QTP</b>	15,600	17,300	11%
<b>SIP*</b>	88,300	107,500	22%
<b>STB</b>	27,200	29,900	10%
<b>VNINDEX</b>	1,067	1,138	7%



## Vnindex phiên giao dịch cuối phiên ngày 30/6/2023

Vnindex giảm 5.21 điểm với thanh khoản giảm hơn 27%. Áp lực bán tiếp tục diễn ra mạnh ở nhóm ngân hàng và bất động sản.

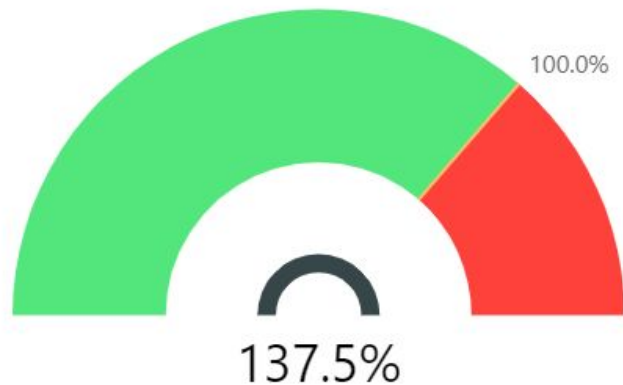
Một số chỉ báo kỹ thuật quan trọng

- Nền đóng cửa trên MA20: **Trung tính**
- MACD đảo chiều âm: **Xấu**
- Bollinger Bands có tín hiệu co dải: **Trung tính**

Thị trường tiếp tục một phiên điều chỉnh về kiểm định lại mốc hỗ trợ MA20 (~1120) với thanh khoản giảm. Điểm cộng của thị trường có thể thấy ở phe bán có sự giảm khi Vnindex tiệm cận vùng đỡ giá quan trọng, chính điều này phần nào giúp lực cầu quay lại ở một số nhóm ngành. Trong ngắn hạn, MA20 sẽ tiếp tục đóng vai trò nâng đỡ xu hướng cho chỉ số.

## TỶ TRỌNG CỔ PHIẾU TRONG DANH MỤC

- Cổ phiếu: 137.5%
- Tiền mặt: 0.0%
- Nợ: -37.5%



Ngày cập nhật: 30/06/2023



MA50 (VNIndex)

1,082.44✓

Ngày trước: 1,081.14 (+0.12%)

Trái phiếu VN 10Y

2.70✓

Ngày trước: 2.70 (+0%)

RSI (VNIndex)

54.27!

Ngày trước: 59.76 (-9.19%)

KL khớp lệnh (triệu cp)

520.97!

Ngày trước: 813.88 (-35.99%)

Market Breadth (% cp tăng)

0.36✓

Ngày trước: 0.18 (+102.67%)

BTC

30,390.91!

Ngày trước: 30,400.46 (-0.03%)

VIX

13.59!

Ngày trước: 13.54 (+0.37%)

DXY

102.91✓

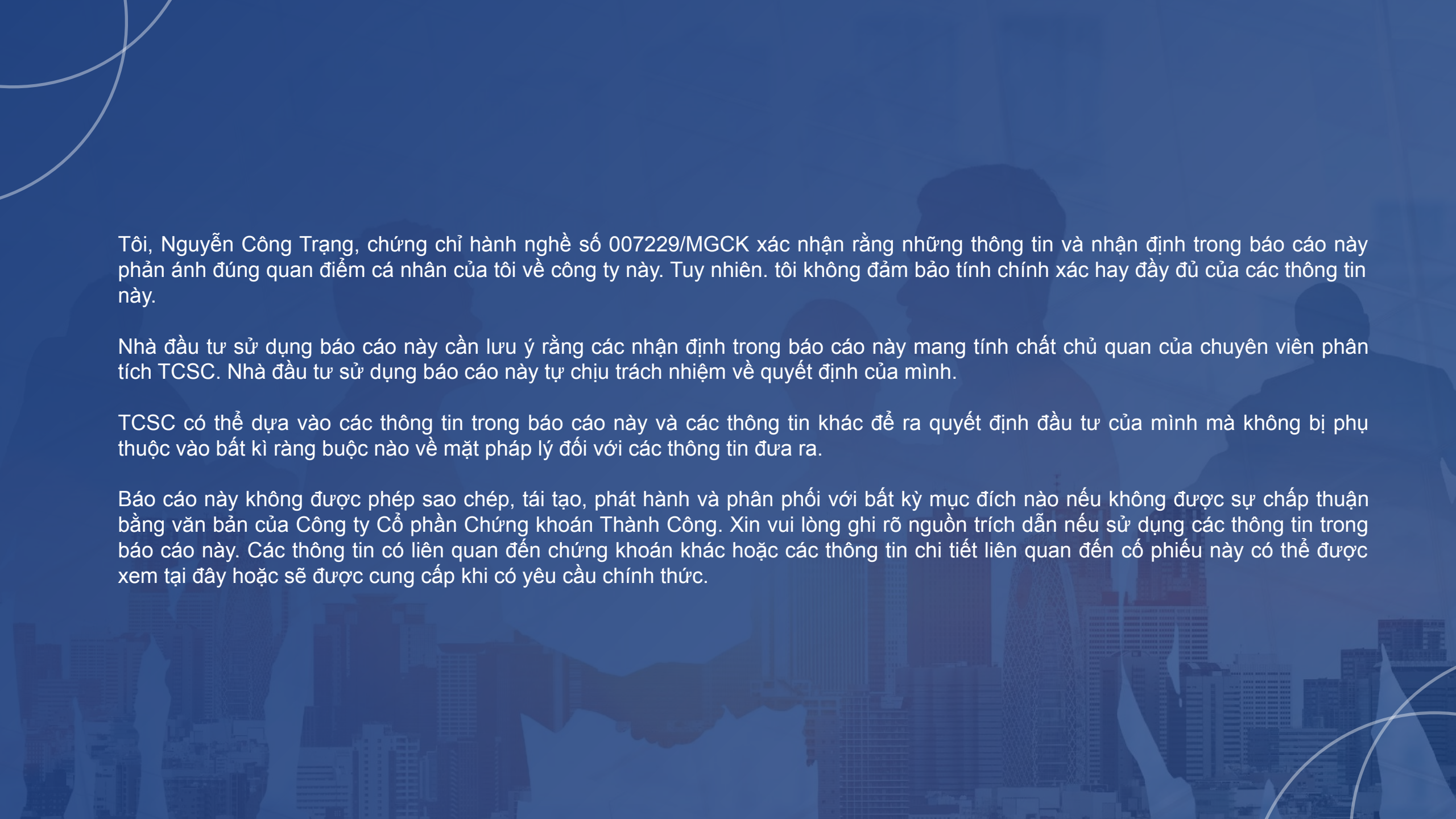
Ngày trước: 103.34 (-0.42%)

S&P 500

4,450.38✓

Ngày trước: 4,396.44 (+1.23%)





Tôi, Nguyễn Công Trọng, chứng chỉ hành nghề số 007229/MGCK xác nhận rằng những thông tin và nhận định trong báo cáo này phản ánh đúng quan điểm cá nhân của tôi về công ty này. Tuy nhiên, tôi không đảm bảo tính chính xác hay đầy đủ của các thông tin này.

Nhà đầu tư sử dụng báo cáo này cần lưu ý rằng các nhận định trong báo cáo này mang tính chất chủ quan của chuyên viên phân tích TCSC. Nhà đầu tư sử dụng báo cáo này tự chịu trách nhiệm về quyết định của mình.

TCSC có thể dựa vào các thông tin trong báo cáo này và các thông tin khác để ra quyết định đầu tư của mình mà không bị phụ thuộc vào bất kì ràng buộc nào về mặt pháp lý đối với các thông tin đưa ra.

Báo cáo này không được phép sao chép, tái tạo, phát hành và phân phối với bất kỳ mục đích nào nếu không được sự chấp thuận bằng văn bản của Công ty Cổ phần Chứng khoán Thành Công. Xin vui lòng ghi rõ nguồn trích dẫn nếu sử dụng các thông tin trong báo cáo này. Các thông tin có liên quan đến chứng khoán khác hoặc các thông tin chi tiết liên quan đến cổ phiếu này có thể được xem tại đây hoặc sẽ được cung cấp khi có yêu cầu chính thức.



**THANK YOU**