

CÔNG TY CỔ PHẦN CHỨNG KHOÁN THÀNH CÔNG

ĐIỂM TIN THỊ TRƯỜNG

TPHCM, NGÀY 04 THÁNG 07 NĂM 2023



CHỨNG KHOÁN MỸ

Dow	34,418.47	10.87	0.03%	▲
S&P 500	4,455.59	5.21	0.12%	▲
Nasdaq	13,816.77	28.85	0.21%	▲
VIX	13.57	-0.02	-0.15%	▼
Gold	1,928.60	-0.90	-0.05%	▼
Oil	70.04	0.25	0.36%	▲

CHỨNG KHOÁN CHÂU ÂU

FTSE 100	7,527.26	-4.27	-0.06%	▼
DAX	16,081.04	-66.86	-0.41%	▼
CAC 40	7,386.70	-13.36	-0.18%	▼
FTSE MIB	28,446.90	216.07	0.77%	▲
IBEX 35	9,644.80	51.80	0.54%	▲
Stoxx 600	460.98	-0.95	-0.21%	▼

CHỨNG KHOÁN CHÂU Á

Asia Dow	3,592.71	66.46	1.88%	▲
Nikkei 225	33,753.33	564.29	1.70%	▲
Hang Seng	19,306.59	390.16	2.06%	▲
Shanghai	3,243.98	41.91	1.31%	▲
Sensex	65,205.05	486.49	0.75%	▲
Singapore	3,207.10	1.19	0.04%	▲

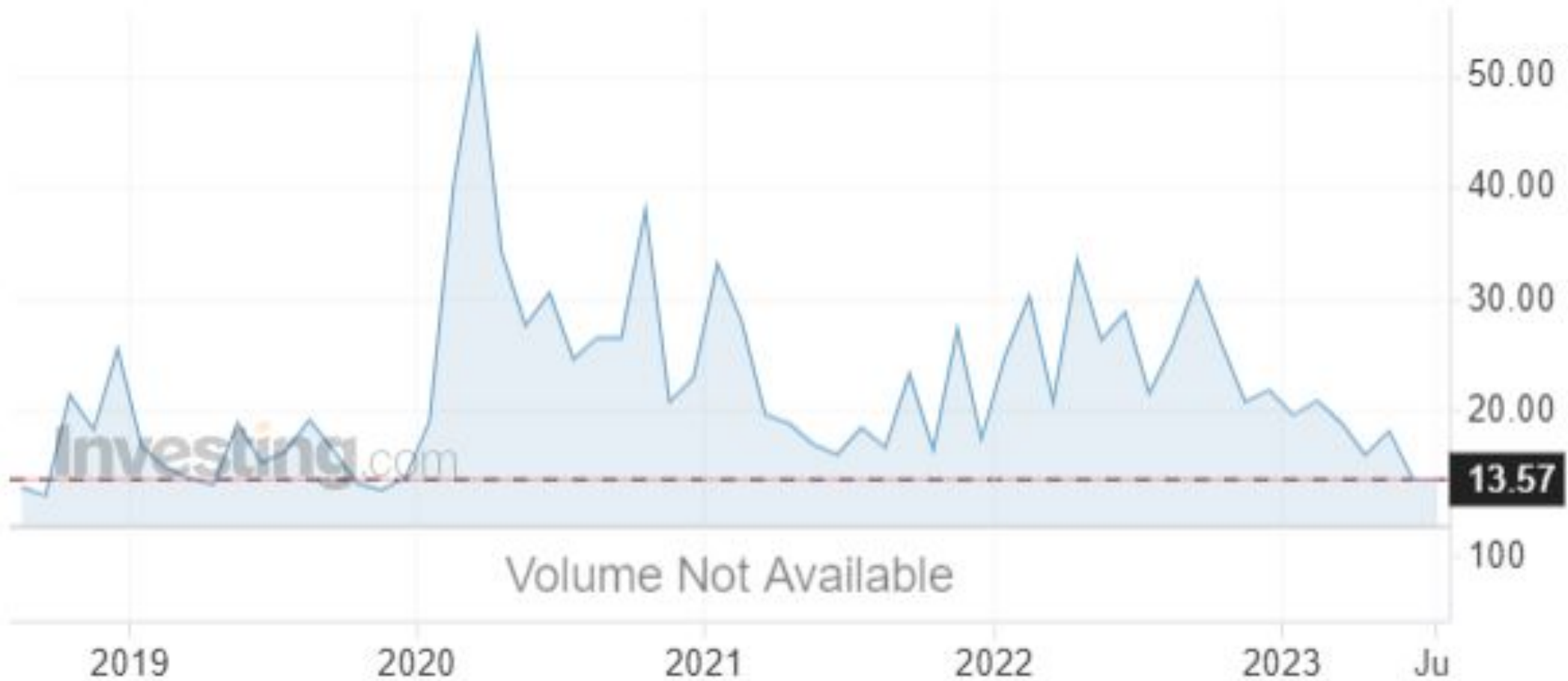
THỊ TRƯỜNG CRYPTO

Bitcoin USD	31,100	-17	-0.06%	▼
Ethereum USD	1,951.63	-7.99	-0.41%	▼
XRP USD	0.4877	-0.0009	-0.18%	▼
Bitcoin Cash USD	286.03	0.31	0.11%	▲
Litecoin USD	106.19	-0.26	-0.24%	▼
Monero USD	168.45	-0.29	-0.17%	▼

GIÁ HÀNG HÓA

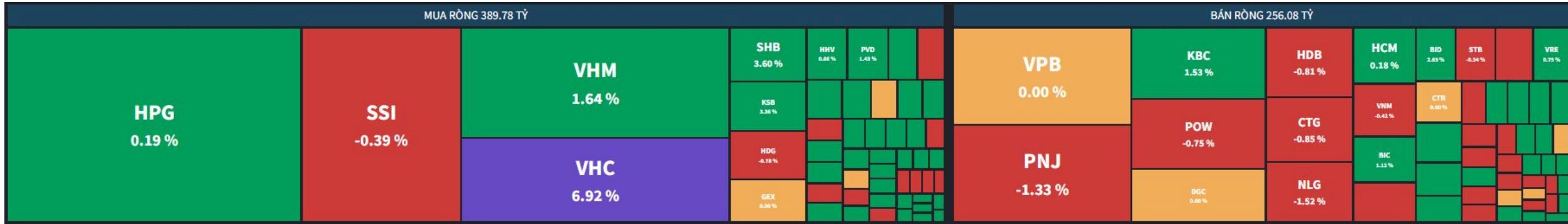
Energy	Price	Day	%	Weekly	Monthly	YoY	Date
Crude Oil USD/Bbl	70.127	▼ 0.513	-0.73%	1.09%	-2.95%	-27.35%	Jul/03
Brent USD/Bbl	74.960	▼ 0.450	-0.60%	0.82%	-1.97%	-31.52%	Jul/03
Natural gas USD/MMBtu	2.6883	▼ 0.1097	-3.92%	-7.04%	13.62%	-54.05%	Jul/03
Gasoline USD/Gal	2.4800	▼ 0.0649	-2.55%	1.03%	0.89%	-32.26%	Jul/03
Heating Oil USD/Gal	2.3910	▼ 0.0566	-2.31%	-0.90%	0.69%	-39.27%	Jul/03
Coal USD/T	145.00	▲ 16.95	13.24%	15.54%	5.26%	-63.43%	Jul/03
TTF Gas EUR/MWh	33.93	▼ 3.17	-8.55%	6.11%	19.14%	-79.18%	Jul/03
UK Gas GBP/thm	84.0100	▼ 7.2100	-7.90%	5.37%	24.98%	-70.23%	Jul/03

CBOE Volatility Index **↓ 13.57 -0.02 (-0.15%)**

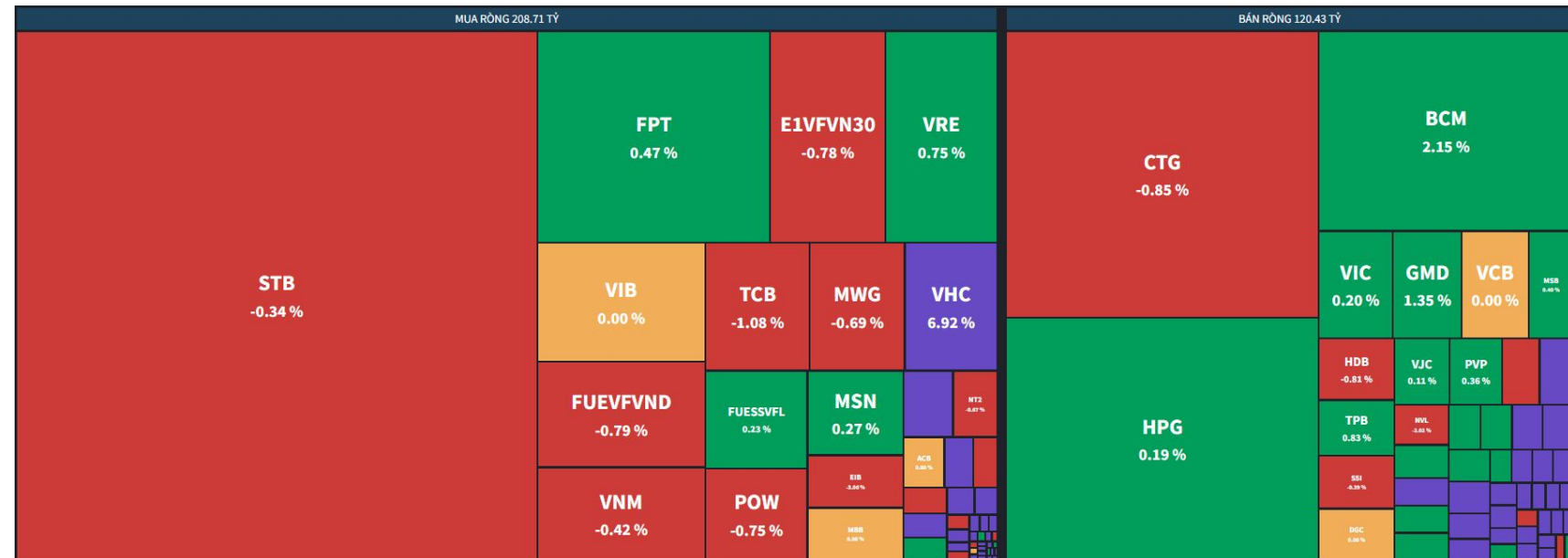


Volume Not Available

MUA BÁN RÒNG NƯỚC NGOÀI (mua ròng 134 tỷ)



MUA BÁN RÒNG TỰ DOANH (mua ròng 88 tỷ)



THẾ GIỚI

- 2 nhà xuất khẩu dầu lớn nhất thế giới đua nhau giảm sản lượng
- Nợ công của nước Pháp lần đầu tiên vượt ngưỡng 3.000 tỷ euro
- Hoạt động của các nhà máy ở châu Á sụt giảm trong tháng 6
- Người Mỹ ngày càng lạc quan về nền kinh tế

TRONG NƯỚC

- Tín dụng tại TP.HCM chỉ tăng 3,5% trong 6 tháng đầu năm
- TP.HCM: Thị trường nhà liền thổ phát tín hiệu phục hồi
- Tổng cục trưởng Tổng cục Thống kê: khó đạt mục tiêu tăng trưởng 6.5% cả năm
- Chính thức giảm 36 khoản phí, lệ phí cho người dân, doanh nghiệp, dự kiến chính sách này sẽ làm giảm thu ngân sách khoảng khoảng 700 tỷ đồng.

TIN DOANH NGHIỆP

- AGM: Vi phạm công bố thông tin và công bố sai lệch, Angimex (AGM) bị phạt 267,5 triệu đồng
- PDR: ĐHCĐ Phát Đạt (PDR): Dư nợ trái phiếu còn khoảng 1.400 tỷ đồng, tự tin đã vượt qua khó khăn
- TTB: Cổ phiếu Tập đoàn Tiến Bộ (TTB) bị đình chỉ giao dịch
- PVD: PV Drilling (PVD) hoàn thành 100% kế hoạch năm trong 6 tháng
- NCT: Dịch vụ Hàng hóa Nội Bài (NCT) trả cổ tức năm 2022 tỷ lệ 85% bằng tiền, dự kiến năm nay là 75%
- MWG: Thế giới Di động sắp chi 731,5 tỷ đồng trả cổ tức năm 2022

Danh mục khuyến nghị từ đầu năm 2023

Cổ phiếu	Giá khởi điểm (12/12/2022)	Giá thị trường (28/06/2023)	% Tăng giá từ ngày call	Giá mục tiêu	Upside mục tiêu	Tình trạng
HPG	19,200	26,600	39%	26,000	35%	Đạt giá mục tiêu
QTP	13,400	17,300	29%	21,000	57%	Nắm giữ
CTD	39,250	69,300	77%	65,000	66%	Đã chốt lời 30/5/2023
DGC	65,000	65,400	1%	80,000	23%	Nắm giữ
MBB	18,200	20,700	14%	26,700	47%	Nắm giữ
STB	22,400	29,900	33%	33,600	50%	Nắm giữ
CTG	28,050	30,000	7%	40,500	44%	Nắm giữ
MWG	46,200	43,900	-5%	60,000	30%	Nắm giữ
FRT	63,850	68,000	6%	85,000	33%	Nắm giữ
LHG	19,630	27,000	38%	35,000	78%	Nắm giữ
SIP	64,100	107,500	68%	173,000	170%	Nắm giữ
SBT	13,350	15,550	16%	18,000	35%	Nắm giữ
GMD	47,550	52,700	11%	64,000	35%	Nắm giữ
VNIndex	1,032	1,138	10%			

Danh mục khuyến nghị mới tại các hội thảo

Cổ phiếu	Giá khởi điểm (07/04/2022)	Giá thị trường (28/06/2023)	% Tăng giá từ ngày call	Tình trạng
STB	26,000	29,900	15%	Nắm giữ
QNS	40,240	47,400	18%	Nắm giữ
TDM	37,900	37,900	0%	Nắm giữ
VCG	19,000	21,300	12%	Nắm giữ
CTD	47,400	69,300	46%	Đã chốt lời 30/5/2023
PVD	20,800	24,600	18%	Nắm giữ
BMP	58,800	91,900	56%	Đã chốt lời 24/5/2023
QTP	14,400	17,300	20%	Nắm giữ
VNINDEX	1,070	1,138	6%	

Cổ phiếu	Giá khởi điểm (19/05/2022)	Giá thị trường (28/06/2023)	% Tăng giá từ ngày call
ACB	20,840	22,300	7%
QNS	45,400	47,400	4%
QTP	15,600	17,300	11%
SIP*	88,300	107,500	22%
STB	27,200	29,900	10%
VNINDEX	1,067	1,138	7%



Vnindex phiên giao dịch cuối phiên ngày 3/7/2023

Vnindex hồi 5.32 điểm với thanh khoản giảm hơn 14%. Thị trường tiếp tục phân hóa với hơn 50% số cổ phiếu tăng và 35% số mã giảm trên Hose.

Một số chỉ báo kỹ thuật quan trọng

- Nền đóng cửa trên MA20: **Trung tính**
- MACD đảo chiều âm: **Xấu**
- Bollinger Bands có tín hiệu co dải: **Trung tính**

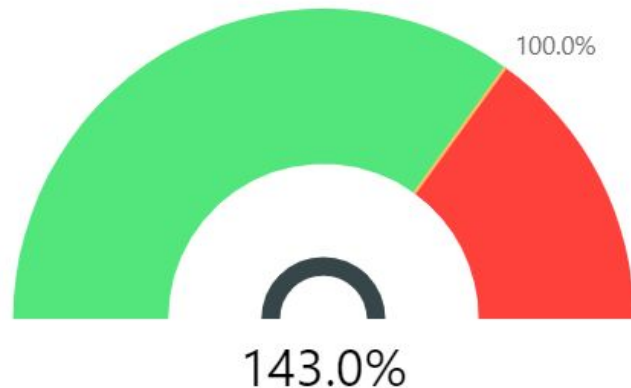
Thị trường hồi phục trở lại sau khi kiểm định mốc hỗ trợ 1120 cho thấy lực cầu đỡ vẫn hiện hữu tại vùng đỡ giá này, điều này được xem là quan trọng trong quá trình cân bằng của chỉ số. Lực cung trong ngắn hạn có phần suy giảm và Index cho thấy tín hiệu tiến vào trạng thái sideway trong các phiên tới với chỉ báo MA20 làm đường hỗ trợ xu hướng.

Ngày cập nhật: 03/07/2023



TỶ TRỌNG CỔ PHIẾU TRONG DANH MỤC

- Cổ phiếu: 143,0%
- Tiền mặt: 0,0%
- Nợ: -43,0%



MA50 (VNIndex)

1.083,97✓

Ngày trước: 1.082,44 (+0.14 %)

Trái phiếu VN 10Y

3,00!

Ngày trước: 2,70 (+11.11 %)

RSI (VNIndex)

58,59✓

Ngày trước: 54,27 (+7.95 %)

KL khớp lệnh (triệu cp)

482,33!

Ngày trước: 520,97 (-7.42 %)

Market Breadth (% cp tăng)

0,51✓

Ngày trước: 0,36 (+40.45 %)

BTC

31.128,77✓

Ngày trước: 30.390,91 (+2.43 %)

VIX

13,57✓

Ngày trước: 13,59 (-0.15 %)

DXY

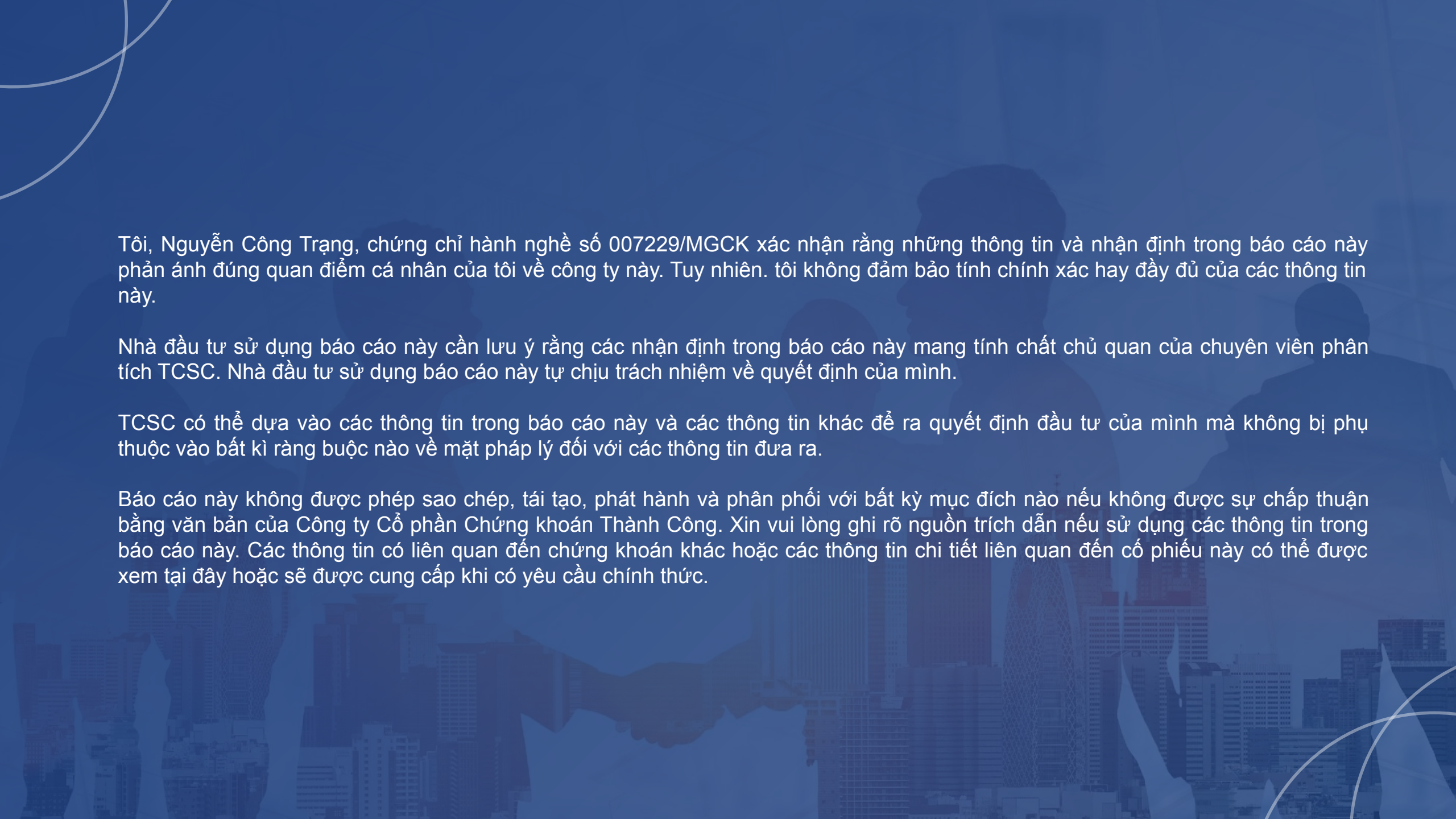
102,99!

Ngày trước: 102,91 (+0.07 %)

S&P 500

4.455,59✓

Ngày trước: 4.450,38 (+0.12 %)



Tôi, Nguyễn Công Trọng, chứng chỉ hành nghề số 007229/MGCK xác nhận rằng những thông tin và nhận định trong báo cáo này phản ánh đúng quan điểm cá nhân của tôi về công ty này. Tuy nhiên, tôi không đảm bảo tính chính xác hay đầy đủ của các thông tin này.

Nhà đầu tư sử dụng báo cáo này cần lưu ý rằng các nhận định trong báo cáo này mang tính chất chủ quan của chuyên viên phân tích TCSC. Nhà đầu tư sử dụng báo cáo này tự chịu trách nhiệm về quyết định của mình.

TCSC có thể dựa vào các thông tin trong báo cáo này và các thông tin khác để ra quyết định đầu tư của mình mà không bị phụ thuộc vào bất kì ràng buộc nào về mặt pháp lý đối với các thông tin đưa ra.

Báo cáo này không được phép sao chép, tái tạo, phát hành và phân phối với bất kỳ mục đích nào nếu không được sự chấp thuận bằng văn bản của Công ty Cổ phần Chứng khoán Thành Công. Xin vui lòng ghi rõ nguồn trích dẫn nếu sử dụng các thông tin trong báo cáo này. Các thông tin có liên quan đến chứng khoán khác hoặc các thông tin chi tiết liên quan đến cổ phiếu này có thể được xem tại đây hoặc sẽ được cung cấp khi có yêu cầu chính thức.



THANK YOU