

CÔNG TY CỔ PHẦN CHỨNG KHOÁN THÀNH CÔNG

ĐIỂM TIN THỊ TRƯỜNG

TPHCM, NGÀY 06 THÁNG 07 NĂM 2023



CHỨNG KHOÁN MỸ

Dow	34,288.64	-129.83	-0.38%	▼
S&P 500	4,446.82	-8.77	-0.20%	▼
Nasdaq	13,791.65	-25.12	-0.18%	▼
VIX	14.18	0.61	4.50%	▲
Gold	1,923.40	-3.70	-0.19%	▼
Oil	71.89	0.10	0.14%	▲

CHỨNG KHOÁN CHÂU ÂU

FTSE 100	7,442.10	-77.62	-1.03%	▼
DAX	15,937.58	-101.59	-0.63%	▼
CAC 40	7,310.81	-59.12	-0.80%	▼
FTSE MIB	28,220.18	-166.70	-0.59%	▼
IBEX 35	9,486.30	-102.10	-1.06%	▼
Stoxx 600	457.94	-3.36	-0.73%	▼

CHỨNG KHOÁN CHÂU Á

Asia Dow	3,530.01	-24.33	-0.68%	▼
Nikkei 225	33,022.47	-316.23	-0.95%	▼
Hang Seng	19,110.38	-305.30	-1.57%	▼
Shanghai	3,222.95	-22.40	-0.69%	▼
Sensex	65,446.04	-33.01	-0.05%	▼
Singapore	3,185.38	-18.39	-0.57%	▼

THỊ TRƯỜNG CRYPTO

Bitcoin USD	30,432	-34	-0.11%	▼
Ethereum USD	1,904.99	-5.08	-0.27%	▼
XRP USD	0.4760	-0.0010	-0.21%	▼
Bitcoin Cash USD	275.97	16.37	6.31%	▲
Litecoin USD	102.12	0.39	0.38%	▲
Monero USD	166.49	-1.35	-0.80%	▼

GIÁ HÀNG HÓA

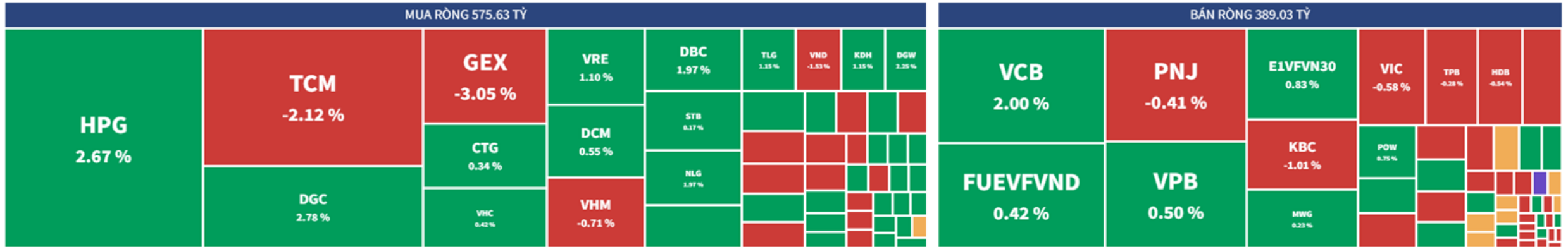
Energy	Price	Day	%	Weekly	Monthly	YoY	Date
Crude Oil USD/Bbl	72.047	▲ 0.257	0.36%	3.13%	-0.82%	-27.41%	Jul/06
Brent USD/Bbl	76.770	▲ 0.120	0.16%	3.03%	-0.09%	-23.98%	Jul/06
Natural gas USD/MMBtu	2.6627	▲ 0.0057	0.21%	-1.42%	9.44%	-57.48%	Jul/06
Gasoline USD/Gal	2.5204	▲ 0.0021	0.08%	0.68%	-0.79%	-22.35%	Jul/06
Heating Oil USD/Gal	2.4986	▲ 0.0053	0.21%	3.80%	4.24%	-30.48%	Jul/06
Coal USD/T	144.80	▲ 2.30	1.61%	13.21%	7.70%	-63.77%	Jul/05
TTF Gas EUR/MWh	34.37	▼ 1.04	-2.93%	0.73%	38.27%	-79.90%	Jul/05
UK Gas GBP/thm	84.4900	▼ 2.2900	-2.64%	-0.11%	42.84%	-70.87%	Jul/05
Ethanol USD/Gal	2.2800	▼ 0.0100	-0.44%	-9.70%	-6.46%	-4.60%	Jul/05

CBOE Volatility Index **↑ 14.18 +0.48 (+3.50%)**

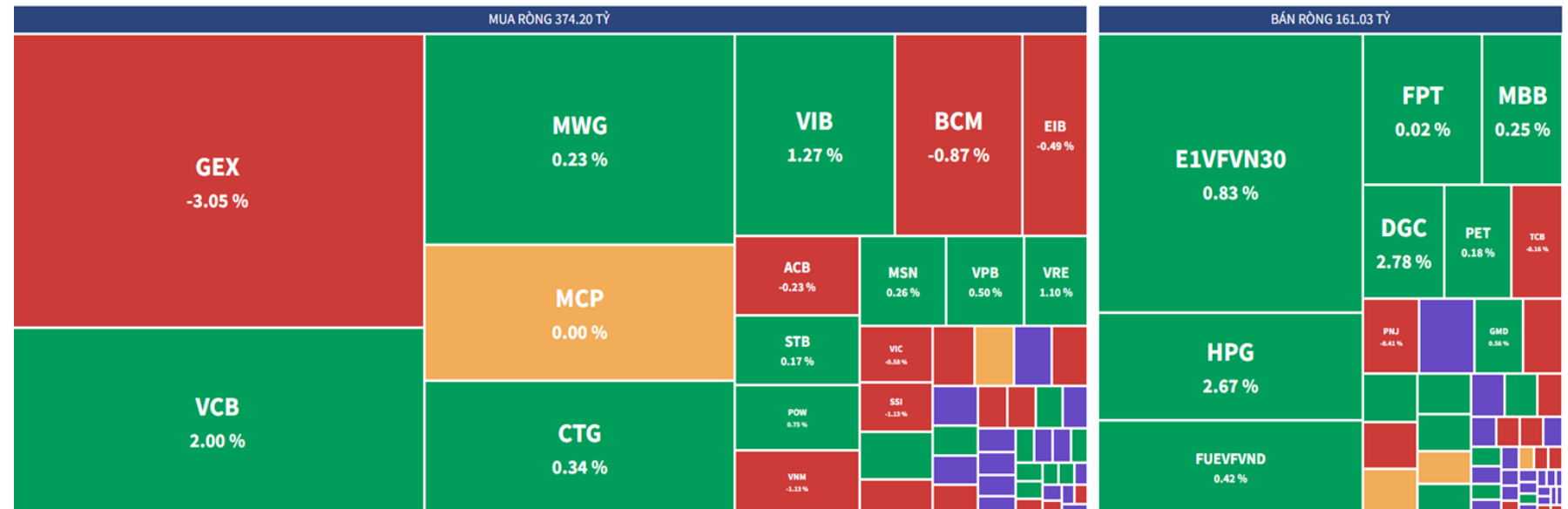


Investing.com

MUA BÁN RÒNG NƯỚC NGOÀI (mua ròng 186 tỷ)



MUA BÁN RÒNG TỰ DOANH (mua ròng 213 tỷ)



THẾ GIỚI

- Xuất khẩu đứng đầu thế giới, Nga bất ngờ tăng nhập khẩu nhiên liệu xăng dầu từ Việt Nam hơn 1.600% trong tháng 5
- Trung Quốc đang mạnh tay gom mua khí đốt tự nhiên, và giới chức nước này sẵn sàng tạo điều kiện để các nhà nhập khẩu khí đốt ký hợp đồng.

TRONG NƯỚC

- Giá thép hôm nay ngày 5/7/2023: Ghi nhận giảm; Lợi nhuận ngành thép âm trong Quý 2?
- Triển vọng ngành ngân hàng 6 tháng cuối năm chưa thực sự khả quan?
- Thị trường phái sinh đã có hơn 1.3 triệu tài khoản tham gia
- Điều chỉnh giá điện sinh hoạt, CPI quý 2 tăng 2,41%
- Dự báo NHNN giảm lãi suất tái cấp vốn thêm 1 điểm % trong quý 3
- Bộ Công thương: Cơ bản không thiếu điện cho đến hết năm 2023

TIN DOANH NGHIỆP

- DSC: Chứng khoán DSC lên kế hoạch niêm yết trên HoSE, tìm kiếm nhà đầu tư chiến lược
- SIP: Cổ phiếu vốn hoá 10.000 tỷ dự kiến ngày chào sàn HoSE là 8/8
- Lợi nhuận DPM, DCM giảm 82% sau 6 tháng
- NVL: Con gái ông Bùi Thành Nhơn mua thành công hơn 3 triệu cổ phiếu NVL
- GAS: 6 tháng đầu năm đạt 6.035 tỷ đồng lợi nhuận sau thuế, hoàn thành 93% kế hoạch cả năm
- HVN: Hơn 2,2 tỷ cổ phiếu Vietnam Airlines bị hạn chế giao dịch từ 12/7, nhà đầu tư chỉ có thể mua bán trong phiên chiều
- VHC: Sắp chia cổ tức tỷ lệ 20% bằng cổ phiếu
- AVC: chốt quyền trả cổ tức còn lại năm 2022, tỷ lệ 15%



Vnindex phiên giao dịch cuối phiên ngày 5/7/2023

Vnindex tăng nhẹ 2.62 điểm với thanh khoản tăng gần 17%. Đóng góp tích cực nhất ngày hôm nay có thể kể đến nhóm ngân hàng và thép.

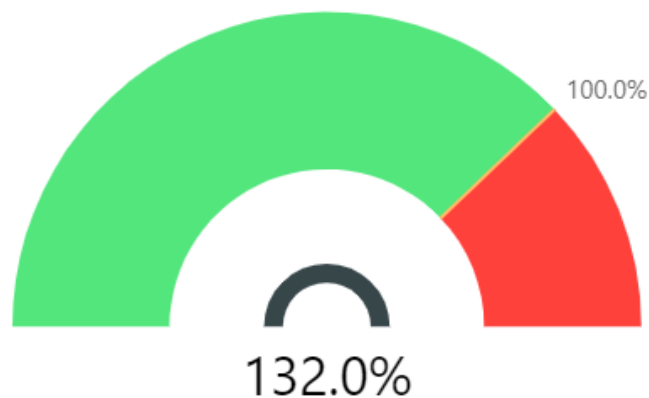
Một số chỉ báo kỹ thuật quan trọng
Nền đóng cửa trên MA10: **Tốt**
MACD cho thấy lực cung giảm: **Trung tính**
Bollinger Bands có tín hiệu co dải: **Trung tính**

Thị trường duy trì vận động hồi phục trên đường hỗ trợ xu hướng MA10 với lực cung tiếp tục suy giảm. Xu hướng hiện tại của chỉ vẫn là sideway trên MA20 trong biên độ 1120 ~ 1140 cùng sự cải thiện tích cực của các chỉ báo kỹ thuật. Trong kịch bản tốt, dòng tiền được kỳ vọng trở lại hỗ trợ chỉ số vượt vùng tích lũy và chinh phục thành công ngưỡng kháng cự 1140.

Ngày cập nhật: 05/07/2023



TỶ TRỌNG CỔ PHIẾU TRONG DANH MỤC



MA50 (VNIndex)

1.087,46✓

Ngày trước: 1.085,63 (+0.17 %)

Trái phiếu VN 10Y

2,85!

Ngày trước: 2,80 (+1.79 %)

RSI (VNIndex)

65,07✓

Ngày trước: 63,29 (+2.81 %)

KL khớp lệnh (triệu cp)

714,17✓

Ngày trước: 621,59 (+14.89 %)

Market Breadth (% cp tăng)

0,38!

Ngày trước: 0,57 (-33.2 %)

BTC

30.470,54!

Ngày trước: 30.807,48 (-1.09 %)

VIX

14,18!

Ngày trước: 13,70 (+3.5 %)

DXY

103,37!

Ngày trước: 103,04 (+0.32 %)

S&P 500

4.446,82!

Ngày trước: 4.455,59 (-0.2 %)

Tôi, Nguyễn Công Trọng, chứng chỉ hành nghề số 007229/MGCK xác nhận rằng những thông tin và nhận định trong báo cáo này phản ánh đúng quan điểm cá nhân của tôi về công ty này. Tuy nhiên, tôi không đảm bảo tính chính xác hay đầy đủ của các thông tin này.

Nhà đầu tư sử dụng báo cáo này cần lưu ý rằng các nhận định trong báo cáo này mang tính chất chủ quan của chuyên viên phân tích TCSC. Nhà đầu tư sử dụng báo cáo này tự chịu trách nhiệm về quyết định của mình.

TCSC có thể dựa vào các thông tin trong báo cáo này và các thông tin khác để ra quyết định đầu tư của mình mà không bị phụ thuộc vào bất kỳ ràng buộc nào về mặt pháp lý đối với các thông tin đưa ra.

Báo cáo này không được phép sao chép, tái tạo, phát hành và phân phối với bất kỳ mục đích nào nếu không được sự chấp thuận bằng văn bản của Công ty Cổ phần Chứng khoán Thành Công. Xin vui lòng ghi rõ nguồn trích dẫn nếu sử dụng các thông tin trong báo cáo này. Các thông tin có liên quan đến chứng khoán khác hoặc các thông tin chi tiết liên quan đến cổ phiếu này có thể được xem tại đây hoặc sẽ được cung cấp khi có yêu cầu chính thức.



THANK YOU