

CÔNG TY CỔ PHẦN CHỨNG KHOÁN THÀNH CÔNG

ĐIỂM TIN THỊ TRƯỜNG

TPHCM, NGÀY 6 THÁNG 11 NĂM 2023



CHỨNG KHOÁN MỸ

Dow	34,061.32	222.24	0.66%	▲
S&P 500	4,358.34	40.56	0.94%	▲
Nasdaq	13,478.28	184.09	1.38%	▲
VIX	14.91	-0.75	-4.79%	▼
Gold	1,999.90	0.70	0.04%	▲
Oil	80.89	0.38	0.47%	▲

CHỨNG KHOÁN CHÂU ÂU

FTSE 100	7,417.73	-28.80	-0.39%	▼
DAX	15,189.25	45.65	0.30%	▲
CAC 40	7,047.50	-13.19	-0.19%	▼
FTSE MIB	28,674.83	195.44	0.69%	▲
IBEX 35	9,293.90	33.50	0.36%	▲
Stoxx 600	444.24	0.77	0.17%	▲

CHỨNG KHOÁN CHÂU Á

Asia Dow	3,338.03	48.95	1.49%	▲
Nikkei 225	31,949.89	348.24	1.10%	▲
Hang Seng	17,664.12	433.53	2.52%	▲
Shanghai	3,030.80	21.39	0.71%	▲
Sensex	64,363.78	282.88	0.44%	▲
Singapore	3,143.66	61.17	1.98%	▲

THỊ TRƯỜNG CRYPTO

Bitcoin USD	34,920	136	0.39%	▲
Ethereum USD	1,876.24	36.70	2.00%	▲
XRP USD	0.6453	0.0315	5.13%	▲
Bitcoin Cash USD	237.62	0.12	0.05%	▲
Litecoin USD	70.5000	1.4000	2.03%	▲
Monero USD	168.75	1.00	0.60%	▲

GIÁ HÀNG HÓA

Energy	Price	Day	%	Weekly	Monthly	YoY	Date
Crude Oil USD/Bbl	80.510	▼ 1.950	-2.36%	-5.88%	-2.47%	-11.96%	Nov/03
Brent USD/Bbl	85.170	▼ 1.680	-1.93%	-4.52%	1.16%	-12.11%	Nov/03
Natural gas USD/MMBtu	3.4780	▲ 0.0060	0.17%	-0.14%	4.76%	-48.50%	Nov/03
Gasoline USD/Gal	2.1975	▼ 0.0485	-2.16%	-4.26%	1.56%	-17.04%	Nov/03
Heating Oil USD/Gal	2.9238	▼ 0.1017	-3.36%	-1.51%	-0.05%	-20.92%	Nov/03
Coal USD/T	118.00	▲ 0.55	0.47%	-13.04%	-21.33%	-66.67%	Nov/02
TTF Gas EUR/MWh	48.06	▼ 0.51	-1.04%	-4.90%	25.02%	-58.13%	Nov/03
UK Gas GBP/thm	122.6200	▼ 1.8500	-1.49%	-2.51%	27.80%	-56.68%	Nov/03

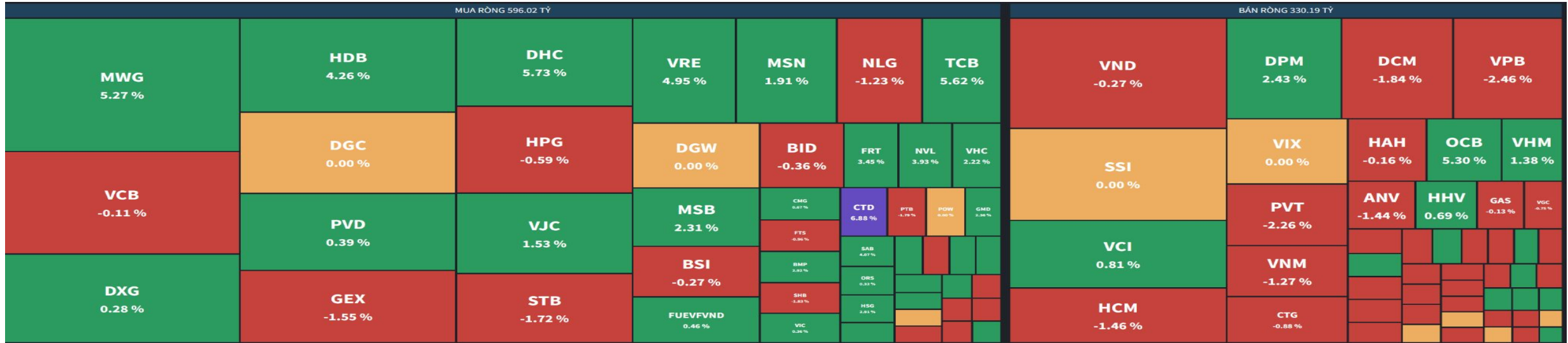
CBOE Volatility Index **↓ 14.91 -0.75 (-4.79%)**



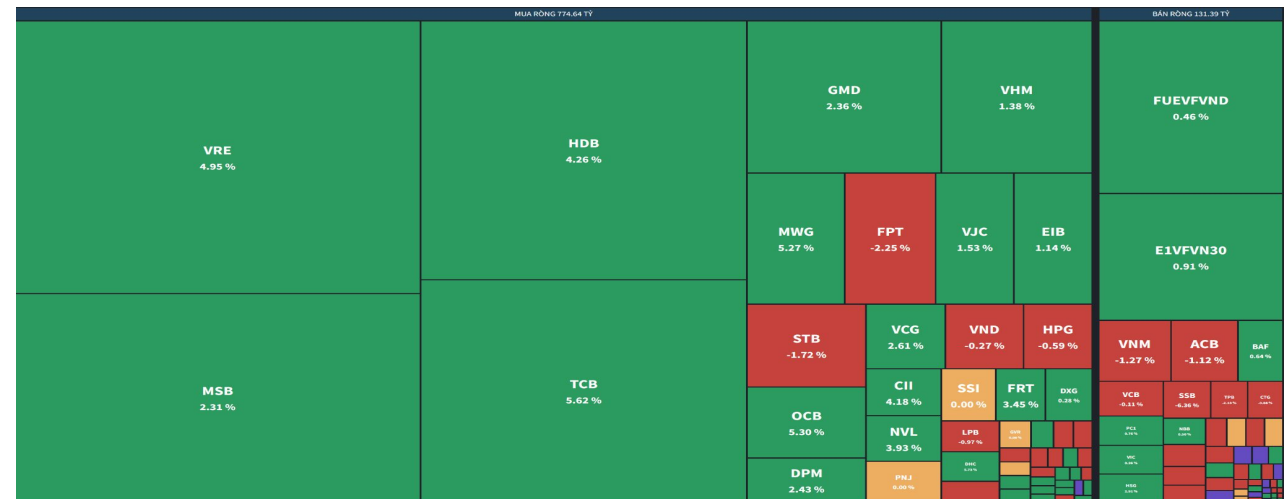
Investing.com

14.91

MUA BÁN RÒNG NƯỚC NGOÀI (Mua ròng 266 tỷ)



MUA BÁN RÒNG TỰ DOANH (Mua ròng 643 tỷ)



- Công ty của Warren Buffett sở hữu núi tiền mặt 157 tỷ đô, lãi hoạt động tăng 40%
- Mỹ giảm quy định cản trở thắt chặt giám sát các tổ chức phi ngân hàng
- Công ty AI của tỷ phú Elon Musk ra mắt chatbot Grok
- Các công ty bất động sản Trung Quốc giảm sâu giá bán, chủ nhà lỗ mua giá cao bất bình

TRONG NƯỚC

- Cải cách tổng thể tiền lương từ 1/7/2024, lương công chức sẽ tiệm cận khối doanh nghiệp
- Tổng rà soát doanh nghiệp xuất khẩu để gỡ thẻ vàng thủy sản
- 27 tỉnh, thành xin trả lại hơn 5.500 tỷ đồng vốn vay
- Sáng 6/11: Quốc hội bắt đầu chất vấn việc thực hiện “lời hứa” 4 nhóm lĩnh vực
- Áp thuế chống bán phá giá một số sản phẩm sợi dài làm từ polyester
- Giá xuất khẩu gạo tăng, giá lúa ở ĐBSCL duy trì mức cao

TIN DOANH NGHIỆP

- **VEA:** Cổ phiếu bị cảnh báo, VEAM sắp chi 5.570 tỷ đồng trả cổ tức bằng tiền năm 2022
- **NCG:** Ngày 9/11 tới, Nova Consumer lên sàn UPCoM với giá tham chiếu 38.000 đồng/cổ phiếu.
- **VPB:** Con trai Chủ tịch VPBank đã hoàn tất mua vào 70 triệu cổ phiếu
- **MWG:** Quỹ ngoại bán ra, Chủ tịch Hội đồng quản trị đăng ký mua vào 1 triệu cổ phiếu MWG
- **GMD:** Sau Nam Hải Đình Vũ, GMD chuẩn bị thoái vốn thêm một cảng tại miền Bắc



Vnindex phiên giao dịch cuối phiên ngày 3/11/2023

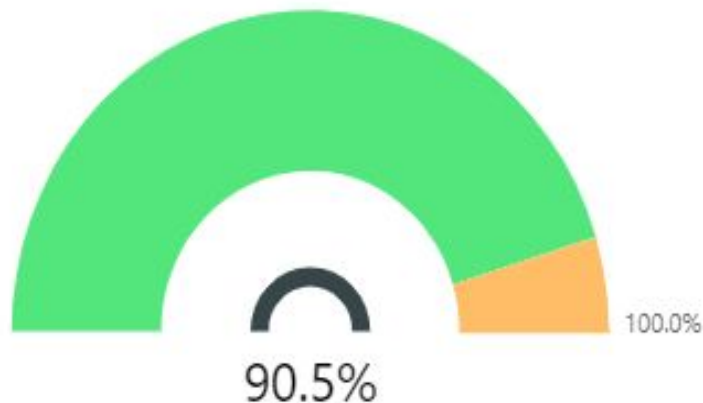
Vnindex kết phiên tăng 1.31 điểm với thanh khoản đi ngang. Dòng tiền phân hóa lớn trên thị trường với 47% cổ phiếu điều chỉnh và hơn 43% cổ phiếu tăng.

Một số chỉ báo kỹ thuật quan trọng

- Nén vượt MA10: **Trung tính**
- MACD đảo chiều âm: **Xấu**
- Bollinger Bands mở dải xuống: **Xấu**

Vnindex cho thấy tín hiệu giảm co trở lại trong phiên giao dịch buổi chiều khi áp lực bán bắt đầu xuất hiện nhưng không được đánh giá quá lớn. Với vận động hiện tại, chỉ số cần có nhịp tích lũy trở lại để có thể tiếp diễn trạng thái hồi phục về các vùng cản cao hơn.

TỶ TRỌNG CỔ PHIẾU TRONG DANH MỤC



Ngày cập nhật: 03/11/2023



MA50 (VNIndex)

1,155.43!

Ngày trước: 1,157.34 (-0.17%)

Trái phiếu VN 10Y

3.01✓

Ngày trước: 3.05 (-1.31%)

RSI (VNIndex)

45.00✓

Ngày trước: 44.52 (+1.08%)

KL khớp lệnh (triệu cp)

649.92!

Ngày trước: 667.01 (-2.56%)

Market Breadth (% cp tăng)

0.37!

Ngày trước: 0.82 (-55.52%)

BTC

34,621.06!

Ngày trước: 34,917.44 (-0.85%)

VIX

14.91✓

Ngày trước: 15.66 (-4.79%)

DXY

105.02✓

Ngày trước: 106.12 (-1.04%)

S&P 500

4,358.34✓

Ngày trước: 4,317.78 (+0.94%)

Tôi, Nguyễn Công Trọng, chứng chỉ hành nghề số 007229/MGCK xác nhận rằng những thông tin và nhận định trong báo cáo này phản ánh đúng quan điểm cá nhân của tôi về công ty này. Tuy nhiên, tôi không đảm bảo tính chính xác hay đầy đủ của các thông tin này.

Nhà đầu tư sử dụng báo cáo này cần lưu ý rằng các nhận định trong báo cáo này mang tính chất chủ quan của chuyên viên phân tích TCSC. Nhà đầu tư sử dụng báo cáo này tự chịu trách nhiệm về quyết định của mình.

TCSC có thể dựa vào các thông tin trong báo cáo này và các thông tin khác để ra quyết định đầu tư của mình mà không bị phụ thuộc vào bất kì ràng buộc nào về mặt pháp lý đối với các thông tin đưa ra.

Báo cáo này không được phép sao chép, tái tạo, phát hành và phân phối với bất kỳ mục đích nào nếu không được sự chấp thuận bằng văn bản của Công ty Cổ phần Chứng khoán Thành Công. Xin vui lòng ghi rõ nguồn trích dẫn nếu sử dụng các thông tin trong báo cáo này. Các thông tin có liên quan đến chứng khoán khác hoặc các thông tin chi tiết liên quan đến cổ phiếu này có thể được xem tại đây hoặc sẽ được cung cấp khi có yêu cầu chính thức.



THANK YOU