

CÔNG TY CỔ PHẦN CHỨNG KHOÁN THÀNH CÔNG

ĐIỂM TIN THỊ TRƯỜNG

TPHCM, NGÀY 07 THÁNG 07 NĂM 2023



CHỨNG KHOÁN MỸ

Dow	33,922.26	-366.38	-1.07%	▼
S&P 500	4,411.59	-35.23	-0.79%	▼
Nasdaq	13,679.04	-112.61	-0.82%	▼
VIX	15.44	1.26	8.89%	▲
Gold	1,916.70	1.30	0.07%	▲
Oil	71.86	0.06	0.08%	▲

CHỨNG KHOÁN CHÂU ÂU

FTSE 100	7,280.50	-161.60	-2.17%	▼
DAX	15,528.54	-409.04	-2.57%	▼
CAC 40	7,082.29	-228.52	-3.13%	▼
FTSE MIB	27,506.91	-713.27	-2.53%	▼
IBEX 35	9,285.00	-201.30	-2.12%	▼
Stoxx 600	447.22	-10.72	-2.34%	▼

CHỨNG KHOÁN CHÂU Á

Asia Dow	3,457.49	-27.30	-0.78%	▼
Nikkei 225	32,447.50	-325.52	-0.99%	▼
Hang Seng	18,533.05	-577.33	-3.02%	▼
Shanghai	3,205.57	-17.37	-0.54%	▼
Sensex	65,785.64	339.60	0.52%	▲
Singapore	3,150.43	-34.95	-1.10%	▼

THỊ TRƯỜNG CRYPTO

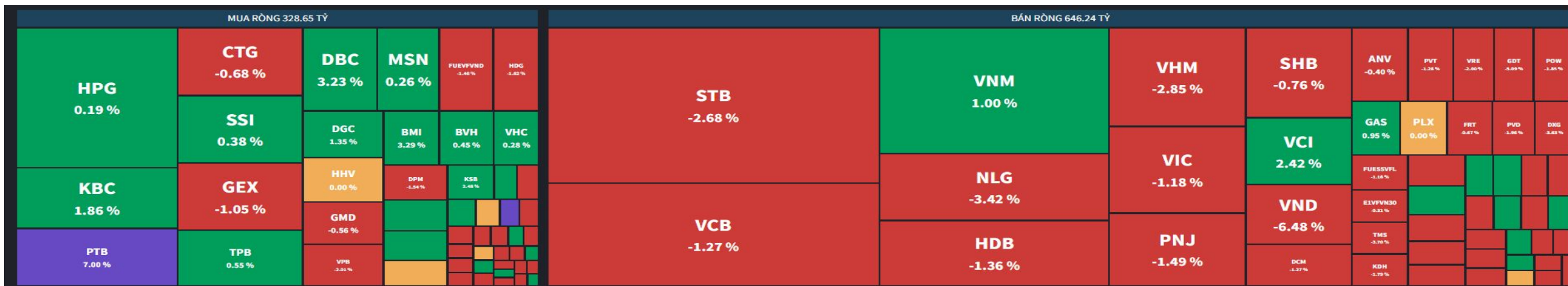
Bitcoin USD	30,103	-198	-0.65%	▼
Ethereum USD	1,847.41	-35.80	-1.90%	▼
XRP USD	0.4650	-0.0029	-0.63%	▼
Bitcoin Cash USD	284.47	-0.83	-0.29%	▼
Litecoin USD	96.65	-1.55	-1.58%	▼
Monero USD	165.97	-2.89	-1.71%	▼

GIÁ HÀNG HÓA

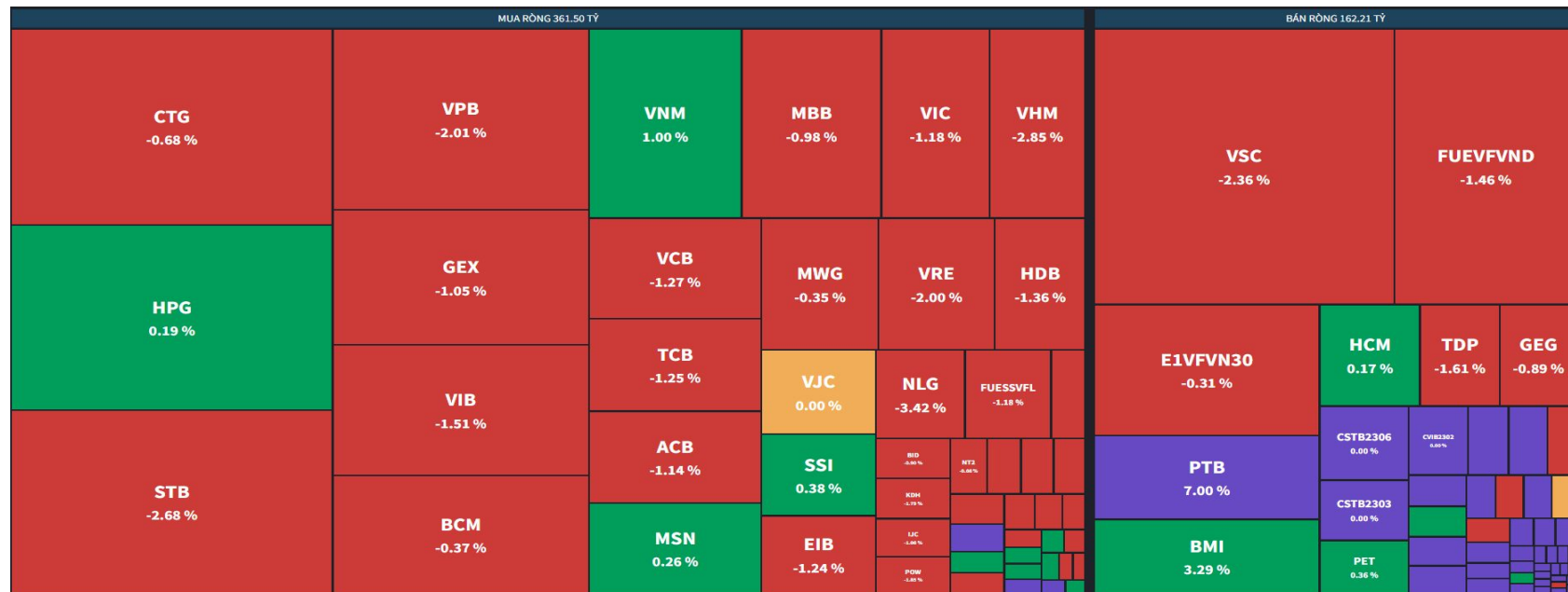
Energy	Price	Day	%	Weekly	Monthly	YoY	Date
Crude Oil USD/Bbl	71.956	▲ 0.156	0.22%	1.86%	0.72%	-29.13%	Jul/07
Brent USD/Bbl	76.603	▲ 0.093	0.12%	1.58%	1.01%	-25.96%	Jul/07
Natural gas USD/MMBtu	2.6237	▲ 0.0147	0.56%	-6.23%	7.79%	-56.03%	Jul/07
Gasoline USD/Gal	2.5504	▲ 0.0066	0.26%	0.22%	1.41%	-22.30%	Jul/07
Heating Oil USD/Gal	2.4863	▲ 0.0069	0.28%	1.58%	4.38%	-30.83%	Jul/07
Coal USD/T	140.00	▼ 4.80	-3.31%	9.46%	2.94%	-65.85%	Jul/06
TTF Gas EUR/MWh	32.35	▼ 2.03	-5.89%	-8.05%	22.85%	-82.34%	Jul/06
UK Gas GBP/thm	80.1700	▼ 4.3200	-5.11%	-7.24%	28.75%	-73.13%	Jul/06
Ethanol USD/Gal	2.2950	▲ 0.0150	0.66%	-8.93%	-4.97%	-5.75%	Jul/06
Naphtha USD/T	527.69	▲ 0.03	0.01%	-4.24%	-10.04%	-33.63%	Jul/06



MUA BÁN RÒNG NƯỚC NGOÀI (bán ròng 347 tỷ)



MUA BÁN RÒNG TỰ DOANH (mua ròng 200 tỷ)



THẾ GIỚI

- Nhà Trắng đưa ra cảnh báo đối với Ukraine về việc gia nhập NATO
- Nội bộ Fed bất đồng về quyết định tạm ngưng nâng lãi suất trong tháng 6

TRONG NƯỚC

- Quyết định điều tra chống bán phá giá đối với cáp thép dự ứng lực nhập khẩu
- Công ty con của Trung Nam xin lùi ngày thanh toán nợ trái phiếu
- Nhà ga sân bay Long Thành khởi công vào tháng 8/2023
- Phần lớn ngân hàng đã giảm lãi suất huy động xuống dưới 7,5%/năm
- Nâng hạn visa điện tử lên 90 ngày: "Mỏ vàng" du lịch đứng trước cơ hội
- EVN đang nợ PV Power 13.000 tỷ đồng, công tác thu hồi hiện rất khó khăn
- Trình Thủ tướng 2 bước để chuyển A0 về Bộ Công Thương

TIN DOANH NGHIỆP

- SHS: Ông Đỗ Quang Vinh rời SHB Finance
- MBB: MB chốt quyền trả cổ tức bằng cổ phiếu tỷ lệ 15%
- VMN: Vinamilk công bố nhận diện thương hiệu mới
- ADS: 6 tháng đầu năm 2023, doanh số xuất khẩu của Damsan (ADS) ước đạt 461 tỷ đồng
- VND: Cổ phiếu VND lập kỷ lục thanh khoản, hơn 100 triệu cổ phiếu được sang tay
- IBC: Cổ đông lớn của CTCP Đầu tư Apax Holdings (IBC – HOSE) đã bị bán giải chấp hơn 9,26 triệu cổ phiếu.



Vnindex phiên giao dịch cuối phiên ngày 6/7/2023

Vnindex giảm 8.4 điểm với thanh khoản tăng gần 8%. Áp lực bán lớn diễn ra ở nhóm ngân hàng và bất động sản.

Một số chỉ báo kỹ thuật quan trọng

- Nến đóng cửa trên MA20: **Trung tính**
- MACD cho thấy lực cung giảm: **Trung tính**
- Bollinger Bands có tín hiệu co dải: **Trung tính**

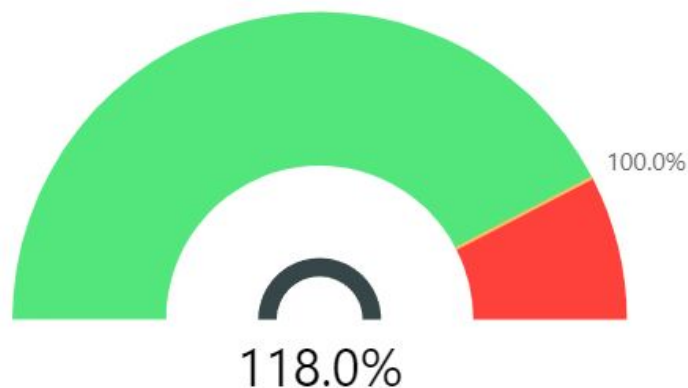
Lực cung trở lại bao phủ thị trường xuyên suốt phiên giao dịch, đặc biệt trong phiên buổi chiều, Index tạm thời vi phạm chỉ báo MA10 trở về kiểm định và đóng cửa trên MA20 (1122). Xu hướng hiện tại của thị trường vẫn được xem là sideways trên hỗ trợ MA20 và dần thắt chặt lại biên độ biến động. Trong ngắn hạn, MA20 sẽ tiếp tục đóng vai trò nâng đỡ chỉ số cũng như tạo điều kiện cho thị trường thiết lập vùng cân bằng ở đây.

Ngày cập nhật: 06/07/2023



TỶ TRỌNG CỔ PHIẾU TRONG DANH MỤC

- Cổ phiếu: 118.0%
- Tiền mặt: 0.0%
- Nợ: -18.0%



MA50 (VNIndex)
1,089.16✓
Ngày trước: 1,087.46 (+0.16%)

Trái phiếu VN 10Y
2.75✓
Ngày trước: 2.85 (-3.51%)

RSI (VNIndex)
55.50!
Ngày trước: 65.07 (-14.71%)

KL khớp lệnh (triệu cp)
842.93✓
Ngày trước: 714.17 (+18.03%)

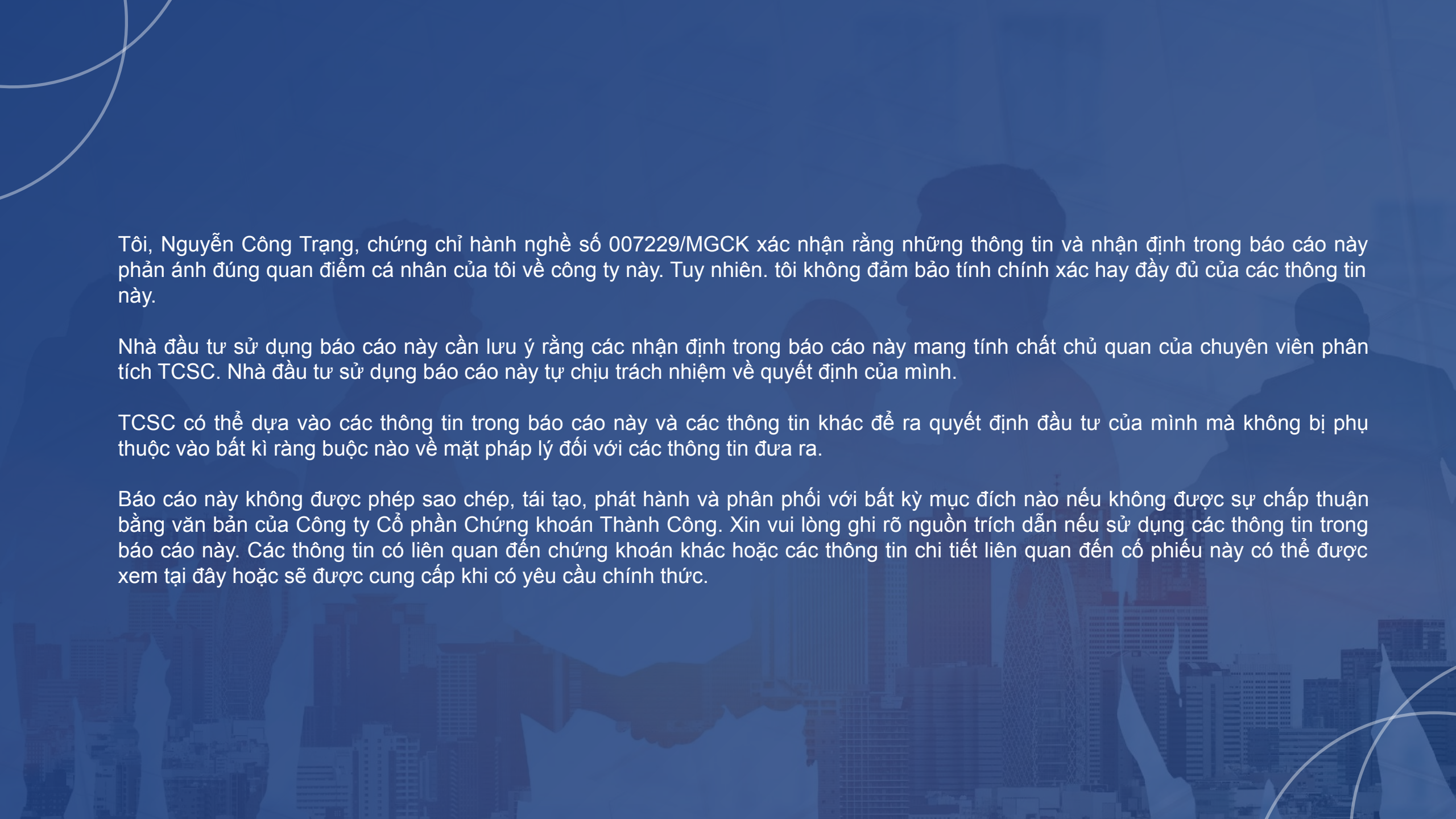
Market Breadth (% cp tăng)
0.19!
Ngày trước: 0.38 (-49.69%)

BTC
30,315.91!
Ngày trước: 30,470.54 (-0.51%)

VIX
15.44!
Ngày trước: 14.18 (+8.89%)

DXY
103.17✓
Ngày trước: 103.37 (-0.2%)

S&P 500
4,411.59!
Ngày trước: 4,446.82 (-0.79%)



Tôi, Nguyễn Công Trọng, chứng chỉ hành nghề số 007229/MGCK xác nhận rằng những thông tin và nhận định trong báo cáo này phản ánh đúng quan điểm cá nhân của tôi về công ty này. Tuy nhiên, tôi không đảm bảo tính chính xác hay đầy đủ của các thông tin này.

Nhà đầu tư sử dụng báo cáo này cần lưu ý rằng các nhận định trong báo cáo này mang tính chất chủ quan của chuyên viên phân tích TCSC. Nhà đầu tư sử dụng báo cáo này tự chịu trách nhiệm về quyết định của mình.

TCSC có thể dựa vào các thông tin trong báo cáo này và các thông tin khác để ra quyết định đầu tư của mình mà không bị phụ thuộc vào bất kì ràng buộc nào về mặt pháp lý đối với các thông tin đưa ra.

Báo cáo này không được phép sao chép, tái tạo, phát hành và phân phối với bất kỳ mục đích nào nếu không được sự chấp thuận bằng văn bản của Công ty Cổ phần Chứng khoán Thành Công. Xin vui lòng ghi rõ nguồn trích dẫn nếu sử dụng các thông tin trong báo cáo này. Các thông tin có liên quan đến chứng khoán khác hoặc các thông tin chi tiết liên quan đến cổ phiếu này có thể được xem tại đây hoặc sẽ được cung cấp khi có yêu cầu chính thức.



THANK YOU