THANHCONG Securities
QUALITY MAKES DIFFERENCE

CÔNG TY CỔ PHẦN CHỨNG KHOÁN THÀNH CÔNG

ĐIỂM TIN THỊ TRƯỜNG

TPHCM, NGÀY 08 THÁNG 01 NĂM 2024

TÌNH HÌNH THỊ TRƯỜNG THẾ GIỚI

CHỨNG KHOÁN MỸ

Dow	37,466.11	25.77	0.07%	▲
S&P 500	4,697.24	8.56	0.18%	▲
Nasdaq	14,524.07	13.77	0.09%	▲
VIX	13.35	-0.78	-5.52%	▼
Gold	2,052.60	2.60	0.13%	▲
Oil	73.95	1.76	2.44%	▲

CHỨNG KHOÁN CHÂU ÂU

FTSE 100	7,689.61	-33.46	-0.43%	▼
DAX	16,594.21	-23.08	-0.14%	▼
CAC 40	7,420.69	-29.94	-0.40%	▼
FTSE MIB	30,440.95	36.99	0.12%	▲
IBEX 35	10,164.50	-17.90	-0.18%	▼
Stoxx 600	476.38	-1.30	-0.27%	▼

CHỨNG KHOÁN CHÂU Á

Asia Dow	3,527.86	15.44	0.44%	▲
Nikkei 225	33,377.42	89.13	0.27%	▲
Hang Seng	16,535.33	-110.65	-0.66%	▼
Shanghai	2,929.18	-25.17	-0.85%	▼
Sensex	72,026.15	178.58	0.25%	▲
Singapore	3,184.30	10.29	0.32%	▲

THỊ TRƯỜNG CRYPTO

Bitcoin USD	44,043	46	0.10%	▲
Ethereum USD	2,255.05	8.34	0.37%	▲
XRP USD	0.5727	-0.0002	-0.03%	▼
Bitcoin Cash USD	242.53	5.20	2.19%	▲
Litecoin USD	65.4400	-0.3900	-0.59%	▼
Monero USD	157.28	0.32	0.20%	▲

GIÁ HÀNG HÓA

Energy	Price	Day	%	Weekly	Monthly	YoY	Date
Crude Oil USD/Bbl	73.810	▲ 1.620	2.24%	3.01%	5.97%	-0.31%	Jan/05
Brent USD/Bbl	78.820	▲ 1.230	1.59%	2.31%	5.87%	0.09%	Jan/05
Natural gas USD/MMBtu	2.9078	▲ 0.0868	3.08%	15.66%	15.53%	-14.27%	Jan/05
Gasoline USD/Gal	2.1105	▲ 0.0004	0.02%	0.20%	3.75%	-6.26%	Jan/05
Heating Oil USD/Gal	2.6085	▲ 0.0201	0.78%	3.15%	2.79%	-10.71%	Jan/05
Coal USD/T	130.90	▲ 2.40	1.87%	-10.00%	-2.42%	-67.07%	Jan/04
TTF Gas EUR/MWh	34.55	▲ 1.14	3.42%	6.80%	-12.11%	-50.31%	Jan/05
UK Gas GBp/thm	86.0400	▲ 2.1800	2.60%	6.60%	-12.43%	-49.39%	Jan/05
Ethanol USD/Gal	1.5800	▲ 0.0200	1.28%	-5.32%	-8.41%	-28.83%	Jan/05

TÌNH HÌNH THỊ TRƯỜNG THẾ GIỚI

MUA BÁN RÒNG NƯỚC NGOÀI (Bán ròng 421 tỷ)

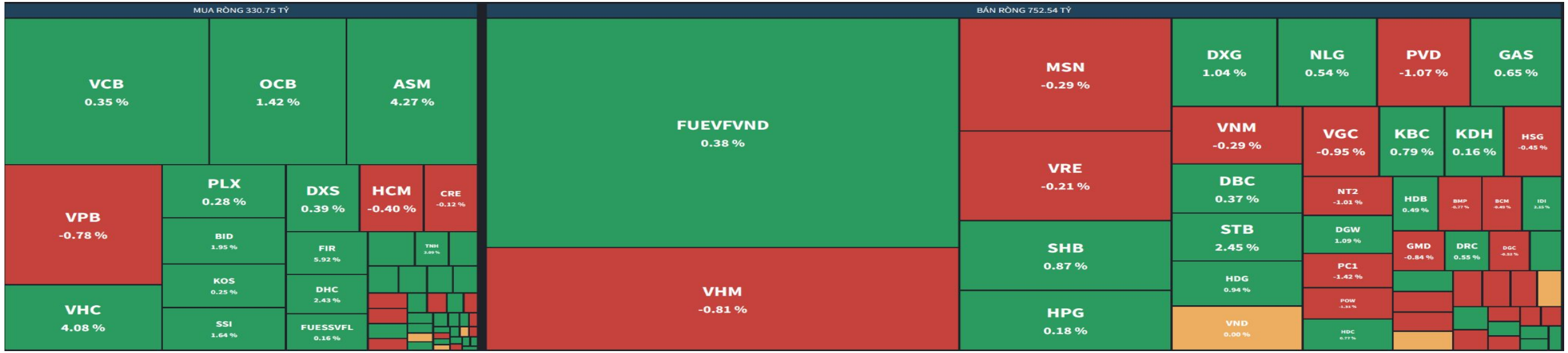

MUA BÁN RÒNG TỰ DOANH
(Mua ròng 274 tỷ)

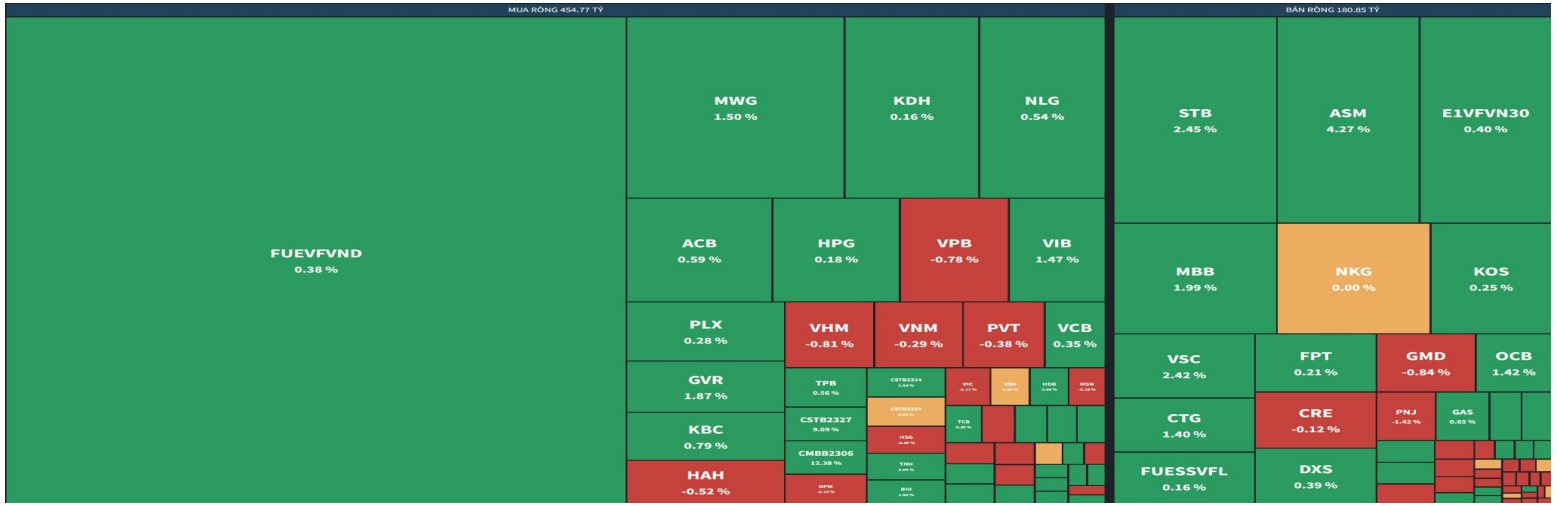

TIN TỨC THỊ TRƯỜNG

THẾ GIỚI

- Độ tuổi trung bình của đội tàu vận tải toàn cầu đạt mức cao nhất trong 15 năm
- Không còn là "con cưng" của Phố Wall, Alibaba đang xuống dốc ?
- Hoạt động sản xuất toàn cầu đang cố gắng quay lại đà mở rộng
- Trung Quốc điều tra chống bán phá giá đối với các sản phẩm rượu từ EU
- Một công ty xây dựng lớn lại đưa Hàn Quốc vào nguy cơ khủng hoảng tín dụng

TRONG NƯỚC

- Thanh tra Dự án đầu tư xây dựng cao tốc Mỹ Thuận - Cần Thơ, giai đoạn 1
- Việt Nam luôn sát cánh để Lào hoàn t hành tốt các trọng trách quốc tế trong năm 2024 và cùng nhau thúc đẩy các dự án hợp tác trọng điểm
- Đề xuất nhiều giải pháp đẩy nhanh tiến độ các dự án trọng điểm Quảng Trị
- Mất 7 - 10 năm mới có thể làm xong dự án điện khí LNG
- Quảng Ngãi "thúc" giải ngân vốn đầu tư công ngay từ đầu năm
- **UBND TP.HCM vừa ban hành Kế hoạch tổ chức Hội nghị kêu gọi đầu tư vì phát triển tăng trưởng xanh TP.HCM.**

TIN DOANH NGHIỆP

- **ACB:** Cổ phiếu ACB vượt đỉnh lịch sử, quỹ ngoại tại nhà băng muốn "thoát hàng"
- Cổ phiếu BID lên đỉnh lịch sử, vốn hóa BIDV bỏ xa Vinhomes
- **HHV:** Nương theo sóng đầu tư công, cổ phiếu HHV được dự báo bật tăng mạnh mẽ
- **AGG:** BĐS An Gia - Lãi ròng 2023 vượt 35% kế hoạch, dự thu 8.200 tỷ từ The Gió
- **HSG:** Tập đoàn Hoa Sen: Lợi nhuận thuần sau thuế hơn 30 tỷ đồng nhưng bị "tố" xây dự án tâm linh trái phép
- **VNDirect để mất vị trí thứ ba thị phần môi giới trên HOSE vào tay TCBS, rơi xuống mức thấp nhất 4 năm**
- **VietinBank** lãi hơn 24.000 tỷ trong năm 2023, tăng 20% so với năm trước
- **Vietcombank** ghi nhận tín dụng tăng 10,6% năm 2023, tỷ lệ nợ xấu dưới 1%
- **VIC:** Ông Phạm Nhật Vượng sẽ trực tiếp điều hành VinFast

PHÂN TÍCH KĨ THUẬT

Vnindex phiên giao dịch cuối phiên ngày 5/1/2023

Vnindex kết phiên tăng 3.96 điểm với thanh khoản giảm gần 36%. Dòng tiền duy trì trạng thái phân hóa lớn, đóng góp phần lớn cho phiên giao dịch nằm ở nhóm ngân hàng.

Một số chỉ báo kỹ thuật quan trọng

- MA10 cắt MA20 đi lên: **Tốt**
- MACD đảo chiều dương: **Tốt**
- Bollinger Bands mở rộng: **Tốt**

Chỉ số kết thúc phiên giao dịch cho thấy trạng thái tiếp diễn vận động theo xu hướng tăng về kiểm định lại kháng cự 1150 ~ 1160. Tuy nhiên, chỉ số vẫn cho thấy tín hiệu luân chuyển liên tục của dòng tiền trên thị trường dẫn đến mức độ phân hóa được xem là lớn, điều này có thể ảnh hưởng đến tâm lý giao dịch khi mốc kháng cự tương đối gần. Hiện tại, các chỉ báo kỹ thuật đều đồng thuận cho vận động tích cực của thị trường, vì vậy, Vnindex vẫn được kỳ vọng có thể kiểm định thành công mốc cản này.

TCSC ALLOCATION INDEX

TỶ TRỌNG CỔ PHIẾU TRONG DANH MỤC

- Cổ phiếu: 134.0%
- Tiền mặt: 0.0%
- Đòn bẩy: -34.0%

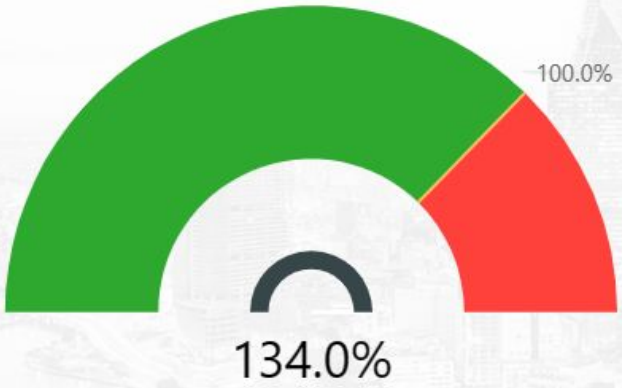

BỘ CHỈ SỐ ĐÁNH GIÁ THỊ TRƯỜNG TCSC

Ngày cập nhật: 05/01/2024

MA50 (VNIndex) 1,100.72✓ Ngày trước: 1,100.28 (+0.04%)	**Trái phiếu VN 10Y** 2.50! Ngày trước: 2.40 (+4.17%)	**RSI (VNIndex)** 65.58✓ Ngày trước: 64.96 (+0.95%)
KL khớp lệnh (triệu cp) 569.75✓ Ngày trước: 558.39 (+2.03%)	**Market Breadth (% cp tăng)** 0.47✓ Ngày trước: 0.46 (+2.9%)	**BTC** 41,935.34! Ngày trước: 42,472.50 (-1.26%)
VIX 12.45✓ Ngày trước: 12.47 (-0.16%)	**DXY** 101.33! Ngày trước: 101.23 (+0.1%)	**S&P 500** 4,769.83! Ngày trước: 4,783.35 (-0.28%)

Tôi, Nguyễn Công Trạng, chứng chỉ hành nghề số 007229/MGCK xác nhận rằng những thông tin và nhận định trong báo cáo này phản ánh đúng quan điểm cá nhân của tôi về công ty này. Tuy nhiên. tôi không đảm bảo tính chính xác hay đầy đủ của các thông tin này.

Nhà đầu tư sử dụng báo cáo này cần lưu ý rằng các nhận định trong báo cáo này mang tính chất chủ quan của chuyên viên phân tích TCSC. Nhà đầu tư sử dụng báo cáo này tự chịu trách nhiệm về quyết định của mình.

TCSC có thể dựa vào các thông tin trong báo cáo này và các thông tin khác để ra quyết định đầu tư của mình mà không bị phụ thuộc vào bất kì ràng buộc nào về mặt pháp lý đối với các thông tin đưa ra.

Báo cáo này không được phép sao chép, tái tạo, phát hành và phân phối với bất kỳ mục đích nào nếu không được sự chấp thuận bằng văn bản của Công ty Cổ phần Chứng khoán Thành Công. Xin vui lòng ghi rõ nguồn trích dẫn nếu sử dụng các thông tin trong báo cáo này. Các thông tin có liên quan đến chứng khoán khác hoặc các thông tin chi tiết liên quan đến cổ phiếu này có thể được xem tại đây hoặc sẽ được cung cấp khi có yêu cầu chính thức.

THANK YOU