

CÔNG TY CỔ PHẦN CHỨNG KHOÁN THÀNH CÔNG

ĐIỂM TIN THỊ TRƯỜNG

TPHCM, NGÀY 08 THÁNG 04 NĂM 2024



CHỨNG KHOÁN MỸ

Dow	38,904.04	307.06	0.80%	▲
S&P 500	5,204.34	57.13	1.11%	▲
Nasdaq	16,248.52	199.44	1.24%	▲
VIX	16.03	-0.32	-1.96%	▼
Gold	2,349.10	3.70	0.16%	▲
Oil	86.73	-0.18	-0.21%	▼

CHỨNG KHOÁN CHÂU ÂU

FTSE 100	7,911.16	-64.73	-0.81%	▼
DAX	18,175.04	-228.09	-1.24%	▼
CAC 40	8,061.31	-90.24	-1.11%	▼
FTSE MIB	34,010.88	-443.70	-1.29%	▼
IBEX 35	10,916.00	-174.90	-1.58%	▼
Stoxx 600	506.55	-4.29	-0.84%	▼

CHỨNG KHOÁN CHÂU Á

Asia Dow	3,809.34	-26.60	-0.69%	▼
Nikkei 225	38,992.08	-781.06	-1.96%	▼
Hang Seng	16,723.92	-1.18	-0.01%	▼
Shanghai	3,069.30	-5.66	-0.18%	▼
Sensex	74,248.22	20.59	0.03%	▲
Singapore	3,218.26	-16.75	-0.52%	▼

THỊ TRƯỜNG CRYPTO

Bitcoin USD	67,823	390	0.58%	▲
Ethereum USD	3,330.83	-6.71	-0.20%	▼
XRP USD	0.5896	-0.0012	-0.20%	▼
Bitcoin Cash USD	699.27	33.79	5.08%	▲
Litecoin USD	101.35	2.11	2.13%	▲
Monero USD	130.65	1.58	1.22%	▲

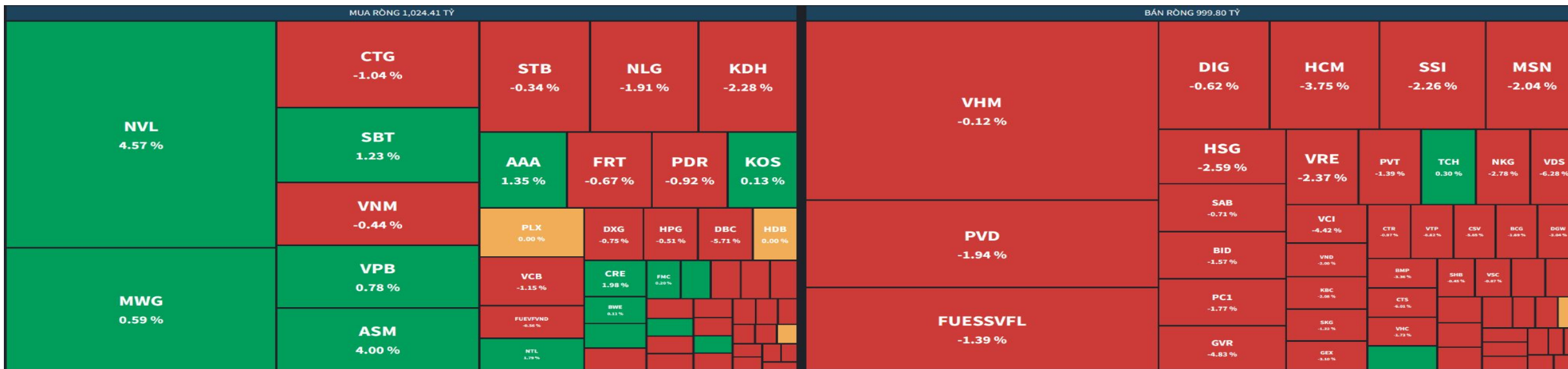
GIÁ HÀNG HÓA

Energy	Price	Day	%	Weekly	Monthly	YoY	Date
Crude Oil USD/Bbl	86.777	▲ 0.187	0.22%	4.39%	10.67%	7.56%	Apr/05
Brent USD/Bbl	90.868	▲ 0.218	0.24%	4.48%	10.57%	6.75%	Apr/05
Natural gas USD/MMBtu	1.7849	▲ 0.0109	0.61%	1.89%	-13.86%	-11.24%	Apr/05
Gasoline USD/Gal	2.7732	▼ 0.0210	-0.75%	1.92%	8.98%	-1.43%	Apr/05
Heating Oil USD/Gal	2.7520	▲ 0.0107	0.39%	5.13%	5.38%	3.44%	Apr/05
Coal USD/T	128.20	▼ 1.45	-1.12%	-0.70%	-6.73%	-35.25%	Apr/04
TTF Gas EUR/MWh	26.96	▲ 0.80	3.05%	-1.39%	1.46%	-37.48%	Apr/05
UK Gas GBP/thm	66.3000	▲ 1.6500	2.54%	2.50%	-0.26%	-35.20%	Apr/05
Ethanol USD/Gal	1.6500	▲ 0.0150	0.92%	4.59%	9.27%	-32.72%	Apr/04

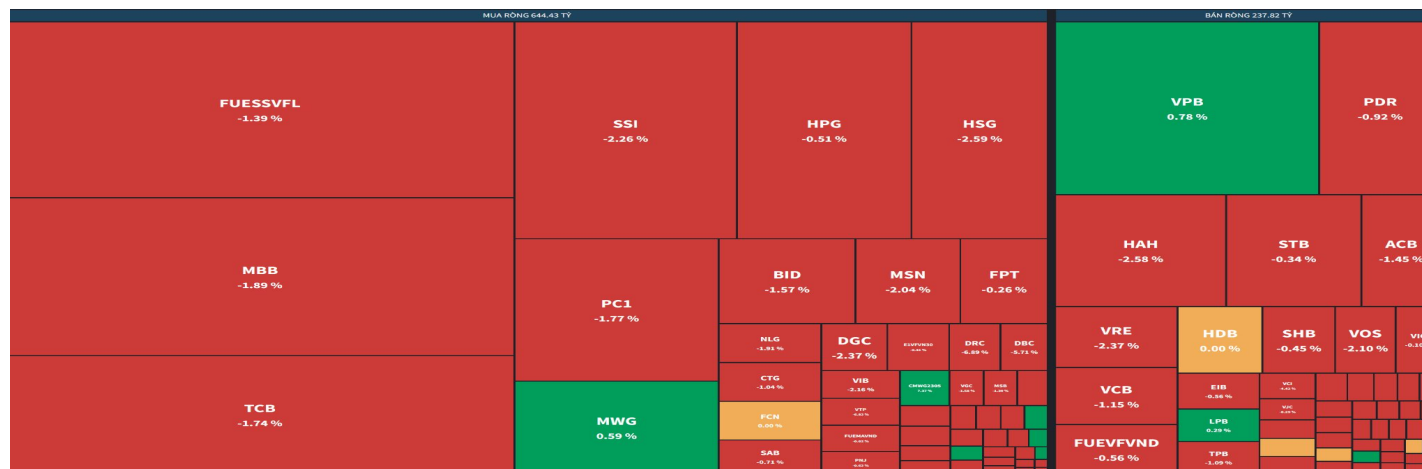
CBOE Volatility Index → **16.03** 0.00 (0.00%)



MUA BÁN RÒNG NƯỚC NGOÀI (Mua ròng 25 tỷ)



MUA BÁN RÒNG TỰ DOANH (Mua ròng 406 tỷ)



THẾ GIỚI

- Giá dầu thô tăng hơn 4% trong tuần qua, lên cao nhất trong 4 tháng
- Động đất tại Đài Loan không ảnh hưởng tới nguồn cung chất bán dẫn toàn cầu
- Tesla ấn định ngày 08/08/2024 công bố sản phẩm robotaxi (taxi tự lái), cổ phiếu tăng vọt
- Kinh tế Mỹ có thêm hơn 300,000 việc làm, tỷ lệ thất nghiệp xuống 3.8%

TRONG NƯỚC

- Giá vàng nhẫn cao nhất trong lịch sử
- Thừa Thiên - Huế sắp có khu cảng biển Vsico nghìn tỷ, diện tích hơn 20ha, là cửa ngõ ra biển Đông thuận lợi nhất
- Quỹ bình ổn 'không giúp bình ổn giá xăng dầu'
- Kinh tế khó khăn nhưng gần 80% doanh nghiệp F&B làm ăn tốt, hơn 50% thậm chí định mở rộng quy mô
- 6 casino, 10 công ty xổ số, 11 doanh nghiệp kinh doanh trò chơi có thưởng nằm trong kế hoạch kiểm tra của Bộ Tài chính năm nay.

TIN DOANH NGHIỆP

- **KDH:** Khang Điền dự kiến cùng Tập đoàn Keppel Land mở bán hai dự án Emeria, Clarita vào cuối năm
- **NKG:** Thép Nam Kim lên kế hoạch lợi nhuận 2024 tăng 137%, phát hành cổ phiếu giá 12.000 đồng huy động 1.600 tỷ dồn lực cho nhà máy thép ở Phú Mỹ
- **STB:** Sacombank lên mục tiêu lợi nhuận vượt 10.000 tỷ đồng, chưa có kế hoạch chia cổ tức
- **VRC:** VRC muốn chuyển nhượng một phần khu dân cư ADC quận 7 với giá không thấp hơn 800 tỷ
- **DIG:** DIG ký kết với BIDV vay 1.5 ngàn tỷ đồng cho dự án Cap Saint Jacques
- **CRE:** Kinh doanh tẻ nhất từ khi niêm yết, cổ phiếu vào diện kiểm soát

Chỉ số VNINDEX · 1D

O 1258.58 H 1265.14 L 1253.56 C 1255.11 -13.14 (-1.04%)



Vnindex phiên giao dịch cuối phiên ngày 5/4/2024

Vnindex ghi nhận một phiên giảm 13.14 điểm với thanh khoản không thay đổi quá lớn. Độ rộng thị trường nghiêng về phe bán, trong đó ảnh hưởng lớn trong phiên đến từ nhóm ngân hàng, chứng khoán và hóa chất.

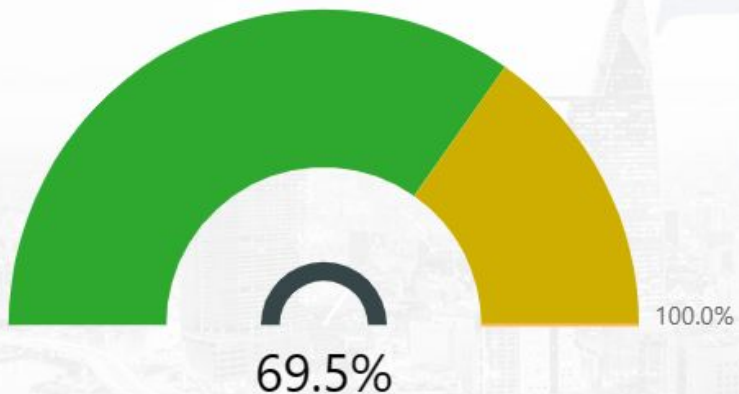
Một số chỉ báo kỹ thuật quan trọng

- MA giữ xu hướng tăng: **Trung tính**
- MACD đảo chiều âm: **Xấu**
- Bollinger Bands thu hẹp: **Trung tính**

Thị trường cho thấy một phiên áp lực bán tương đối mạnh, đặc biệt ở thời điểm gần cuối phiên giao dịch. Hiện tại, chỉ số đã đánh mất vùng hỗ trợ xu hướng 1265 ~ 1270 cho thấy giai đoạn sau có thể thách thức hơn.

TỶ TRỌNG CỔ PHIẾU TRONG DANH MỤC

- Cổ phiếu: 69.5%
- Tiền mặt: 30.5%
- Đòn bẩy: 0.0%



BỘ CHỈ SỐ ĐÁNH GIÁ THỊ TRƯỜNG TCSC

Ngày cập nhật: 05/04/2024



MA50 (VNIndex)
1,235.03✓
Ngày trước: 1,233.31 (+0.14%)

KL khớp lệnh (triệu cp)
973.84✓
Ngày trước: 859.42 (+13.31%)

VIX
(Blank)✓
Ngày trước: 16.35 (-100%)

Trái phiếu VN 10Y
(Blank)✓
Ngày trước: 2.85 (-100%)

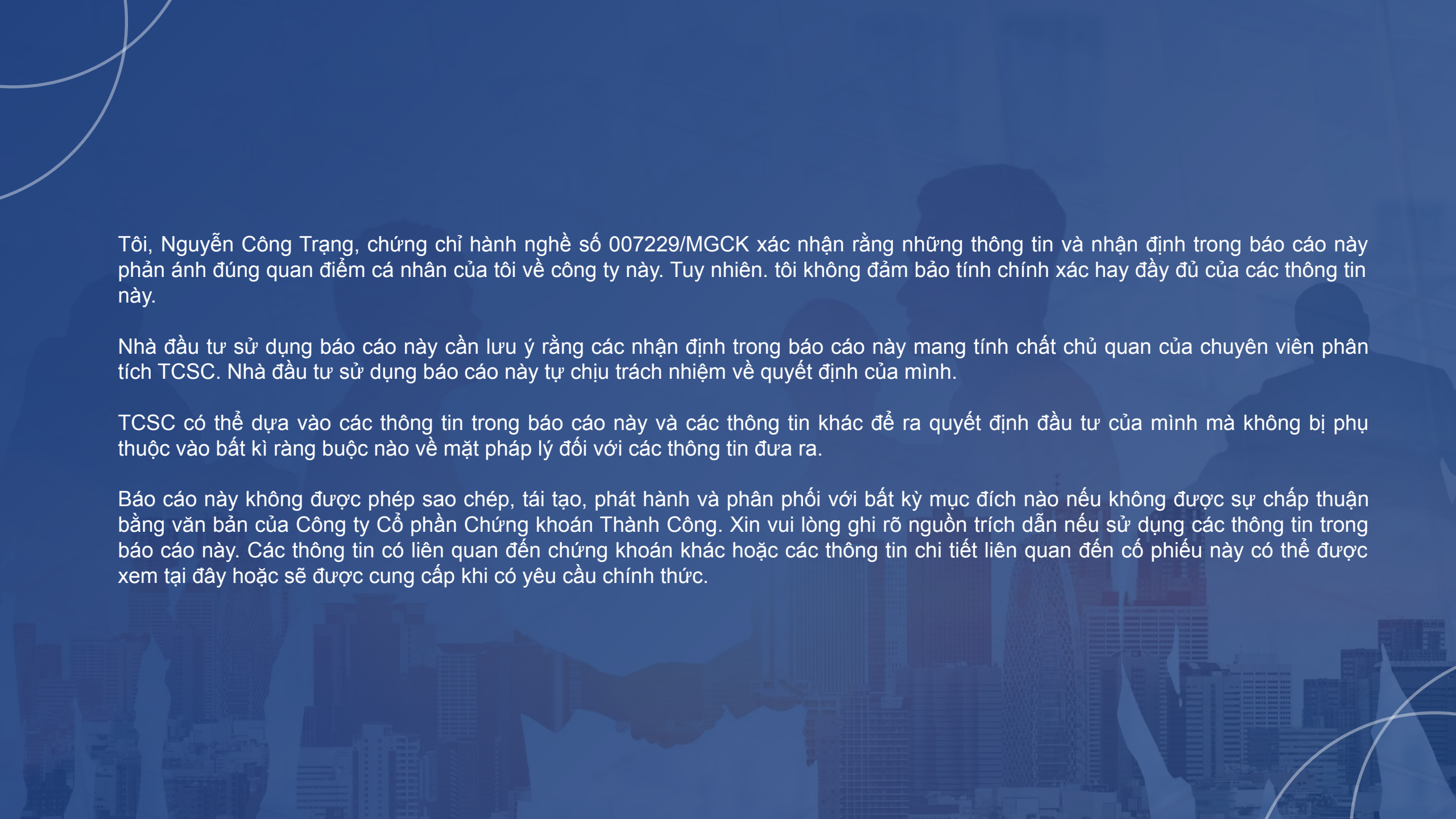
Market Breadth (% cp tăng)
0.21✓
Ngày trước: 0.20 (+6.02%)

DXY
(Blank)✓
Ngày trước: 104.12 (-100%)

RSI (VNIndex)
42.51!
Ngày trước: 49.80 (-14.64%)

BTC
(Blank)!
Ngày trước: 67,948.37 (-100%)

S&P 500
(Blank)!
Ngày trước: 5,147.21 (-100%)



Tôi, Nguyễn Công Trọng, chứng chỉ hành nghề số 007229/MGCK xác nhận rằng những thông tin và nhận định trong báo cáo này phản ánh đúng quan điểm cá nhân của tôi về công ty này. Tuy nhiên, tôi không đảm bảo tính chính xác hay đầy đủ của các thông tin này.

Nhà đầu tư sử dụng báo cáo này cần lưu ý rằng các nhận định trong báo cáo này mang tính chất chủ quan của chuyên viên phân tích TCSC. Nhà đầu tư sử dụng báo cáo này tự chịu trách nhiệm về quyết định của mình.

TCSC có thể dựa vào các thông tin trong báo cáo này và các thông tin khác để ra quyết định đầu tư của mình mà không bị phụ thuộc vào bất kì ràng buộc nào về mặt pháp lý đối với các thông tin đưa ra.

Báo cáo này không được phép sao chép, tái tạo, phát hành và phân phối với bất kỳ mục đích nào nếu không được sự chấp thuận bằng văn bản của Công ty Cổ phần Chứng khoán Thành Công. Xin vui lòng ghi rõ nguồn trích dẫn nếu sử dụng các thông tin trong báo cáo này. Các thông tin có liên quan đến chứng khoán khác hoặc các thông tin chi tiết liên quan đến cổ phiếu này có thể được xem tại đây hoặc sẽ được cung cấp khi có yêu cầu chính thức.



THANK YOU