

CÔNG TY CỔ PHẦN CHỨNG KHOÁN THÀNH CÔNG

ĐIỂM TIN THỊ TRƯỜNG

TPHCM, NGÀY 11 THÁNG 07 NĂM 2023



CHỨNG KHOÁN MỸ

Dow	33,944.40	209.52	0.62%	▲
S&P 500	4,409.53	10.58	0.24%	▲
Nasdaq	13,685.48	24.77	0.18%	▲
VIX	15.07	0.24	1.62%	▲
Gold	1,931.40	0.40	0.02%	▲
Oil	73.39	0.40	0.55%	▲

CHỨNG KHOÁN CHÂU ÂU

FTSE 100	7,273.79	16.85	0.23%	▲
DAX	15,673.16	69.76	0.45%	▲
CAC 40	7,143.69	31.81	0.45%	▲
FTSE MIB	27,872.00	93.68	0.34%	▲
IBEX 35	9,252.90	4.10	0.04%	▲
Stoxx 600	448.47	0.82	0.18%	▲

CHỨNG KHOÁN CHÂU Á

Asia Dow	3,486.99	17.97	0.52%	▲
Nikkei 225	32,320.62	130.89	0.41%	▲
Hang Seng	18,479.72	114.02	0.62%	▲
Shanghai	3,203.70	7.09	0.22%	▲
Sensex	65,344.17	63.72	0.10%	▲
Singapore	3,149.32	9.85	0.31%	▲

THỊ TRƯỜNG CRYPTO

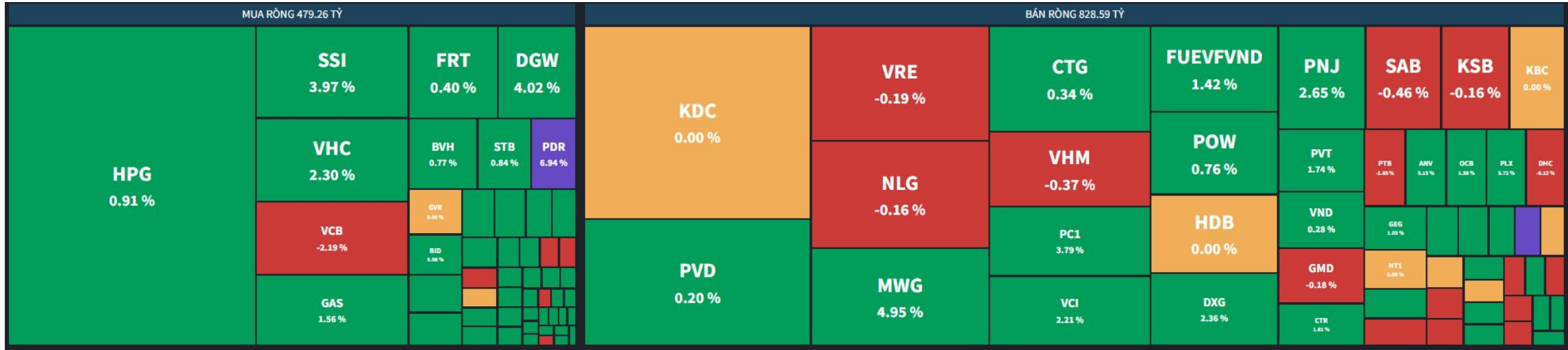
Bitcoin USD	30,392	-402	-1.31%	▼
Ethereum USD	1,877.88	-14.07	-0.74%	▼
XRP USD	0.4757	-0.0028	-0.59%	▼
Bitcoin Cash USD	274.05	-7.09	-2.52%	▼
Litecoin USD	96.26	-0.78	-0.80%	▼
Monero USD	163.81	-2.50	-1.50%	▼

GIÁ HÀNG HÓA

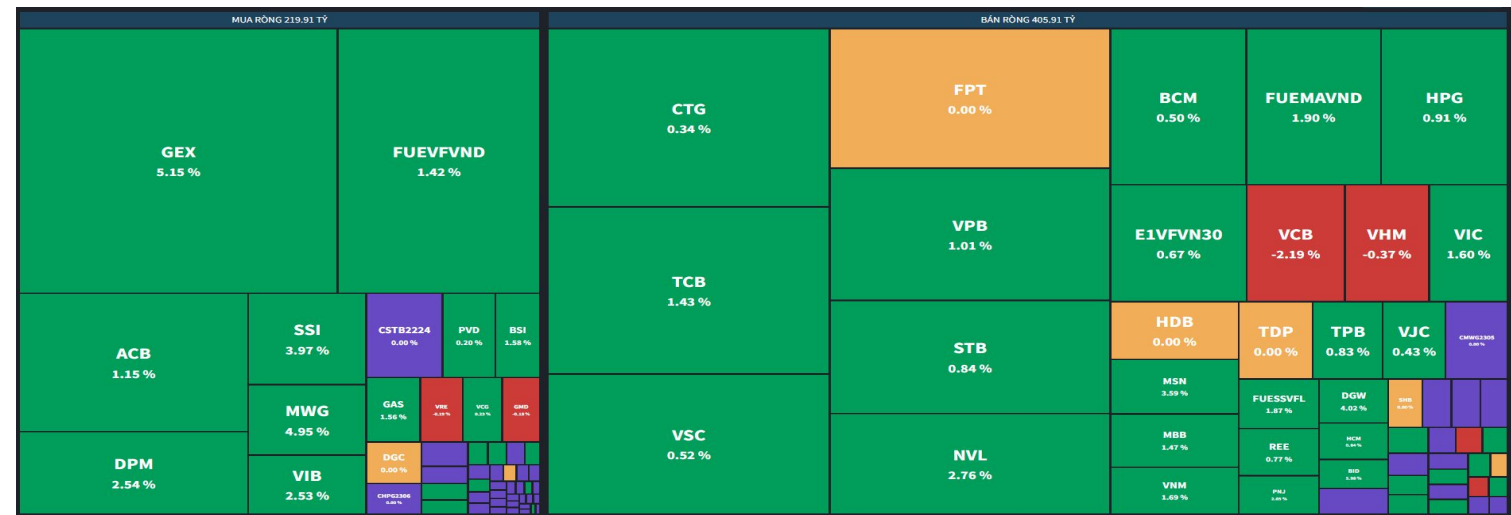
Energy	Price	Day	%	Weekly	Monthly	YoY	Date
Crude Oil USD/Bbl	73.518	▲ 0.528	0.72%	3.35%	9.28%	-21.19%	07:49
Brent USD/Bbl	78.179	▲ 0.489	0.63%	2.57%	8.90%	-18.63%	07:49
Natural gas USD/MMBtu	2.6606	▼ 0.0084	-0.31%	-3.13%	13.90%	-55.81%	Jul/11
Gasoline USD/Gal	2.5826	▲ 0.013	0.51%	2.63%	7.58%	-17.30%	07:49
Heating Oil USD/Gal	2.5690	▲ 0.0158	0.62%	5.62%	11.62%	-28.09%	07:49
Coal USD/T	133.70	▼ 4.30	-3.12%	-7.79%	-0.22%	-68.09%	Jul/10
TTF Gas EUR/MWh	30.23	▼ 3.25	-9.71%	-10.91%	-2.61%	-81.63%	Jul/10
UK Gas GBP/thm	73.5300	▼ 8.3300	-10.18%	-12.10%	-2.78%	-66.91%	Jul/10
Ethanol USD/Gal	2.3700	▲ 0.0450	1.94%	3.49%	-3.07%	-6.32%	Jul/10
Naphtha USD/T	549.19	▲ 1.47	0.27%	5.63%	-1.11%	-31.22%	Jul/10



MUA BÁN RÒNG NƯỚC NGOÀI (bán ròng 350 tỷ)



MUA BÁN RÒNG TỰ DOANH (bán ròng 186 tỷ)



THẾ GIỚI

- Lạm phát 0%, kinh tế Trung Quốc có nguy cơ rơi vào giảm phát
- 'Cơn bão Trung Quốc' đang bao phủ ngành xe điện (EV) đang phát triển của châu Âu khi cường quốc châu Á này là nhà sản xuất hàng đầu các nguyên liệu thô chủ chốt để sản xuất pin cho ô tô không phát thải
- Evergrande bị siết nợ gần 640 triệu USD, đối mặt với bom nợ 300 tỷ USD, trong đó, khoản phải trả cho các trái chủ nước ngoài là 22,7 tỷ USD. Kể từ đầu năm ngoái, tập đoàn đã bắt đầu quá trình tái cấu trúc nợ lớn chưa từng có tại Trung Quốc. Nhưng đến nay, China Evergrande vẫn chưa đạt được thỏa thuận chi tiết với các trái chủ.
- Mỹ và EU dự định đầu tư tổng cộng 100 tỷ USD cho ngành bán dẫn

TRONG NƯỚC

- NHNN đã điều chỉnh chỉ tiêu tăng trưởng tín dụng năm 2023 cho các TCTD với mức giao toàn hệ thống khoảng 14%.
- Liên tục được doanh nghiệp Trung Quốc, Singapore rót vốn, một tỉnh đã vượt mục tiêu thu hút đầu tư cả năm chỉ trong 6 tháng
- Tăng trưởng xuất nhập khẩu chưa bao giờ xuống số âm, thấp như hiện nay
- Financial Times: Thời khắc kinh tế của Việt Nam đã đến

TIN DOANH NGHIỆP

- **HPG:** Hòa Phát đã leo lên top 3 khoản đầu tư lớn nhất danh mục của Vietnam Enterprise Investments Limited (VEIL) – Dragon Capital với tỷ trọng 8,29%. Đây là mức tỷ trọng cao nhất trong vòng hơn một năm mà VEIL phân bổ vào cổ phiếu đầu ngành thép.
- **HDG:** Mảng bất động sản và thủy điện gặp khó, lợi nhuận Hà Đô có thể giảm 14% trong năm nay - MBS Research
- **MCH:** sẽ chốt danh sách cổ đông thực hiện chi trả tạm ứng cổ tức năm 2023 bằng tiền mặt. Tỷ lệ chi trả là 45%, tương ứng cổ đông sở hữu mỗi 1 cổ phiếu sẽ nhận về 4.500 đồng.
- **HBC:** Hàng trăm tỷ đồng giao dịch giữa Xây dựng Hòa Bình và gia đình ông Lê Viết Hải: Chủ tịch dùng số tiền không nhỏ để giải chấp cổ phiếu ở công ty chứng khoán
- **GEG:** Áp lực trả lãi vay tăng tới 40 tỷ trong quý 1, Điện Gia Lai mua trước hạn 30 tỷ trái phiếu



Vnindex phiên giao dịch cuối phiên ngày 10/7/2023

Vnindex tăng 10.95 điểm với thanh khoản tăng hơn 11.5%. Dòng tiền lan tỏa tích cực với sự đóng góp lớn đến từ các cổ phiếu trụ.

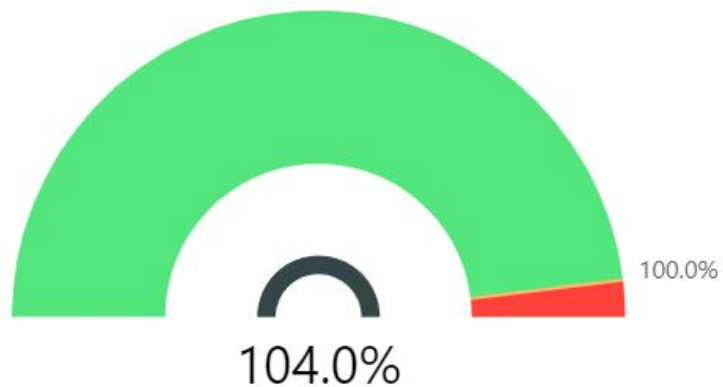
Một số chỉ báo kỹ thuật quan trọng

- Nền đóng cửa trên MA10: **Tốt**
- MACD cho thấy lực cung giảm: **Trung tính**
- Bollinger Bands mở dải lên: **Tốt**

Phiên giao tiếp tục cho thấy vận động tham gia tích cực của dòng tiền đã giúp cho chỉ số vượt thành công cản trên 1140 của vùng tích lũy. Điều này cho thấy chỉ số có thể quay trở lại với xu hướng tăng trước đó với mốc hỗ trợ mới tại 1140. Trong kịch bản tốt, dòng tiền sẽ tiếp tục tham gia và đưa chỉ số về trở lại các mốc kháng cự cao hơn.

TỶ TRỌNG CỔ PHIẾU TRONG DANH MỤC

-- Cổ phiếu: 104.0%
-- Tiền mặt: 0.0%
-- Nợ: -4.0%



Ngày cập nhật: 10/07/2023



MA50 (VNIndex)

1,093.39✓

Ngày trước: 1,091.22 (+0.2%)

Trái phiếu VN 10Y

2.70✓

Ngày trước: 2.78 (-2.88%)

RSI (VNIndex)

69.67✓

Ngày trước: 63.84 (+9.14%)

KL khớp lệnh (triệu cp)

781.79✓

Ngày trước: 690.66 (+13.2%)

Market Breadth (% cp tăng)

0.62✓

Ngày trước: 0.53 (+17.19%)

BTC

30,785.96✓

Ngày trước: 30,272.41 (+1.7%)

VIX

15.07!

Ngày trước: 14.83 (+1.62%)

DXY

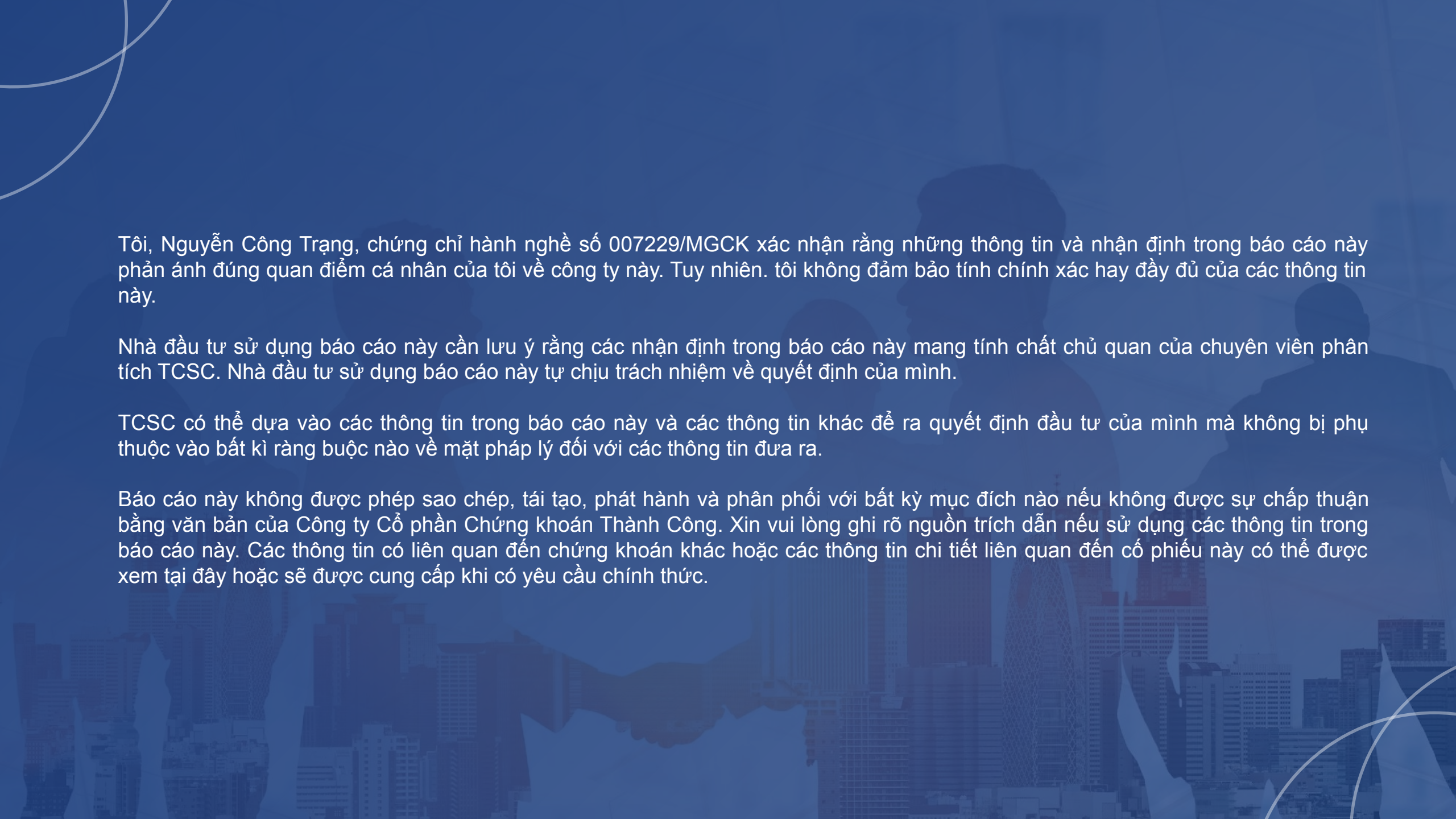
101.97✓

Ngày trước: 102.27 (-0.29%)

S&P 500

4,409.53✓

Ngày trước: 4,398.95 (+0.24%)



Tôi, Nguyễn Công Trọng, chứng chỉ hành nghề số 007229/MGCK xác nhận rằng những thông tin và nhận định trong báo cáo này phản ánh đúng quan điểm cá nhân của tôi về công ty này. Tuy nhiên, tôi không đảm bảo tính chính xác hay đầy đủ của các thông tin này.

Nhà đầu tư sử dụng báo cáo này cần lưu ý rằng các nhận định trong báo cáo này mang tính chất chủ quan của chuyên viên phân tích TCSC. Nhà đầu tư sử dụng báo cáo này tự chịu trách nhiệm về quyết định của mình.

TCSC có thể dựa vào các thông tin trong báo cáo này và các thông tin khác để ra quyết định đầu tư của mình mà không bị phụ thuộc vào bất kì ràng buộc nào về mặt pháp lý đối với các thông tin đưa ra.

Báo cáo này không được phép sao chép, tái tạo, phát hành và phân phối với bất kỳ mục đích nào nếu không được sự chấp thuận bằng văn bản của Công ty Cổ phần Chứng khoán Thành Công. Xin vui lòng ghi rõ nguồn trích dẫn nếu sử dụng các thông tin trong báo cáo này. Các thông tin có liên quan đến chứng khoán khác hoặc các thông tin chi tiết liên quan đến cổ phiếu này có thể được xem tại đây hoặc sẽ được cung cấp khi có yêu cầu chính thức.



THANK YOU