

CÔNG TY CỔ PHẦN CHỨNG KHOÁN THÀNH CÔNG

ĐIỂM TIN THỊ TRƯỜNG

TPHCM, NGÀY 11 THÁNG 12 NĂM 2023



CHỨNG KHOÁN MỸ

Dow	36,247.87	130.49	0.36%	▲
S&P 500	4,604.37	18.78	0.41%	▲
Nasdaq	14,403.97	63.98	0.45%	▲
VIX	12.35	-0.71	-5.44%	▼
Gold	2,020.80	-25.60	-1.25%	▼
Oil	71.26	1.92	2.77%	▲

CHỨNG KHOÁN CHÂU ÂU

FTSE 100	7,554.47	40.75	0.54%	▲
DAX	16,759.22	130.23	0.78%	▲
CAC 40	7,526.55	98.03	1.32%	▲
FTSE MIB	30,403.90	282.13	0.94%	▲
IBEX 35	10,223.40	77.40	0.76%	▲
Stoxx 600	472.26	3.48	0.74%	▲

CHỨNG KHOÁN CHÂU Á

Asia Dow	3,384.50	-18.48	-0.54%	▼
Nikkei 225	32,307.86	-550.45	-1.68%	▼
Hang Seng	16,334.37	-11.52	-0.07%	▼
Shanghai	2,969.56	3.35	0.11%	▲
Sensex	69,825.60	303.91	0.44%	▲
Singapore	3,110.73	36.47	1.19%	▲

THỊ TRƯỜNG CRYPTO

Bitcoin USD	44,195	-228	-0.51%	▼
Ethereum USD	2,359.23	-7.87	-0.33%	▼
XRP USD	0.6755	0.0056	0.84%	▲
Bitcoin Cash USD	254.35	0.43	0.17%	▲
Litecoin USD	78.45	0.73	0.94%	▲
Monero USD	175.53	0.94	0.54%	▲

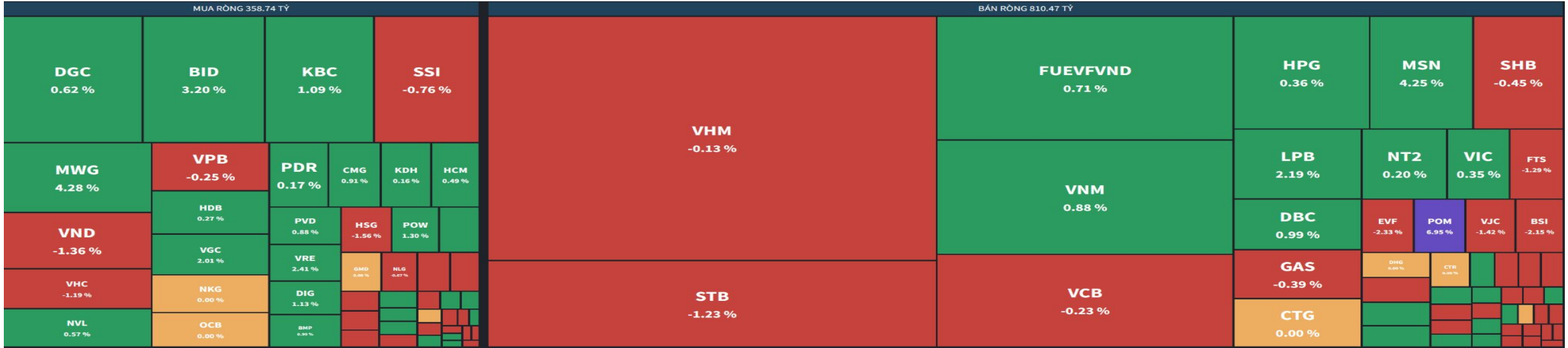
GIÁ HÀNG HÓA

Energy	Price	Day	%	Weekly	Monthly	YoY	Date
Crude Oil USD/Bbl	71.230	▲ 1.890	2.73%	-3.83%	-5.97%	-0.28%	Dec/08
Brent USD/Bbl	75.990	▲ 1.940	2.62%	-3.66%	-4.82%	-0.80%	Dec/08
Natural gas USD/MMBtu	2.5465	▼ 0.0385	-1.49%	-9.51%	-23.60%	-58.13%	Dec/08
Gasoline USD/Gal	2.0574	▲ 0.0562	2.81%	-3.00%	-3.71%	-0.47%	Dec/08
Heating Oil USD/Gal	2.5810	▲ 0.0318	1.25%	-3.02%	-3.48%	-7.09%	Dec/08
Coal USD/T	148.75	▲ 8.30	5.91%	12.56%	21.43%	-62.39%	Dec/07
TTF Gas EUR/MWh	38.60	▼ 1.37	-3.43%	-11.26%	-19.80%	-72.25%	Dec/08
UK Gas GBP/thm	97.7800	▼ 2.1600	-2.16%	-10.83%	-19.89%	-71.73%	Dec/08
Ethanol USD/Gal	1.7250	▲ 0.0050	0.29%	-7.38%	-8.73%	-19.20%	Dec/08

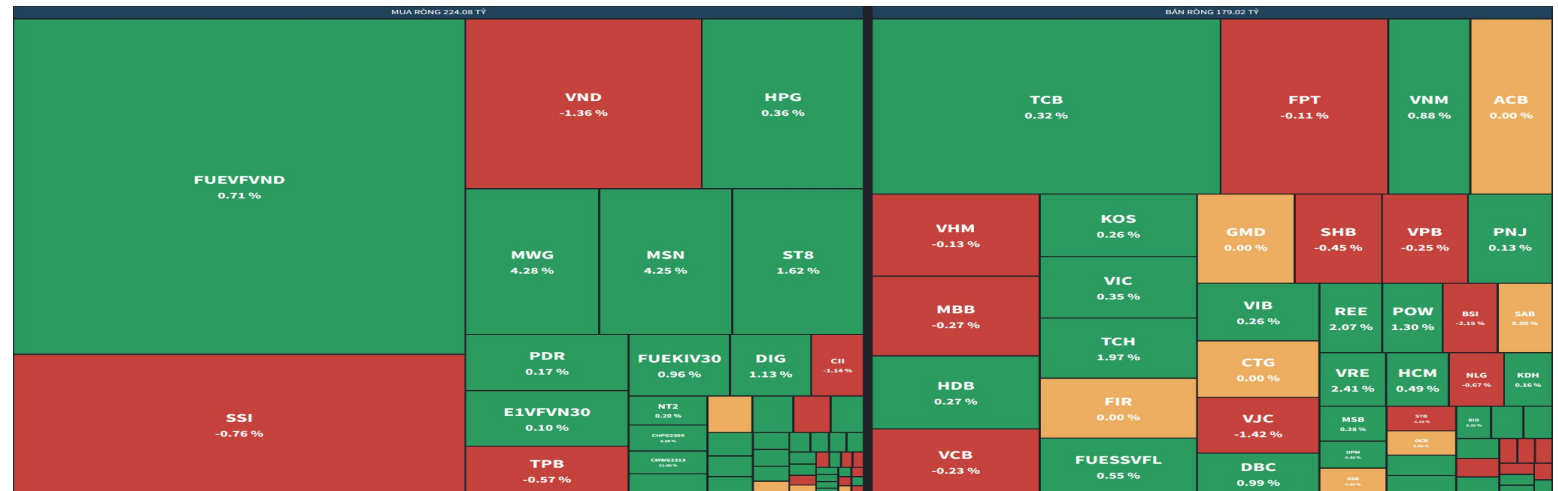
CBOE Volatility Index **↓ 12.35 -0.71 (-5.44%)**



MUA BÁN RÒNG NƯỚC NGOÀI (bán ròng 451 tỷ)



MUA BÁN RÒNG TỰ DOANH (Mua ròng 45 tỷ)



THẾ GIỚI

- Trung Quốc tiếp tục rơi vào tình trạng giảm phát trong tháng 11
- Indonesia cần 5,7 tỷ USD để chuyển đổi năng lượng
- Kỳ vọng lạm phát Mỹ giảm mạnh trong tháng 12
- EU ra quy định kiểm soát AI và các công cụ như Chat GPT
- OPEC và Saudi Arabia đang mất dần quyền kiểm soát thị trường dầu mỏ

TRONG NƯỚC

- TP.HCM thông qua 4 dự án lớn tổng vốn đầu tư hơn 15.000 tỷ
- Thúc đẩy hợp tác thương mại khu vực biên giới Việt Nam – Trung Quốc
- Xuất khẩu tôm dự kiến đạt 3,4 tỷ USD
- Doanh nghiệp Việt tăng tốc trên đường đua gọi xe công nghệ
- Bộ Công Thương đề xuất Bộ Tài chính quản lý xăng dầu dự trữ quốc gia

TIN DOANH NGHIỆP

- **HSG:** Gia hạn thời gian tổ chức Đại hội đồng cổ đông thường niên
- **VIX:** Cho khách hàng đặt lệnh "khổng", cấp margin quá tỷ lệ cho phép, Chứng khoán VIX bị phạt tiền 315 triệu đồng
- **HVN:** Vietnam Airlines cận kề nguy cơ bị hủy niêm yết bắt buộc khi chính thức thua lỗ 3 năm liên tiếp (từ 2020 - 2022)
- **NVL:** 352 triệu cổ phiếu Novaland tuột khỏi tay nhóm cổ đông liên quan ông Bùi Thành Nhơn sau hơn một năm
- **LGC:** Chốt lịch trả cổ tức bằng tiền tỷ lệ 20%, CII thu về hơn 200 tỷ
- **VNM:** Vinamilk sắp chi 2.900 tỷ đồng để trả cổ tức 2 đợt liên tiếp
- **DRC:** tạm ứng 40% số lợi nhuận trả cổ tức năm 2023
- **SED:** CTCP Đầu tư và Phát triển Giáo dục Phương Nam bị phạt và truy thu thuế gần 2 tỷ đồng



Vnindex phiên giao dịch cuối phiên ngày 8/12/2023

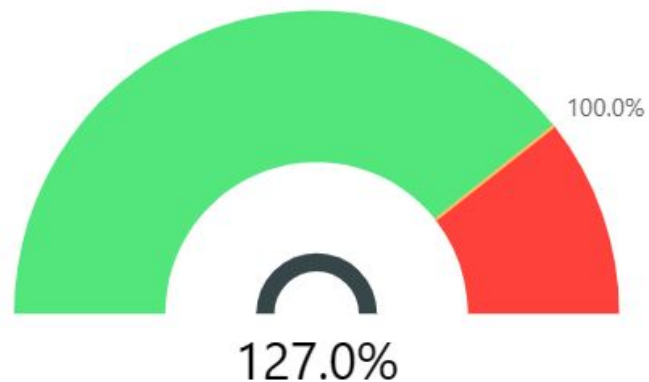
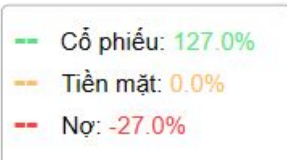
Vnindex kết phiên tăng 2.95 điểm điểm với thanh khoản giảm hơn 35%. Chỉ số tiếp tục vận động giằng co với dòng tiền tiếp diễn trạng thái phân hóa tương đối lớn.

Một số chỉ báo kỹ thuật quan trọng

- MA20 dốc lên: **Tốt**
- MACD đảo chiều dương: **Tốt**
- Bollinger Bands mở dải đi lên: **Tốt**

Vnindex kết thúc phiên giao tiếp diễn “rung lắc” khi chỉ số một lần nữa kiểm định mốc kháng cự 1130 thất bại. Mặt khác, trạng thái của các chỉ báo kỹ thuật tiếp tục cải thiện cho thấy mức độ rủi ro ở thời điểm hiện tại là chưa lớn bất chấp phe bán liên tục gây sức ép. Trong ngắn hạn, xu hướng của chỉ số vẫn là xu hướng tăng song việc tích lũy lại lực cầu được xem là cần thiết.

TỶ TRỌNG CỔ PHIẾU TRONG DANH MỤC



Ngày cập nhật: 08/12/2023



MA50 (VNIndex)

1,105.72!

Ngày trước: 1,106.32 (-0.05%)

Trái phiếu VN 10Y

2.39✓

Ngày trước: 2.60 (-8.08%)

RSI (VNIndex)

59.50✓

Ngày trước: 58.14 (+2.34%)

KL khớp lệnh (triệu cp)

689.97!

Ngày trước: 1,221.76 (-43.53%)

Market Breadth (% cp tăng)

0.35✓

Ngày trước: 0.27 (+31.25%)

BTC

44,554.76✓

Ngày trước: 43,390.95 (+2.68%)

VIX

12.35✓

Ngày trước: 13.06 (-5.44%)

DXY

103.98!

Ngày trước: 103.54 (+0.43%)

S&P 500

4,604.37✓

Ngày trước: 4,585.59 (+0.41%)

Tôi, Nguyễn Công Trọng, chứng chỉ hành nghề số 007229/MGCK xác nhận rằng những thông tin và nhận định trong báo cáo này phản ánh đúng quan điểm cá nhân của tôi về công ty này. Tuy nhiên, tôi không đảm bảo tính chính xác hay đầy đủ của các thông tin này.

Nhà đầu tư sử dụng báo cáo này cần lưu ý rằng các nhận định trong báo cáo này mang tính chất chủ quan của chuyên viên phân tích TCSC. Nhà đầu tư sử dụng báo cáo này tự chịu trách nhiệm về quyết định của mình.

TCSC có thể dựa vào các thông tin trong báo cáo này và các thông tin khác để ra quyết định đầu tư của mình mà không bị phụ thuộc vào bất kì ràng buộc nào về mặt pháp lý đối với các thông tin đưa ra.

Báo cáo này không được phép sao chép, tái tạo, phát hành và phân phối với bất kỳ mục đích nào nếu không được sự chấp thuận bằng văn bản của Công ty Cổ phần Chứng khoán Thành Công. Xin vui lòng ghi rõ nguồn trích dẫn nếu sử dụng các thông tin trong báo cáo này. Các thông tin có liên quan đến chứng khoán khác hoặc các thông tin chi tiết liên quan đến cổ phiếu này có thể được xem tại đây hoặc sẽ được cung cấp khi có yêu cầu chính thức.



THANK YOU