

CÔNG TY CỔ PHẦN CHỨNG KHOÁN THÀNH CÔNG

ĐIỂM TIN THỊ TRƯỜNG

TPHCM, NGÀY 12 THÁNG 12 NĂM 2023



CHỨNG KHOÁN MỸ

Dow	36,404.93	157.06	0.43%	▲
S&P 500	4,622.44	18.07	0.39%	▲
Nasdaq	14,432.49	28.51	0.20%	▲
VIX	12.63	0.28	2.27%	▲
Gold	1,998.60	4.90	0.25%	▲
Oil	71.39	0.07	0.10%	▲

CHỨNG KHOÁN CHÂU ÂU

FTSE 100	7,544.89	-9.58	-0.13%	▼
DAX	16,794.43	35.21	0.21%	▲
CAC 40	7,551.53	24.98	0.33%	▲
FTSE MIB	30,426.58	22.68	0.07%	▲
IBEX 35	10,198.00	-25.40	-0.25%	▼
Stoxx 600	473.70	1.44	0.30%	▲

CHỨNG KHOÁN CHÂU Á

Asia Dow	3,394.03	10.43	0.31%	▲
Nikkei 225	33,133.92	342.12	1.04%	▲
Hang Seng	16,201.49	-132.88	-0.81%	▼
Shanghai	2,991.44	21.88	0.74%	▲
Sensex	69,928.53	102.93	0.15%	▲
Singapore	3,090.20	-20.53	-0.66%	▼

THỊ TRƯỜNG CRYPTO

Bitcoin USD	41,582	489	1.19%	▲
Ethereum USD	2,234.00	21.40	0.97%	▲
XRP USD	0.6216	0.0035	0.57%	▲
Bitcoin Cash USD	231.80	2.12	0.92%	▲
Litecoin USD	72.9300	1.0000	1.39%	▲
Monero USD	171.70	-0.47	-0.27%	▼

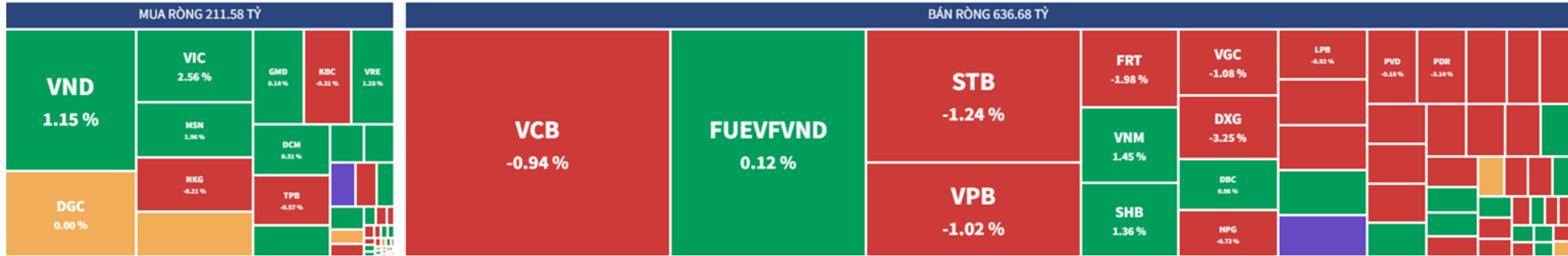
GIÁ HÀNG HÓA

Energy	Price	Day	%	Weekly	Monthly	YoY	Date
Crude Oil USD/Bbl	71.474	▲ 0.154	0.22%	-1.17%	-8.59%	-5.43%	Dec/12
Brent USD/Bbl	76.056	▲ 0.026	0.03%	-1.48%	-7.46%	-5.94%	Dec/12
Natural gas USD/MMBtu	2.4292	▼ 0.0018	-0.07%	-10.36%	-28.55%	-63.92%	Dec/12
Gasoline USD/Gal	2.0492	▲ 0.0061	0.30%	-2.90%	-7.25%	-5.83%	Dec/12
Heating Oil USD/Gal	2.6169	▲ 0.0082	0.31%	-0.92%	-5.75%	-14.46%	Dec/12
Coal USD/T	152.50	▲ 1.50	0.99%	12.96%	25.00%	-61.97%	Dec/11
TTF Gas EUR/MWh	36.12	▼ 2.48	-6.43%	-9.94%	-24.55%	-73.56%	Dec/11
UK Gas GBP/100m	90.1800	▼ 6.9200	-7.13%	-10.50%	-24.64%	-73.40%	Dec/11
Ethanol USD/Gal	1.7050	▼ 0.0200	-1.16%	-3.94%	-9.07%	-22.15%	Dec/11

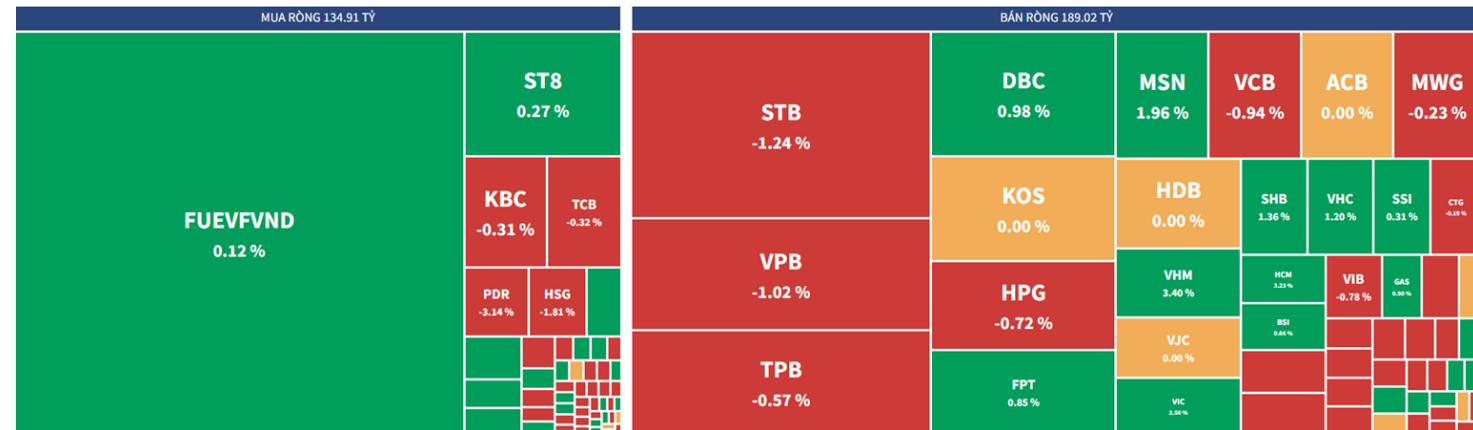
CBOE Volatility Index **↑ 12.63 +0.28 (+2.27%)**



MUA BÁN RÒNG NƯỚC NGOÀI (bán ròng 427 tỷ)



MUA BÁN RÒNG TỰ DOANH (Bán ròng 55 tỷ)



THẾ GIỚI

- Vàng tiếp tục xuống giá, CPI Mỹ và cuộc họp FED có thể gây biến động
- Phương Tây "tung đòn hiểm", Nga chặt vật xoay xử vẫn chưa cứu được ngành hàng không
- Rộ tin BOJ chưa vội vàng chấm dứt chính sách lãi suất âm trong tháng 12, đồng Yên quay đầu giảm
- Trung Quốc chính thức xây hầm trữ 'vàng đen' thương mại 3 triệu m3 dưới lòng đất

TRONG NƯỚC

- Tập đoàn NVIDIA sản xuất chip đắt giá nhất thế giới muốn lập cứ điểm, thu hút nhân tài tại Việt Nam
- 15/12, hai quỹ ETF ngoại với tổng quy mô gần 1 tỷ USD sẽ hoàn tất cơ cấu toàn bộ danh mục của kỳ review quý 4
- Phú Quốc tạm ngừng khai thác nhiều đường bay nội địa
- Cầu Mỹ Thuận 2 với tổng mức đầu tư 5.003 tỷ đồng sắp về đích
- Gạo và rau quả đang là hai con "át chủ bài" của ngành nông nghiệp trong năm 2023

TIN DOANH NGHIỆP

- **AVC:** Thủy điện A Vương chốt quyền tạm ứng cổ tức năm 2023 tổng tỷ lệ 71%, nhận về hàng trăm tỷ đồng
- **IBC:** Xuống sàn Upcom vẫn bị vào diện đình chỉ giao dịch do vi phạm nghiêm trọng nghĩa vụ công bố thông tin
- **VNC:** Tổng công ty Đầu tư và Kinh doanh vốn Nhà nước (SCIC) sẽ bán đấu giá 3,15 triệu cổ phiếu VNC, đây là toàn bộ số cổ phần mà SCIC sở hữu.
- **LPB:** Ông Lê Minh Tâm làm Chủ tịch HĐQT Chứng khoán LPBank Từ 10/12/2023
- **POW:** PV Power ước đạt 27.000 tỷ đồng doanh thu sau 11 tháng đầu năm 2023. Doanh thu trong tháng 11 ước đạt 2.460 tỷ đồng, tăng khoảng 10% so với tháng trước nhưng giảm 11% so với cùng kỳ năm trước.
- **BCG:** Bamboo Capital đẩy mạnh đầu tư dự án điện gió và cảng biển, logistic tại Cà Mau. BCG Energy triển khai cụm dự án Nhà máy điện gió Khai Long có công suất 300 MW, tổng đầu tư lên đến 18.000 tỷ đồng.
- **PTI:** Bảo hiểm Bưu điện có tên trong danh sách chậm đóng các loại bảo hiểm của Bảo hiểm xã hội TP. Hà Nội tính đến hết tháng 11/2023

Chỉ số VNINDEX · 1D

O 1127.92 H 1129.15 L 1120.32 C 1125.50 +1.06 (+0.09%)

▼ 3



Vnindex phiên giao dịch cuối phiên ngày 8/12/2023

Vnindex kết phiên tăng 1.06 điểm điểm với thanh khoản giảm hơn 17%. Chỉ số tiếp tục vận động giằng co với dòng tiền tiếp diễn trạng thái phân hóa tương đối lớn.

Một số chỉ báo kỹ thuật quan trọng

- MA20 dốc lên: **Tốt**
- MACD đảo chiều dương: **Tốt**
- Bollinger Bands mở dài đi lên: **Tốt**

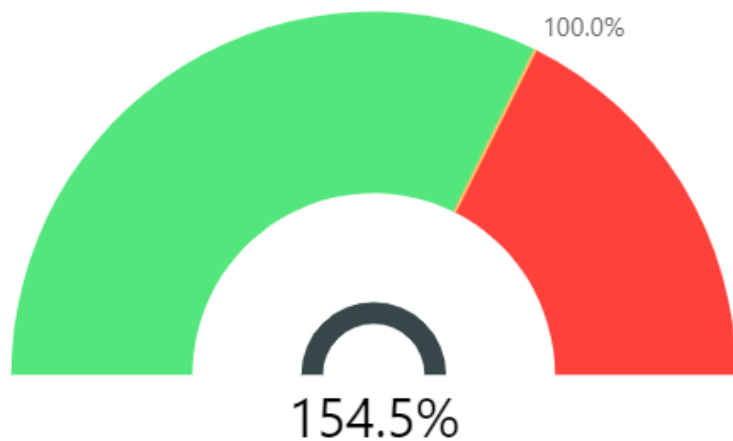
Vnindex kết thúc phiên giao dịch tiếp diễn vận động phân hóa lớn khi dòng tiền liên tục luân chuyển. Lực cầu trong ngắn hạn cũng bắt đầu cho thấy trạng thái suy yếu dẫn đến động lực tăng trong ngắn hạn có thể gặp nhiều thách thức hơn. Hiện tại, xu hướng của chỉ số vẫn là xu hướng tăng song việc tích lũy lại lực cầu được xem là cần thiết.

Ngày cập nhật: 11/12/2023



TỶ TRỌNG CỔ PHIẾU TRONG DANH MỤC

- Cổ phiếu: **154,5%**
- Tiền mặt: **0,0%**
- Nợ: **-54,5%**



MA50 (VNIndex)
1.105,13!
Ngày trước: 1.105,72 (-0.05 %)

KL khớp lệnh (triệu cp)
570,09!
Ngày trước: 689,97 (-17.37 %)

VIX
12,63!
Ngày trước: 12,35 (+2.27 %)

Trái phiếu VN 10Y
2,50!
Ngày trước: 2,39 (+4.6 %)

Market Breadth (% cp tăng)
0,33!
Ngày trước: 0,35 (-4.76 %)

DXY
104,09!
Ngày trước: 103,98 (+0.1 %)

RSI (VNIndex)
60,02✓
Ngày trước: 59,50 (+0.87 %)

BTC
41.182,00!
Ngày trước: 44.554,76 (-7.57 %)

S&P 500
4.622,44✓
Ngày trước: 4.604,37 (+0.39 %)

2023 2022 2021 2020 2019 2018 2017 >

Tôi, Nguyễn Công Trọng, chứng chỉ hành nghề số 007229/MGCK xác nhận rằng những thông tin và nhận định trong báo cáo này phản ánh đúng quan điểm cá nhân của tôi về công ty này. Tuy nhiên, tôi không đảm bảo tính chính xác hay đầy đủ của các thông tin này.

Nhà đầu tư sử dụng báo cáo này cần lưu ý rằng các nhận định trong báo cáo này mang tính chất chủ quan của chuyên viên phân tích TCSC. Nhà đầu tư sử dụng báo cáo này tự chịu trách nhiệm về quyết định của mình.

TCSC có thể dựa vào các thông tin trong báo cáo này và các thông tin khác để ra quyết định đầu tư của mình mà không bị phụ thuộc vào bất kỳ ràng buộc nào về mặt pháp lý đối với các thông tin đưa ra.

Báo cáo này không được phép sao chép, tái tạo, phát hành và phân phối với bất kỳ mục đích nào nếu không được sự chấp thuận bằng văn bản của Công ty Cổ phần Chứng khoán Thành Công. Xin vui lòng ghi rõ nguồn trích dẫn nếu sử dụng các thông tin trong báo cáo này. Các thông tin có liên quan đến chứng khoán khác hoặc các thông tin chi tiết liên quan đến cổ phiếu này có thể được xem tại đây hoặc sẽ được cung cấp khi có yêu cầu chính thức.

The image has a solid blue background. In the center, the words "THANK YOU" are written in a bold, yellow, sans-serif font. Behind the text, there are faint, semi-transparent silhouettes. The most prominent is a handshake between two people in business attire. Other silhouettes include a person standing, a person sitting, and a city skyline with various skyscrapers. In the top-left and bottom-right corners, there are white, thin, curved lines that resemble parts of a globe or orbital paths.

THANK YOU