

# CÔNG TY CỔ PHẦN CHỨNG KHOÁN THÀNH CÔNG

## ĐIỂM TIN THỊ TRƯỜNG

TPHCM, NGÀY 15 THÁNG 11 NĂM 2023



## CHỨNG KHOÁN MỸ

Dow	34,827.70	489.83	1.43%	▲
S&P 500	4,495.70	84.15	1.91%	▲
Nasdaq	14,094.38	326.64	2.37%	▲
VIX	14.16	-0.60	-4.07%	▼
Gold	1,966.80	0.30	0.02%	▲
Oil	78.07	-0.19	-0.24%	▼

## CHỨNG KHOÁN CHÂU ÂU

FTSE 100	7,440.47	14.64	0.20%	▲
DAX	15,614.43	269.43	1.76%	▲
CAC 40	7,185.68	98.62	1.39%	▲
FTSE MIB	29,344.43	419.17	1.45%	▲
IBEX 35	9,623.30	161.60	1.71%	▲
Stoxx 600	452.60	5.98	1.34%	▲

## CHỨNG KHOÁN CHÂU Á

Asia Dow	3,315.15	5.99	0.18%	▲
Nikkei 225	32,695.93	110.82	0.34%	▲
Hang Seng	17,396.86	-29.35	-0.17%	▼
Shanghai	3,056.07	9.54	0.31%	▲
Sensex	64,933.87	-325.58	-0.50%	▼
Singapore	3,104.66	-2.02	-0.07%	▼

## THỊ TRƯỜNG CRYPTO

Bitcoin USD	35,673	64	0.18%	▲
Ethereum USD	1,985.67	3.72	0.19%	▲
XRP USD	0.6321	0.0051	0.81%	▲
Bitcoin Cash USD	231.80	1.00	0.43%	▲
Litecoin USD	70.6900	0.3500	0.50%	▲
Monero USD	163.90	0.58	0.36%	▲

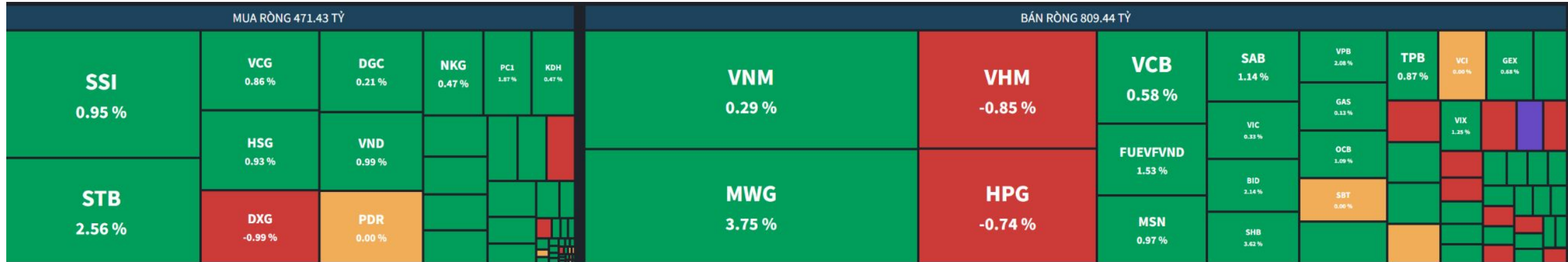
## GIÁ HÀNG HÓA

Energy	Price	Day	%	Weekly	Monthly	YoY	Date
Crude Oil USD/Bbl	78.536	▲ 0.276	0.35%	1.51%	-7.89%	-8.17%	Nov/14
Brent USD/Bbl	82.715	▲ 0.195	0.24%	1.35%	-6.29%	-10.82%	Nov/14
Natural gas USD/MMBtu	3.2445	▲ 0.0475	1.49%	3.33%	-6.74%	-47.18%	Nov/14
Gasoline USD/Gal	2.2436	▲ 0.0077	0.34%	3.50%	-0.62%	-9.32%	Nov/14
Heating Oil USD/Gal	2.8477	▲ 0.0084	0.30%	0.33%	-6.39%	-18.87%	Nov/14
Coal USD/T	122.00	▼ 1.25	-1.01%	2.52%	-15.13%	-63.07%	Nov/13
TTF Gas EUR/MWh	47.87	▲ 1.24	2.66%	6.78%	-1.23%	-57.90%	Nov/13
UK Gas GBP/thm	119.6600	▲ 1.8900	1.60%	5.28%	-1.25%	-56.15%	Nov/13
Ethanol USD/Gal	1.8750	▲ 0.0100	0.54%	1.76%	-17.13%	-28.16%	Nov/13

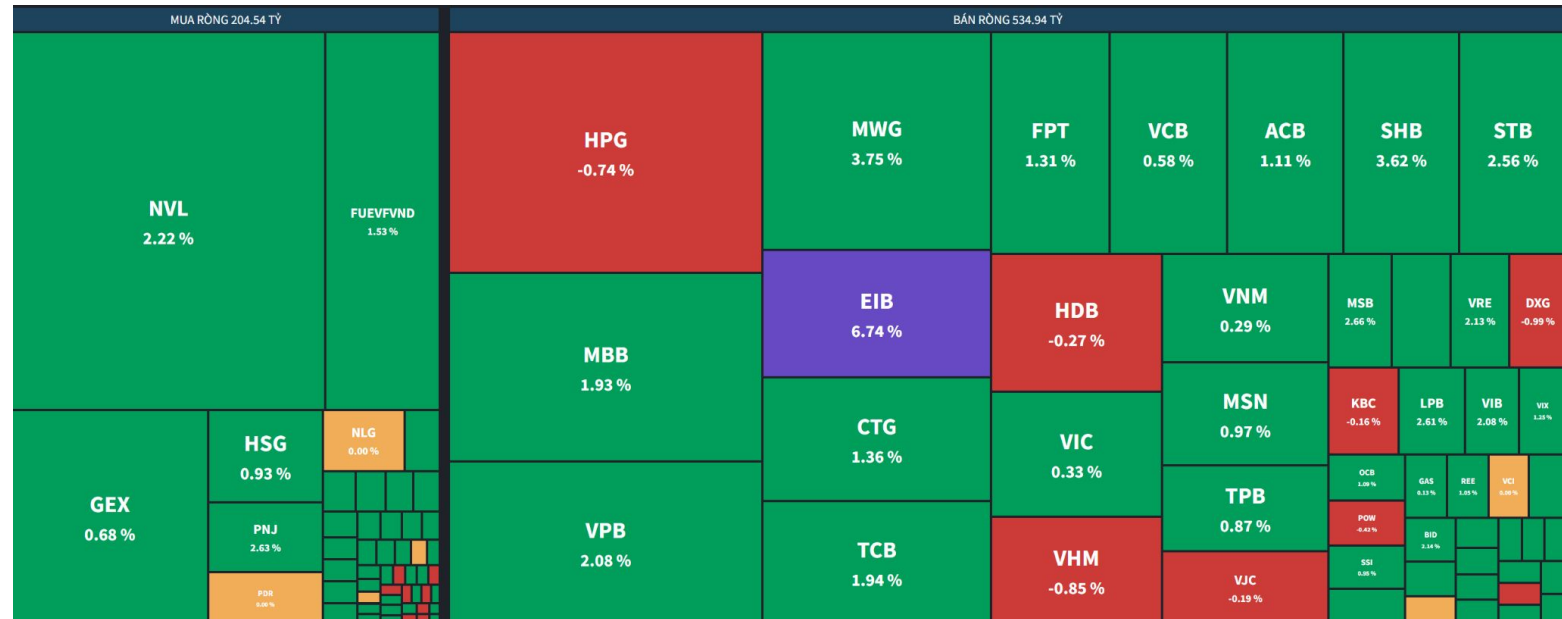
CBOE Volatility Index **↓ 14.16 -0.60 (-4.07%)**



## MUA BÁN RÒNG NƯỚC NGOÀI (Bán ròng 338 tỷ)



## MUA BÁN RÒNG TỰ DOANH (Bán ròng 330 tỷ)





- Mỹ, Indonesia nâng cấp quan hệ lên Đối tác chiến lược toàn diện.
- Ngành xe điện thế giới bước vào thời kỳ tăng trưởng chậm.
- Đà phục hồi kinh tế của Trung Quốc trong năm 2023 vẫn rất bấp bênh.
- Lạm phát tăng 143%, người dân Argentina chuyển sang mua áo quần cũ.
- Tỷ giá yên Nhật "kẹt" sát mức đáy của 3 thập kỷ, thị trường vẫn “hóng” can thiệp.
- Nga xây dựng nhiều lò phản ứng hạt nhân nhất thế giới.

## TRONG NƯỚC

- Nợ xấu ngân hàng tiếp tục tăng mạnh trong khi bộ đệm dự phòng ngày một mỏng.
- Mặt bằng nhà phố bị trả khắp nơi, nhiều người thuê vẫn “khóc máu” vì chủ nhà đòi tăng giá lên 20%.
- Mở rộng thị trường cho cá tra.
- Bộ trưởng Xây dựng: ‘Thị trường BĐS đã vượt qua giai đoạn khó khăn nhất’.
- Ngân hàng Nhà nước công bố 5 giải pháp gỡ khó bất động sản.

## TIN DOANH NGHIỆP

- **BID:** siết khoản nợ hơn 750 tỷ đồng của đại gia Nam Định.
- **IDC:** Góp gần 550 tỷ đồng thành lập doanh nghiệp làm bất động sản tại Hải Phòng.
- **HDG:** Dự kiến mở bán GD3 Hado Charm Villas trong quý I/2024.
- **ACC:** Hoãn chi trả cổ tức năm 2022.
- **GVR:** Khởi tố Tổng Giám đốc Công ty CP Cao su Sơn La.
- **POW:** PV Power ghi nhận hơn 2.200 tỷ đồng doanh thu trong tháng 10.
- **OCB:** Tăng lãi suất huy động kỳ hạn dài, giảm lãi suất kỳ hạn ngắn.
- **PVD:** Cổ phiếu PVD tăng mạnh, nhóm VinaCapital không mua đủ số lượng đăng ký.
- **TMP:** Thủy điện Thác Mơ vượt 33% kế hoạch năm chỉ trong 10 tháng.

Chỉ số VNINDEX · 1D

O 1109.08 H 1115.60 L 1101.67 C 1109.73 +9.66 (+0.88%)

3



1300.00

1200.00

1135.73

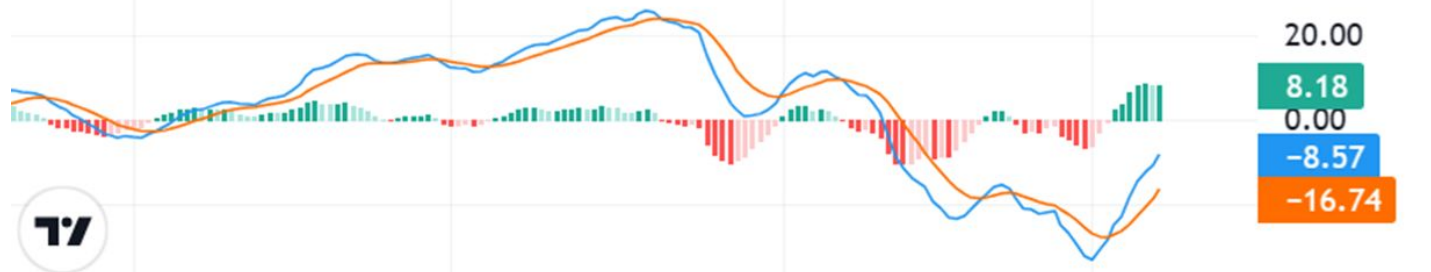
1109.73

1090.07

1084.38

1033.03

766.022M



20.00

8.18

0.00

-8.57

-16.74

Tháng Năm

Tháng 7

Tháng 9

Tháng 11



### Vnindex phiên giao dịch cuối phiên ngày 14/11/2023

Vnindex kết phiên tăng 9.66 điểm với thanh khoản tăng hơn 7%. Thị trường ghi nhận 365 mã tăng đạt trên 58%, đóng góp lớn nhất phiên giao dịch đến từ nhóm ngân hàng.

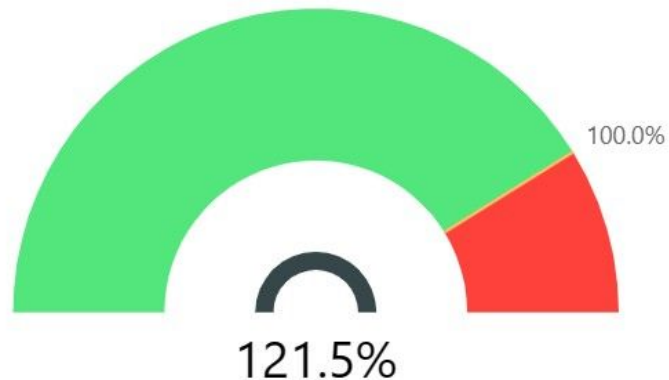
Một số chỉ báo kỹ thuật quan trọng

- Nến vượt MA20: **Trung tính**
- MACD đảo chiều dương: **Trung tính**
- Bollinger Bands co dãn: **Trung tính**

Vnindex tiếp diễn một phiên vận động sideway trong biên độ hẹp và diễn biến rung lắc đặc biệt trong phiên giao dịch buổi chiều. Điều này đến chủ yếu do lực cung có khung hướng trở lại trước lo ngại của nhiều nhà đầu tư, song mức độ ảnh hưởng chưa được xem là quá lớn. Trong ngắn hạn, vùng 1090 ~ 1100 sẽ là mốc hỗ trợ cho chỉ số.

## TỶ TRỌNG CỔ PHIẾU TRONG DANH MỤC

- Cổ phiếu: 121.5%
- Tiền mặt: 0.0%
- Nợ: -21.5%



Ngày cập nhật: 14/11/2023



**MA50 (VNIndex)**

**1,140.58!**

Ngày trước: 1,143.08 (-0.22%)

**Trái phiếu VN 10Y**

**2.75✓**

Ngày trước: 2.75 (+0%)

**RSI (VNIndex)**

**55.66✓**

Ngày trước: 52.03 (+6.96%)

**KL khớp lệnh (triệu cp)**

**703.36✓**

Ngày trước: 663.47 (+6.01%)

**Market Breadth (% cp tăng)**

**0.54✓**

Ngày trước: 0.29 (+85.25%)

**BTC**

**35,585.81!**

Ngày trước: 36,493.46 (-2.49%)

**VIX**

**14.16✓**

Ngày trước: 14.76 (-4.07%)

**DXY**

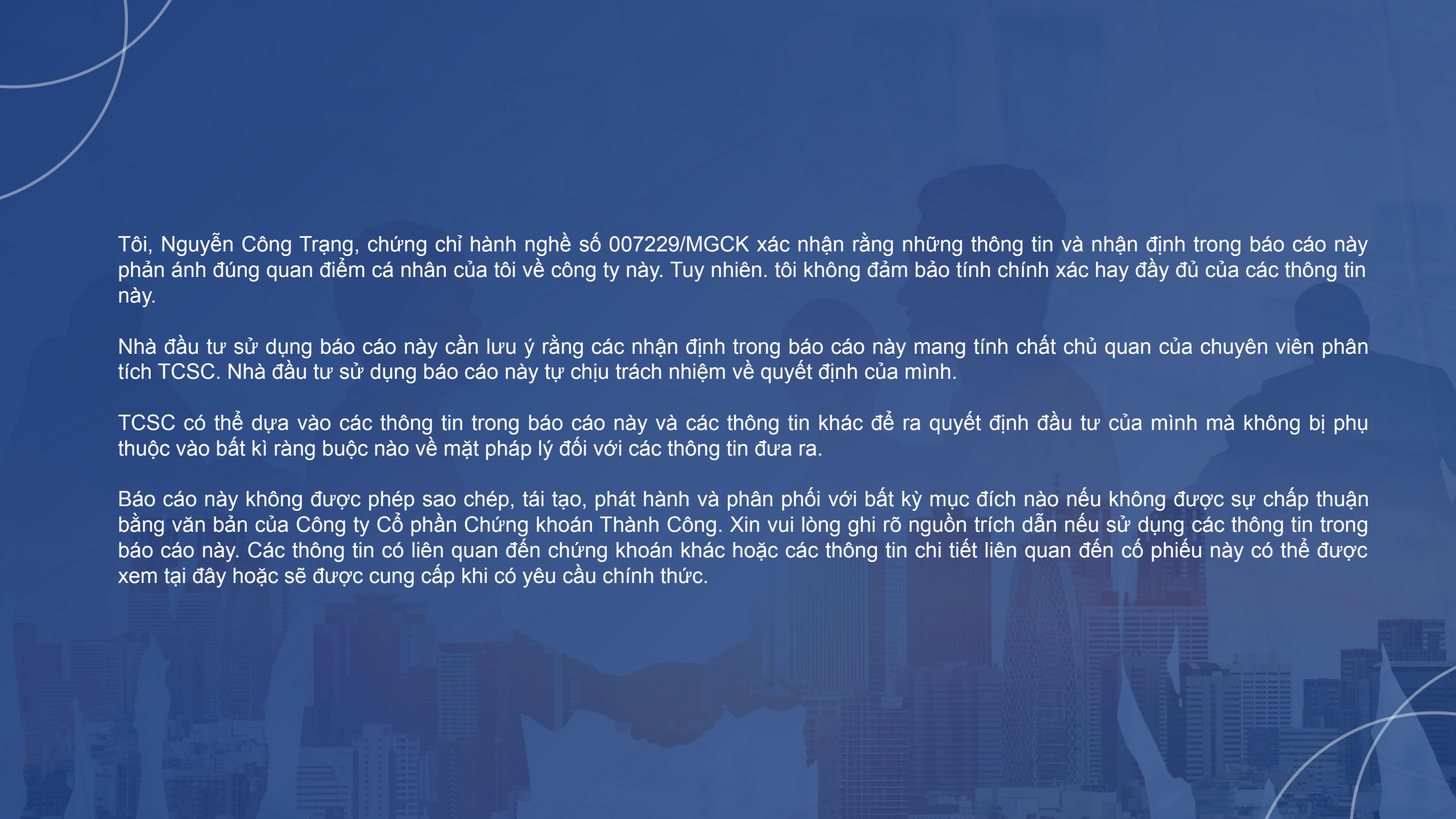
**104.07✓**

Ngày trước: 105.66 (-1.5%)

**S&P 500**

**4,495.70✓**

Ngày trước: 4,411.55 (+1.91%)



Tôi, Nguyễn Công Trọng, chứng chỉ hành nghề số 007229/MGCK xác nhận rằng những thông tin và nhận định trong báo cáo này phản ánh đúng quan điểm cá nhân của tôi về công ty này. Tuy nhiên, tôi không đảm bảo tính chính xác hay đầy đủ của các thông tin này.

Nhà đầu tư sử dụng báo cáo này cần lưu ý rằng các nhận định trong báo cáo này mang tính chất chủ quan của chuyên viên phân tích TCSC. Nhà đầu tư sử dụng báo cáo này tự chịu trách nhiệm về quyết định của mình.

TCSC có thể dựa vào các thông tin trong báo cáo này và các thông tin khác để ra quyết định đầu tư của mình mà không bị phụ thuộc vào bất kì ràng buộc nào về mặt pháp lý đối với các thông tin đưa ra.

Báo cáo này không được phép sao chép, tái tạo, phát hành và phân phối với bất kỳ mục đích nào nếu không được sự chấp thuận bằng văn bản của Công ty Cổ phần Chứng khoán Thành Công. Xin vui lòng ghi rõ nguồn trích dẫn nếu sử dụng các thông tin trong báo cáo này. Các thông tin có liên quan đến chứng khoán khác hoặc các thông tin chi tiết liên quan đến cổ phiếu này có thể được xem tại đây hoặc sẽ được cung cấp khi có yêu cầu chính thức.





**THANK YOU**