

CÔNG TY CỔ PHẦN CHỨNG KHOÁN THÀNH CÔNG

ĐIỂM TIN THỊ TRƯỜNG

TPHCM, NGÀY 16 THÁNG 11 NĂM 2023



CHỨNG KHOÁN MỸ

Dow	34,991.21	163.51	0.47%	▲
S&P 500	4,502.88	7.18	0.16%	▲
Nasdaq	14,103.84	9.45	0.07%	▲
VIX	14.18	0.02	0.14%	▲
Gold	1,962.60	-1.70	-0.09%	▼
Oil	76.38	-0.28	-0.37%	▼

CHỨNG KHOÁN CHÂU ÂU

FTSE 100	7,486.91	46.44	0.62%	▲
DAX	15,748.17	133.74	0.86%	▲
CAC 40	7,209.61	23.93	0.33%	▲
FTSE MIB	29,466.93	122.50	0.42%	▲
IBEX 35	9,640.70	17.40	0.18%	▲
Stoxx 600	454.52	1.92	0.42%	▲

CHỨNG KHOÁN CHÂU Á

Asia Dow	3,414.97	84.17	2.53%	▲
Nikkei 225	33,519.70	823.77	2.52%	▲
Hang Seng	18,079.00	682.14	3.92%	▲
Shanghai	3,072.83	16.76	0.55%	▲
Sensex	65,675.93	742.06	1.14%	▲
Singapore	3,132.12	27.46	0.88%	▲

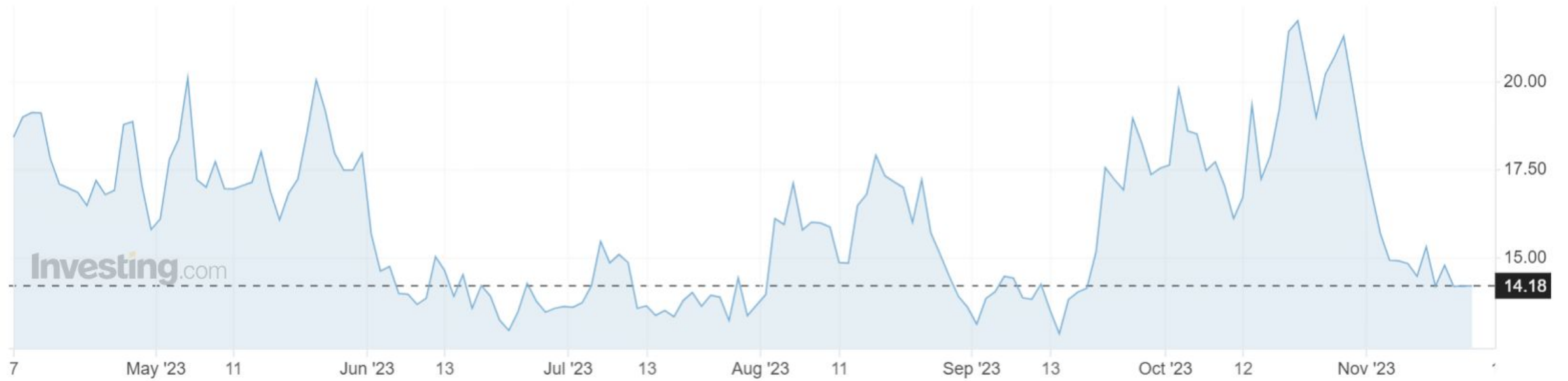
THỊ TRƯỜNG CRYPTO

Bitcoin USD	36,404	794	2.23%	▲
Ethereum USD	2,012.08	30.13	1.52%	▲
XRP USD	0.6369	0.0099	1.58%	▲
Bitcoin Cash USD	233.46	2.66	1.15%	▲
Litecoin USD	72.0100	1.6700	2.37%	▲
Monero USD	163.71	0.39	0.24%	▲

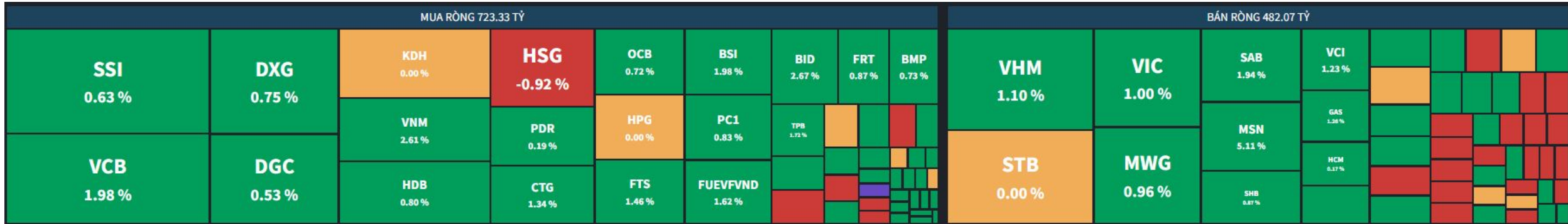
GIÁ HÀNG HÓA

Energy	Price	Day	%	Weekly	Monthly	YoY	Date
Crude Oil USD/Bbl	77.131	▼ 1.129	-1.44%	2.34%	-9.58%	-8.51%	00:31
Brent USD/Bbl	81.903	▼ 0.567	-0.69%	3.03%	-7.16%	-9.52%	00:31
Natural gas USD/MMBtu	3.2587	▲ 0.1527	4.92%	4.86%	-6.39%	-48.74%	Nov/15
Gasoline USD/Gal	2.2025	▼ 0.0203	-0.91%	3.57%	-2.36%	-10.38%	00:31
Heating Oil USD/Gal	2.8728	▲ 0.0357	1.26%	4.47%	-5.59%	-17.56%	00:31
Coal USD/T	122.50	▲ 0.50	0.41%	2.00%	-14.78%	-64.08%	Nov/14
TTF Gas EUR/MWh	46.60	▼ 1.01	-2.12%	1.80%	-3.85%	-59.09%	Nov/15
UK Gas GBP/thm	117.4900	▼ 1.6200	-1.36%	1.18%	-3.04%	-56.44%	Nov/15

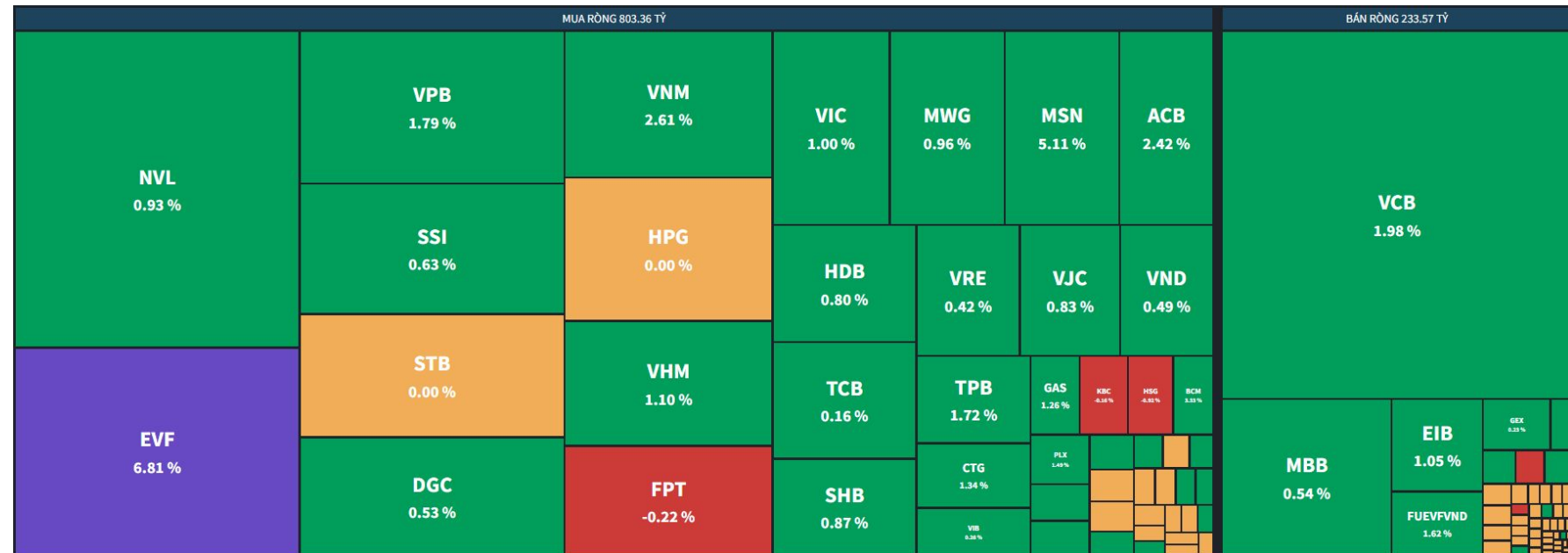
CBOE Volatility Index **▲ 14.18 +0.02 (+0.14%)**



MUA BÁN RÒNG NƯỚC NGOÀI (Mua ròng 241 tỷ)



MUA BÁN RÒNG TỰ DOANH (Mua ròng 570 tỷ)



- Ngân hàng trung ương Trung Quốc (PBOC) đã bơm ròng 600 tỷ nhân dân tệ (55,25 tỷ USD) vào hệ thống ngân hàng để tăng thanh khoản.
- Trung Quốc dự kiến cấp ít nhất là 1.000 tỷ nhân dân tệ (137,22 tỷ USD) các khoản vay lãi suất thấp cho việc cải tạo các ngôi làng ở đô thị và các chương trình nhà ở giá rẻ, trong nỗ lực mới nhất nhằm vực dậy thị trường bất động sản.
- S&P dự báo kinh tế Israel chỉ tăng trưởng 1,5% trong năm 2023
- Bất chấp doanh số giảm tại Trung Quốc, Tesla tăng giá xe điện lần thứ ba
- Kinh tế Nhật Bản sụt giảm trong quý III/2023

TRONG NƯỚC

- Khách du lịch đến Hà Nội tăng 27%, Quảng Ninh, TP HCM, Kiên Giang đều tăng trưởng tốt
- Lãnh đạo Vingroup, Sun Group, Sovico nêu loạt kiến nghị nhằm phát triển du lịch quốc tế
- Công ty Thành Bưởi bị thu hồi giấy phép kinh doanh vận tải không thời hạn. Sau Thành Bưởi, thêm 21 nhà xe bị thu hồi giấy phép kinh doanh không thời hạn
- Sau khi sụt giảm nghiêm trọng trong nửa đầu năm, kim ngạch đều dưới 30 tỷ USD/tháng, 4 tháng liên tiếp gần đây, xuất khẩu dần cải thiện, đưa kim ngạch xuất khẩu đều vượt 30 tỷ USD/tháng.

TIN DOANH NGHIỆP

- **MBB:** rót thêm 3.200 tỷ đồng cho hai dự án của Phát Đạt
- Liên danh Becamex **IDC - VSIP - GVR** muốn đầu tư hai dự án hơn 2.800 ha tại Khánh Hòa
- **Gelex** có thể lãi từ 800 tỷ đến 1.100 tỷ đồng nhờ chuyên nhượng mảng năng lượng tái tạo cho đối tác Singapore
- **PVS:** Cần hành lang pháp lý đủ “rộng” và “thoáng” để phát triển năng lượng tái tạo ngoài khơi
- **Masan Consumer** - “Cỗ máy” hái ra tiền của Masan đạt tăng trưởng ấn tượng
- **NVL:** Đồng Nai giao đất ở đảo Phục Hưng cho Novaland triển khai dự án
- Một công ty liên quan đến Novaland gia hạn thành công lô trái phiếu 1.500 tỷ đồng với lãi suất hơn 12% thêm hai năm
- **QNS:** Hưởng lợi kép từ giá đường cao kỷ lục, giá đậu nành hạ nhiệt



Vnindex phiên giao dịch cuối phiên ngày 14/11/2023

Vnindex kết phiên tăng 12.77 điểm với thanh khoản tăng hơn 15%. Dòng tiền ghi nhận tăng ở phần lớn các nhóm ngành, trong đó đóng góp lớn đến từ nhóm ngân hàng.

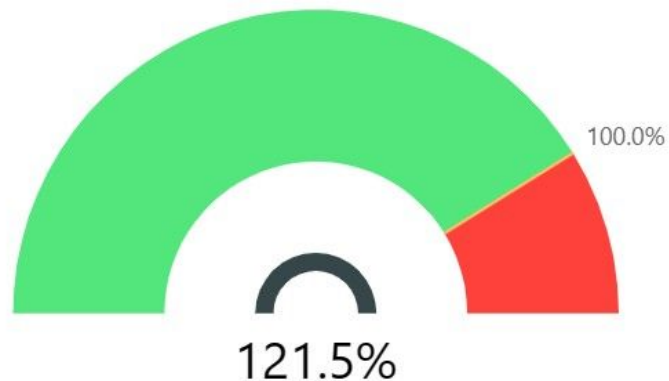
Một số chỉ báo kỹ thuật quan trọng

- MA10 vượt MA20: **Tốt**
- MACD đảo chiều dương: **Trung tính**
- Bollinger Bands co dải: **Trung tính**

Vnindex kết thúc phiên giao dịch cho thấy một phiên tăng điểm tương đối tốt và diễn biến theo trạng thái tăng của đường hỗ trợ xu hướng MA10 (1100), điều này được xem là sự cải thiện tích cực sau các phiên đi ngang. Mặc dù vậy, thanh khoản phiên giao dịch tương đối lớn cũng như áp lực bán vào thời điểm cuối phiên liên tục xuất hiện dẫn đến diễn biến rung lắc có thể tiếp diễn. Trong ngắn hạn, vùng 1090 ~ 1100 sẽ là mốc hỗ trợ cho chỉ số.

TỶ TRỌNG CỔ PHIẾU TRONG DANH MỤC

- Cổ phiếu: 121.5%
- Tiền mặt: 0.0%
- Nợ: -21.5%



Ngày cập nhật: 14/11/2023



MA50 (VNIndex)

1,140.58!

Ngày trước: 1,143.08 (-0.22%)

Trái phiếu VN 10Y

2.75✓

Ngày trước: 2.75 (+0%)

RSI (VNIndex)

55.66✓

Ngày trước: 52.03 (+6.96%)

KL khớp lệnh (triệu cp)

703.36✓

Ngày trước: 663.47 (+6.01%)

Market Breadth (% cp tăng)

0.54✓

Ngày trước: 0.29 (+85.25%)

BTC

35,585.81!

Ngày trước: 36,493.46 (-2.49%)

VIX

14.16✓

Ngày trước: 14.76 (-4.07%)

DXY

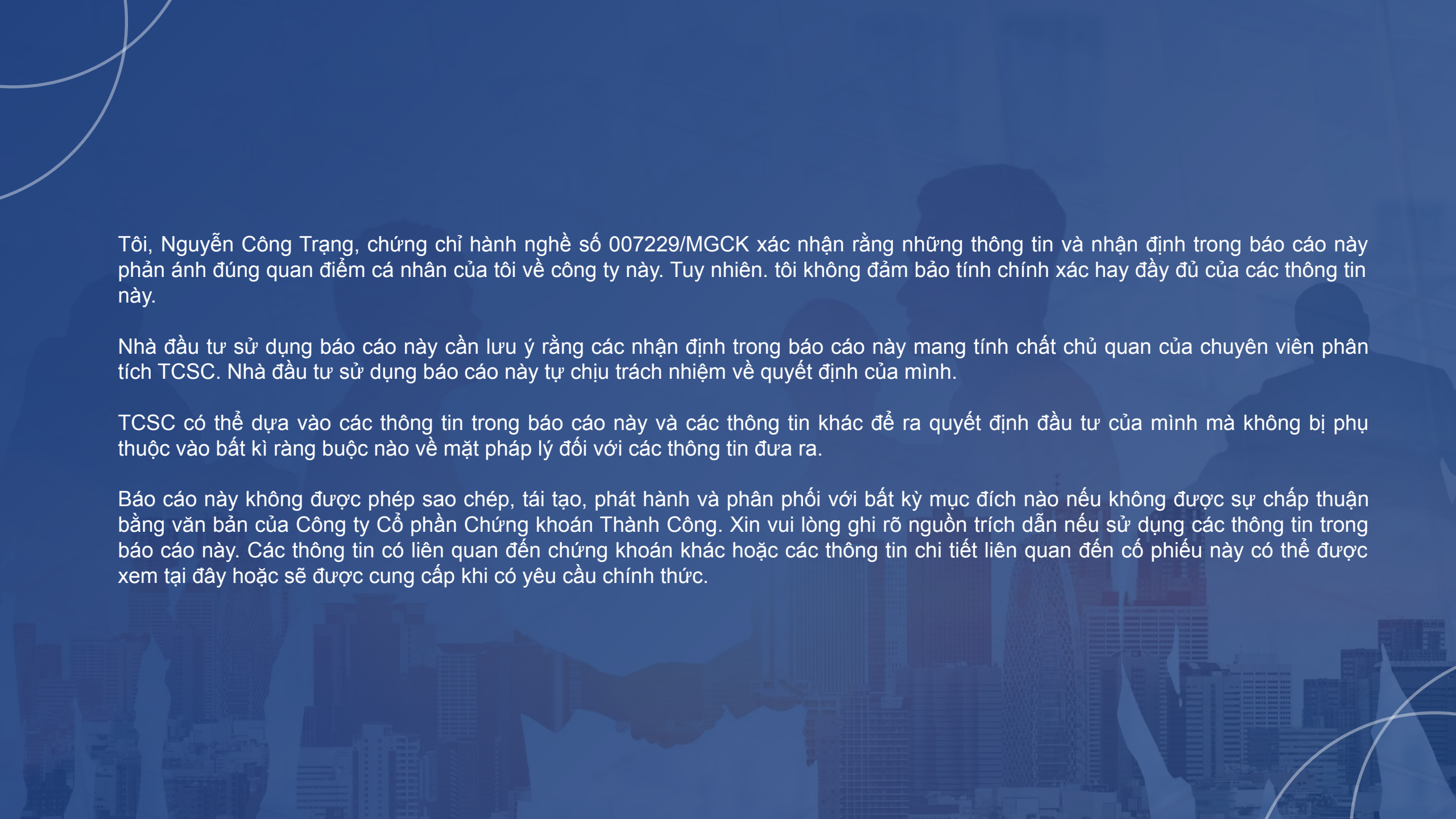
104.07✓

Ngày trước: 105.66 (-1.5%)

S&P 500

4,495.70✓

Ngày trước: 4,411.55 (+1.91%)



Tôi, Nguyễn Công Trọng, chứng chỉ hành nghề số 007229/MGCK xác nhận rằng những thông tin và nhận định trong báo cáo này phản ánh đúng quan điểm cá nhân của tôi về công ty này. Tuy nhiên, tôi không đảm bảo tính chính xác hay đầy đủ của các thông tin này.

Nhà đầu tư sử dụng báo cáo này cần lưu ý rằng các nhận định trong báo cáo này mang tính chất chủ quan của chuyên viên phân tích TCSC. Nhà đầu tư sử dụng báo cáo này tự chịu trách nhiệm về quyết định của mình.

TCSC có thể dựa vào các thông tin trong báo cáo này và các thông tin khác để ra quyết định đầu tư của mình mà không bị phụ thuộc vào bất kì ràng buộc nào về mặt pháp lý đối với các thông tin đưa ra.

Báo cáo này không được phép sao chép, tái tạo, phát hành và phân phối với bất kỳ mục đích nào nếu không được sự chấp thuận bằng văn bản của Công ty Cổ phần Chứng khoán Thành Công. Xin vui lòng ghi rõ nguồn trích dẫn nếu sử dụng các thông tin trong báo cáo này. Các thông tin có liên quan đến chứng khoán khác hoặc các thông tin chi tiết liên quan đến cổ phiếu này có thể được xem tại đây hoặc sẽ được cung cấp khi có yêu cầu chính thức.



THANK YOU