

# CÔNG TY CỔ PHẦN CHỨNG KHOÁN THÀNH CÔNG

## ĐIỂM TIN THỊ TRƯỜNG

TPHCM, NGÀY 18 THÁNG 12 NĂM 2023



## CHỨNG KHOÁN MỸ

Dow	37,305.16	56.81	0.15%	▲
S&P 500	4,719.19	-0.36	-0.01%	▼
Nasdaq	14,813.92	52.36	0.35%	▲
VIX	12.28	-0.20	-1.60%	▼
Gold	2,033.80	-11.10	-0.54%	▼
Oil	71.78	0.20	0.28%	▲

## CHỨNG KHOÁN CHÂU ÂU

FTSE 100	7,576.36	-72.62	-0.95%	▼
DAX	16,751.44	-0.79	-0.00%	▼
CAC 40	7,596.91	21.06	0.28%	▲
FTSE MIB	30,373.89	14.83	0.05%	▲
IBEX 35	10,095.60	-76.10	-0.75%	▼
Stoxx 600	476.61	0.04	0.01%	▲

## CHỨNG KHOÁN CHÂU Á

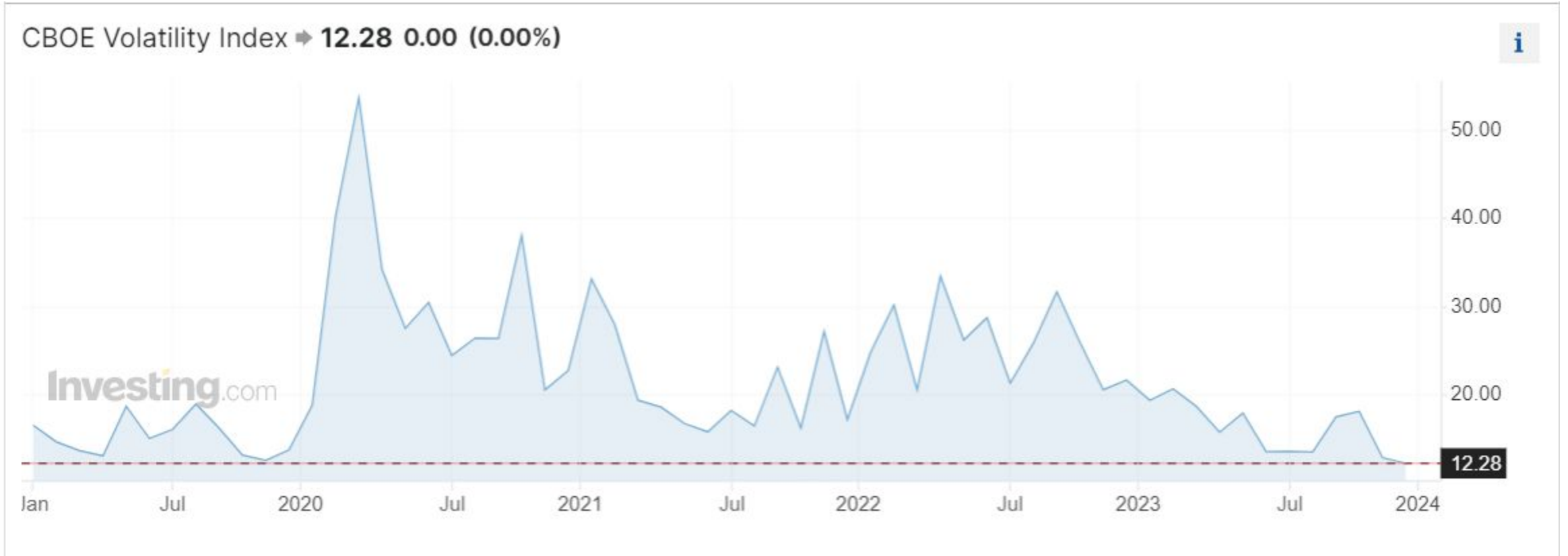
Asia Dow	3,520.84	61.56	1.78%	▲
Nikkei 225	32,970.55	284.30	0.87%	▲
Hang Seng	16,792.19	390.00	2.38%	▲
Shanghai	2,942.56	-16.43	-0.56%	▼
Sensex	71,483.75	969.55	1.37%	▲
Singapore	3,116.51	-6.44	-0.21%	▼

## THỊ TRƯỜNG CRYPTO

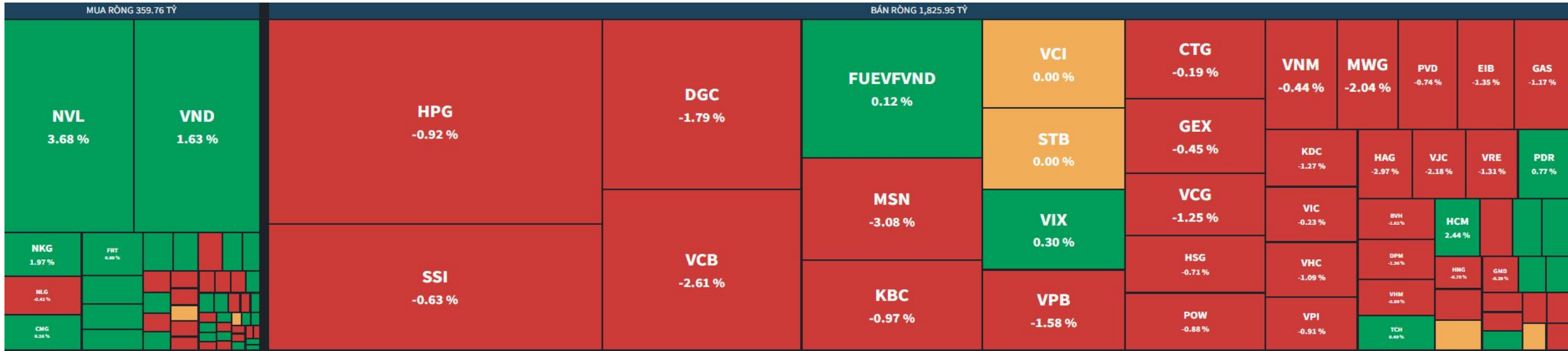
Bitcoin USD	42,222	7	0.02%	▲
Ethereum USD	2,245.99	1.86	0.08%	▲
XRP USD	0.6207	-0.0030	-0.49%	▼
Bitcoin Cash USD	230.58	-0.08	-0.03%	▼
Litecoin USD	71.9900	0.1800	0.25%	▲
Monero USD	171.59	0.57	0.33%	▲

## GIÁ HÀNG HÓA

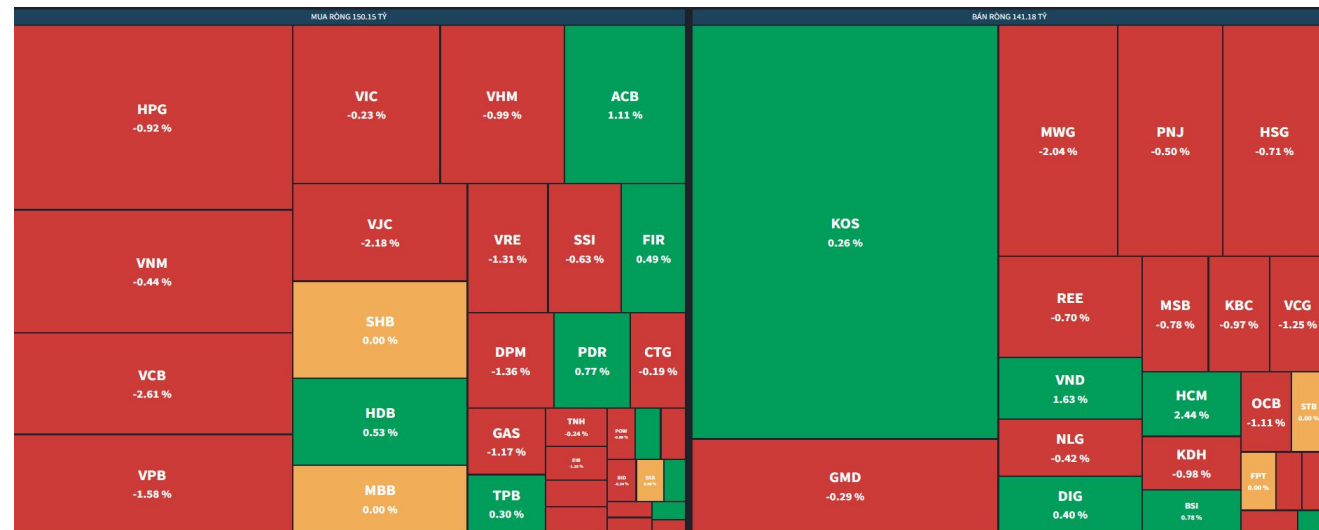
Energy	Price	Day	%	Weekly	Monthly	YoY	Date
Crude Oil USD/Bbl	71.430	▼ 0.150	-0.21%	0.28%	-2.27%	-4.17%	Dec/15
Brent USD/Bbl	76.780	▲ 0.170	0.22%	1.24%	-0.94%	-3.41%	Dec/15
Natural gas USD/MMBtu	2.4717	▲ 0.0797	3.33%	-4.23%	-23.69%	-55.88%	Dec/15
Gasoline USD/Gal	2.1353	▲ 0.0165	0.78%	4.17%	2.86%	-1.09%	Dec/15
Heating Oil USD/Gal	2.6208	▲ 0.0295	1.14%	1.54%	-1.92%	-11.77%	Dec/15
Coal USD/T	145.50	▼ 0.75	-0.51%	-2.18%	18.05%	-63.90%	Dec/14
TTF Gas EUR/MWh	33.19	▼ 1.66	-4.77%	-14.01%	-27.61%	-71.25%	Dec/15
UK Gas GBP/thm	83.5300	▼ 3.2700	-3.77%	-13.98%	-27.66%	-71.04%	Dec/15
Ethanol USD/Gal	1.6800	▲ 0.0050	0.30%	-2.33%	-11.11%	-21.68%	Dec/14
Naphtha USD/T	627.78	▲ 9.22	1.49%	2.50%	0.23%	5.86%	Dec/14



## MUA BÁN RÒNG NƯỚC NGOÀI (Bán ròng 1,466 tỷ)



## MUA BÁN RÒNG TỰ DOANH (Mua ròng 9 tỷ)



## THẾ GIỚI

- Trung Quốc: Sản xuất thép sắp có năm tăng đầu tiên trong 3 năm
- Giá rét bao trùm một số quốc gia châu Á
- Dự báo Eurozone suy thoái kinh tế
- Nhật Bản ưu đãi thuế 10 năm cho xe điện

## TRONG NƯỚC

- Thủ tướng chỉ đạo tiếp tục thực hiện các giải pháp thúc đẩy thị trường bất động sản
- Thủ tướng lên đường dự Hội nghị Cấp cao kỷ niệm 50 năm quan hệ ASEAN-Nhật Bản
- Thêm một ngân hàng tham gia cuộc đua kéo lãi suất về 2,2%/năm
- Thị trường nông sản: Xuất khẩu gạo trầm lắng do hạn chế nguồn cung
- 12 dự án cao tốc phân kỳ sắp được đầu tư mở rộng

## TIN DOANH NGHIỆP

- **PC1:** Bắt đầu hưởng “trái ngọt” từ mảng nickel, ước tính doanh thu khai khoáng năm sau tăng 53%
- **HAG:** Bầu Đức ngạc nhiên vì giá sầu riêng, giá thành chưa tới 12,000 bán 77,000 đồng/kg
- **HAH:** Lãnh đạo chi mua được 20% tổng đăng ký nhưng không giải thích lý do
- **NVL:** Novaland điều chỉnh phần vốn hợp tác với công ty con
- **FPT** "bắt tay" doanh nghiệp Nhật Bản ngành bán dẫn: Ông Trương Gia Bình tiết lộ tham vọng
- **VHC:** Vĩnh Hoàn chi hơn 20 tỷ đồng mở rộng vùng nuôi trồng thủy sản
- **POW:** PV Power được Fitch Ratings nâng hạng tín nhiệm (IDR) từ BB lên BB+
- **VIC:** Vingroup mua lại toàn bộ 117 triệu cổ phiếu VHM mà Vinpearl đang nắm giữ
- **NKG:** Nhu cầu thép tại loạt thị trường xuất khẩu trọng điểm ở mức tích cực

## Chỉ số VNINDEX · 1D

O 1109.55 H 1112.79 L 1098.95 C 1102.30 -7.83 (-0.71%)

▼ 3



### Vnindex phiên giao dịch cuối phiên ngày 14/12/2023

Vnindex kết phiên giảm 7.83 điểm với thanh khoản tăng 8%. Lực bán tiếp tục gây sức ép đến thị trường, ảnh hưởng mạnh chủ yếu từ nhóm trụ VN30.

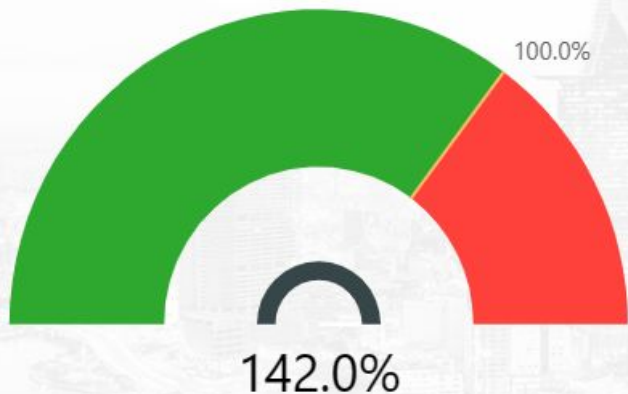
*Một số chỉ báo kỹ thuật quan trọng*

- MA20 đi ngang: **Trung tính**
- MACD đảo chiều âm: **Trung tính**
- Bollinger Bands thu hẹp: **Trung tính**

Vnindex tiếp diễn một phiên điều chỉnh đến từ lực bán lớn trong thời điểm gần cuối phiên và phiên ATC. Mặc dù vậy, thanh khoản thị trường vẫn duy trì đi ngang cùng với biên độ điều chỉnh không lớn cho thấy lực bán không thực sự quá mạnh. Trong ngắn hạn, chỉ số cần thiết lập vùng cân bằng mới để hấp thụ dần áp lực bán.

## TỶ TRỌNG CỔ PHIẾU TRONG DANH MỤC

- Cổ phiếu: 142.0%
- Tiền mặt: 0.0%
- Đòn bẩy: -42.0%



## BỘ CHỈ SỐ ĐÁNH GIÁ THỊ TRƯỜNG TCSC

Ngày cập nhật: 15/12/2023



**MA50 (VNIndex)**  
1,104.43!  
Ngày trước: 1,104.95 (-0.05%)

**Trái phiếu VN 10Y**  
2.50!  
Ngày trước: 2.40 (+4.17%)

**RSI (VNIndex)**  
43.64!  
Ngày trước: 48.50 (-10.01%)

**KL khớp lệnh (triệu cp)**  
641.93✓  
Ngày trước: 559.83 (+14.66%)

**Market Breadth (% cp tăng)**  
0.31✓  
Ngày trước: 0.23 (+33.35%)

**BTC**  
42,240.95!  
Ngày trước: 42,994.83 (-1.75%)

**VIX**  
12.28✓  
Ngày trước: 12.48 (-1.6%)

**DXY**  
102.55!  
Ngày trước: 101.95 (+0.59%)

**S&P 500**  
4,719.19!  
Ngày trước: 4,719.55 (-0.01%)

Tôi, Nguyễn Công Trọng, chứng chỉ hành nghề số 007229/MGCK xác nhận rằng những thông tin và nhận định trong báo cáo này phản ánh đúng quan điểm cá nhân của tôi về công ty này. Tuy nhiên, tôi không đảm bảo tính chính xác hay đầy đủ của các thông tin này.

Nhà đầu tư sử dụng báo cáo này cần lưu ý rằng các nhận định trong báo cáo này mang tính chất chủ quan của chuyên viên phân tích TCSC. Nhà đầu tư sử dụng báo cáo này tự chịu trách nhiệm về quyết định của mình.

TCSC có thể dựa vào các thông tin trong báo cáo này và các thông tin khác để ra quyết định đầu tư của mình mà không bị phụ thuộc vào bất kì ràng buộc nào về mặt pháp lý đối với các thông tin đưa ra.

Báo cáo này không được phép sao chép, tái tạo, phát hành và phân phối với bất kỳ mục đích nào nếu không được sự chấp thuận bằng văn bản của Công ty Cổ phần Chứng khoán Thành Công. Xin vui lòng ghi rõ nguồn trích dẫn nếu sử dụng các thông tin trong báo cáo này. Các thông tin có liên quan đến chứng khoán khác hoặc các thông tin chi tiết liên quan đến cổ phiếu này có thể được xem tại đây hoặc sẽ được cung cấp khi có yêu cầu chính thức.





**THANK YOU**