

CÔNG TY CỔ PHẦN CHỨNG KHOÁN THÀNH CÔNG

ĐIỂM TIN THỊ TRƯỜNG

TPHCM, NGÀY 19 THÁNG 12 NĂM 2023



CHỨNG KHOÁN MỸ

Dow	37,306.02	0.86	0.00%	▲
S&P 500	4,740.56	21.37	0.45%	▲
Nasdaq	14,905.19	91.27	0.62%	▲
VIX	12.56	0.28	2.28%	▲
Gold	2,041.10	0.60	0.03%	▲
Oil	72.38	-0.09	-0.12%	▼

CHỨNG KHOÁN CHÂU ÂU

FTSE 100	7,614.48	38.12	0.50%	▲
DAX	16,650.55	-100.89	-0.60%	▼
CAC 40	7,568.86	-28.05	-0.37%	▼
FTSE MIB	30,241.02	-132.87	-0.44%	▼
IBEX 35	10,054.90	-40.70	-0.40%	▼
Stoxx 600	475.32	-1.29	-0.27%	▼

CHỨNG KHOÁN CHÂU Á

Asia Dow	3,480.33	-3.62	-0.10%	▼
Nikkei 225	32,758.98	-211.57	-0.64%	▼
Hang Seng	16,629.23	-162.96	-0.97%	▼
Shanghai	2,930.80	-11.75	-0.40%	▼
Sensex	71,315.09	-168.66	-0.24%	▼
Singapore	3,113.23	-3.28	-0.11%	▼

THỊ TRƯỜNG CRYPTO

Bitcoin USD	42,748	156	0.37%	▲
Ethereum USD	2,214.99	-0.80	-0.04%	▼
XRP USD	0.6101	0.0003	0.05%	▲
Bitcoin Cash USD	227.23	-0.04	-0.02%	▼
Litecoin USD	70.7300	-0.2200	-0.31%	▼
Monero USD	173.49	0.15	0.09%	▲

GIÁ HÀNG HÓA

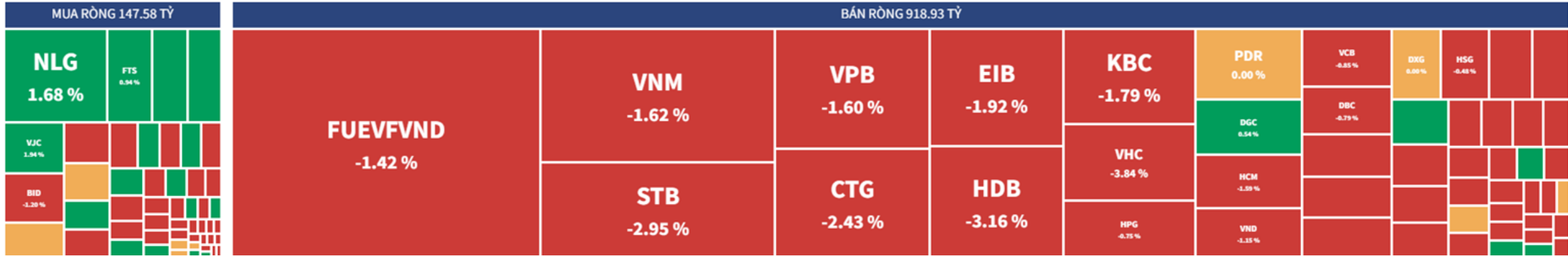
Energy	Price	Day	%	Weekly	Monthly	YoY	Date
Crude Oil USD/Bbl	72.811	▼ 0.009	-0.01%	5.75%	-6.53%	-4.48%	Dec/19
Brent USD/Bbl	77.957	▲ 0.007	0.01%	2.53%	-5.32%	-2.40%	Dec/19
Natural gas USD/MMBtu	2.5130	▲ 0.0100	0.40%	8.74%	-17.61%	-47.86%	Dec/19
Gasoline USD/Gal	2.1702	▲ 0.0112	0.52%	9.62%	-1.23%	-3.16%	Dec/19
Heating Oil USD/Gal	2.6888	▲ 0.0160	0.60%	7.23%	-3.55%	-8.80%	Dec/19
Coal USD/T	144.75	▼ 0.50	-0.34%	-5.08%	18.16%	-63.93%	Dec/18
TTF Gas EUR/MWh	35.52	▲ 2.33	7.03%	-1.65%	-22.48%	-67.27%	Dec/18
UK Gas GBP/therm	88.7400	▲ 6.1900	7.50%	-1.60%	-23.68%	-67.14%	Dec/18
Ethanol USD/Gal	1.6800	▼ 0.0050	-0.30%	-1.47%	-10.99%	-22.58%	Dec/18

CBOE Volatility Index **↑ 12.56 +0.28 (+2.28%)**

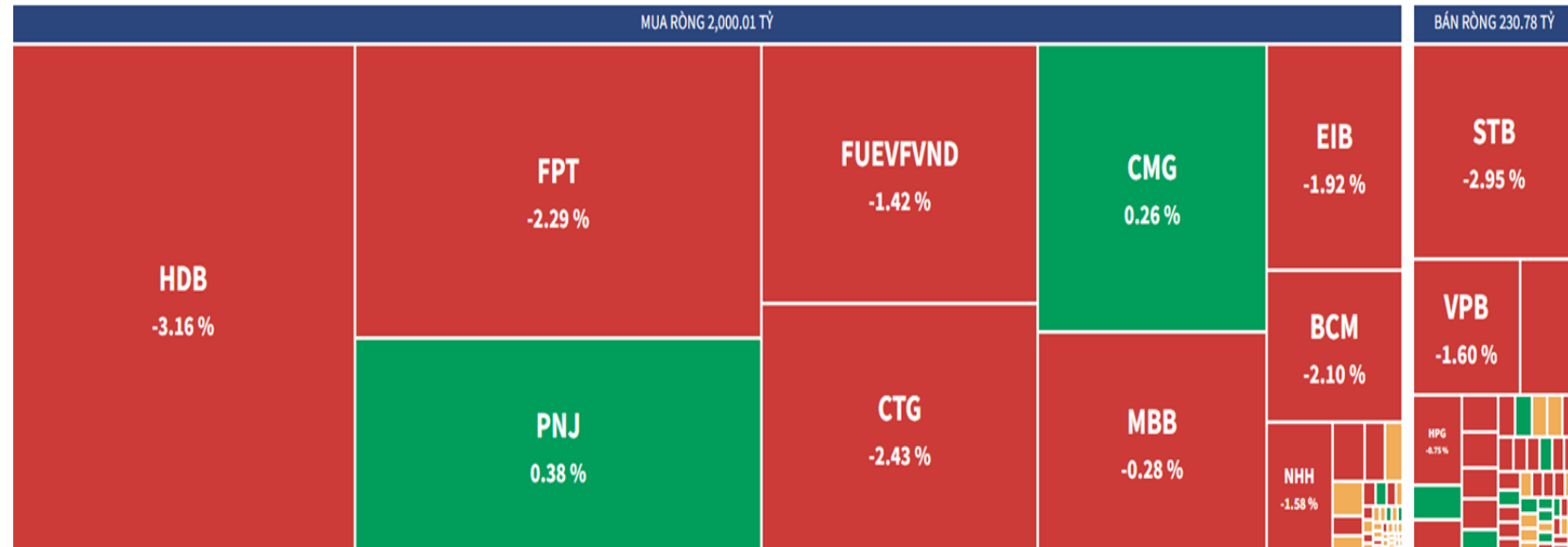


1 Day	1 Week	1 Month	3 Months	6 Months	1 Year	5 years	Max
-------	--------	---------	----------	----------	--------	---------	-----

MUA BÁN RÒNG NƯỚC NGOÀI (Bán ròng 771 tỷ)



MUA BÁN RÒNG TỰ DOANH (Mua ròng 1,770 tỷ)



THẾ GIỚI

- Trung Quốc bơm thêm 29 tỉ USD trái phiếu để hỗ trợ các ngân hàng địa phương
- Mỹ điều tàu sân bay "trần" Houthi
- Các công ty Trung Quốc đổ xô tới Malaysia để lắp ráp chip cao cấp

TRONG NƯỚC

- Quảng Bình đặt mục tiêu đón 4,5-5 triệu lượt khách trong năm 2024
- Cổ phiếu ngân hàng: Chờ hiệu ứng giãn Thông tư 02
- “Ăn theo” tiến độ mới nhất của sân bay Long Thành, bất động sản khu vực này hồi hộp chờ sức cầu năm 2025 -2026
- Thành phố Tây Ninh: Năm 2023 vốn phát triển, chỉ số thị trường đạt hơn 82%
- Tiếp nối hợp tác giữa Hội Cấp Thoát nước Việt Nam và DNP Water trong năm 2024
- Tín dụng cuối năm tại TP HCM tăng mạnh trở lại

TIN DOANH NGHIỆP

- **ACBS** vừa tăng vốn được 1 tháng, ngân hàng mẹ lại công bố rót thêm 3.000 tỷ đồng
- **HPG**: Hòa Phát đã giải ngân 3.300 tỷ đồng vào Dung Quất 2, đẩy nhanh tiến độ xây dựng đảm bảo công suất sản xuất HRC 3-6 triệu tấn trong nửa cuối năm 2025
- **NVL** vừa có thông báo chấm dứt hợp tác với công ty con vốn 661 tỷ đồng, là chủ dự án The Tropicana
- **REE**: Thủy điện tiếp tục chịu áp lực, doanh thu E-town 6 ghi nhận 2024
- **VHC**: Doanh thu xuất khẩu sang Mỹ giảm đến 41%
- **TNG**: Cán đích doanh thu trước 16 ngày, dự kiến vượt 3% kế hoạch năm 2023
- **HVN**: thông tin về kế hoạch chia cổ tức cho 40.200 cổ đông
- **PDR**: Tổng giám đốc Phát Đạt bán trọn 1,25 triệu cổ phiếu PDR đã đăng ký



Vnindex phiên giao dịch cuối phiên ngày 18/12/2023

Vnindex kết phiên giảm 10.42 điểm với thanh khoản giảm gần 8%. Lực bán tiếp tục gây sức ép đến thị trường, ảnh hưởng mạnh chủ yếu từ nhóm trụ VN30.

Một số chỉ báo kỹ thuật quan trọng

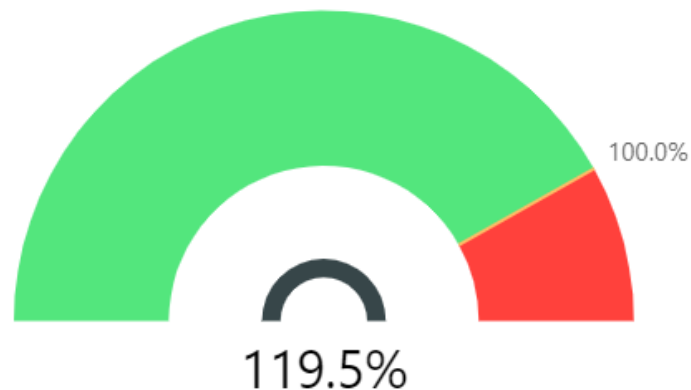
- MA20 đi ngang: **Trung tính**
- MACD đảo chiều âm: **Trung tính**
- Bollinger Bands thu hẹp: **Trung tính**

Vnindex tiếp diễn một phiên điều chỉnh sau khi đánh mất hỗ trợ xu hướng 1110. Mặc dù vậy, thanh khoản thị trường vẫn duy trì đi ngang cùng với biên độ điều chỉnh không lớn cho thấy lực bán không thực sự quá mạnh. Trong ngắn hạn, chỉ số cần thiết lập vùng cân bằng mới để hấp thụ dần áp lực bán.

Ngày cập nhật: 18/12/2023



TỶ TRỌNG CỔ PHIẾU TRONG DANH MỤC



MA50 (VNIndex)
1.103,52!
Ngày trước: 1.104,43 (-0.08 %)

KL khớp lệnh (triệu cp)
485,97!
Ngày trước: 641,93 (-24.3 %)

VIX
12,56!
Ngày trước: 12,28 (+2.28 %)

Trái phiếu VN 10Y
2,36✓
Ngày trước: 2,50 (-5.6 %)

Market Breadth (% cp tăng)
0,24!
Ngày trước: 0,31 (-23.48 %)

DXY
102,52✓
Ngày trước: 102,55 (-0.03 %)

RSI (VNIndex)
38,01!
Ngày trước: 43,64 (-12.9 %)

BTC
42.614,99✓
Ngày trước: 42.240,95 (+0.89 %)

S&P 500
4.740,56✓
Ngày trước: 4.719,19 (+0.45 %)

Tôi, Nguyễn Công Trọng, chứng chỉ hành nghề số 007229/MGCK xác nhận rằng những thông tin và nhận định trong báo cáo này phản ánh đúng quan điểm cá nhân của tôi về công ty này. Tuy nhiên, tôi không đảm bảo tính chính xác hay đầy đủ của các thông tin này.

Nhà đầu tư sử dụng báo cáo này cần lưu ý rằng các nhận định trong báo cáo này mang tính chất chủ quan của chuyên viên phân tích TCSC. Nhà đầu tư sử dụng báo cáo này tự chịu trách nhiệm về quyết định của mình.

TCSC có thể dựa vào các thông tin trong báo cáo này và các thông tin khác để ra quyết định đầu tư của mình mà không bị phụ thuộc vào bất kỳ ràng buộc nào về mặt pháp lý đối với các thông tin đưa ra.

Báo cáo này không được phép sao chép, tái tạo, phát hành và phân phối với bất kỳ mục đích nào nếu không được sự chấp thuận bằng văn bản của Công ty Cổ phần Chứng khoán Thành Công. Xin vui lòng ghi rõ nguồn trích dẫn nếu sử dụng các thông tin trong báo cáo này. Các thông tin có liên quan đến chứng khoán khác hoặc các thông tin chi tiết liên quan đến cổ phiếu này có thể được xem tại đây hoặc sẽ được cung cấp khi có yêu cầu chính thức.

The image has a solid blue background. In the center, the words "THANK YOU" are written in a bold, yellow, sans-serif font. Behind the text, there are faint, semi-transparent silhouettes. The most prominent is a handshake between two people in business attire. Other silhouettes include a person standing, a person sitting, and a city skyline with various skyscrapers. In the top-left and bottom-right corners, there are white, thin, curved lines that resemble parts of a globe or orbital paths.

THANK YOU