

CÔNG TY CỔ PHẦN CHỨNG KHOÁN THÀNH CÔNG

ĐIỂM TIN THỊ TRƯỜNG

TPHCM, NGÀY 20 THÁNG 12 NĂM 2023



CHỨNG KHOÁN MỸ

Dow	37,557.92	251.90	0.68%	▲
S&P 500	4,768.37	27.81	0.59%	▲
Nasdaq	15,003.22	98.03	0.66%	▲
VIX	12.53	-0.03	-0.24%	▼
Gold	2,052.50	0.40	0.02%	▲
Oil	73.58	1.11	1.53%	▲

CHỨNG KHOÁN CHÂU ÂU

FTSE 100	7,638.03	23.55	0.31%	▲
DAX	16,744.41	93.86	0.56%	▲
CAC 40	7,574.67	5.81	0.08%	▲
FTSE MIB	30,363.53	122.51	0.41%	▲
IBEX 35	10,106.70	51.80	0.52%	▲
Stoxx 600	477.04	1.72	0.36%	▲

CHỨNG KHOÁN CHÂU Á

Asia Dow	3,484.27	0.32	0.01%	▲
Nikkei 225	33,219.39	460.41	1.41%	▲
Hang Seng	16,505.00	-124.23	-0.75%	▼
Shanghai	2,932.39	1.59	0.05%	▲
Sensex	71,437.19	122.10	0.17%	▲
Singapore	3,116.62	3.39	0.11%	▲

THỊ TRƯỜNG CRYPTO

Bitcoin USD	42,402	-40	-0.10%	▼
Ethereum USD	2,185.09	0.20	0.01%	▲
XRP USD	0.6052	-0.0023	-0.39%	▼
Bitcoin Cash USD	225.84	0.15	0.07%	▲
Litecoin USD	71.0000	0.2900	0.41%	▲
Monero USD	172.45	1.15	0.67%	▲

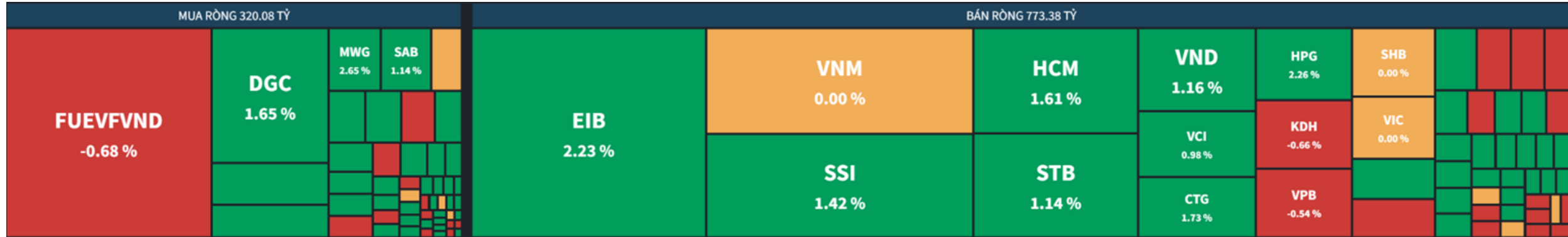
GIÁ HÀNG HÓA

Energy	Price	Day	%	Weekly	Monthly	YoY	Date
Crude Oil USD/Bbl	74.158	▲ 0.218	0.29%	6.37%	-4.82%	-5.21%	08:03
Brent USD/Bbl	79.266	▲ 0.036	0.04%	6.73%	-3.90%	-3.80%	08:03
Natural gas USD/MMBtu	2.5639	▲ 0.0719	2.89%	9.85%	-14.30%	-46.73%	08:03
Gasoline USD/Gal	2.1920	▼ 0.0088	-0.40%	8.22%	-0.75%	-3.71%	08:03
Heating Oil USD/Gal	2.7233	▲ 0.0065	0.24%	6.93%	-4.47%	-10.18%	08:03
Coal USD/T	145.25	▲ 0.50	0.35%	-0.51%	18.57%	-63.69%	Dec/19
TTF Gas EUR/MWh	32.57	▼ 2.95	-8.32%	-6.15%	-28.92%	-69.18%	Dec/19
UK Gas GBP/thm	80.5500	▼ 8.1900	-9.23%	-7.09%	-30.72%	-69.32%	Dec/19
Ethanol USD/Gal	1.6700	▼ 0.0100	-0.60%	-1.47%	-11.52%	-23.22%	Dec/19
Naphtha USD/T	635.50	▲ 3.09	0.49%	3.74%	1.08%	8.46%	Dec/19

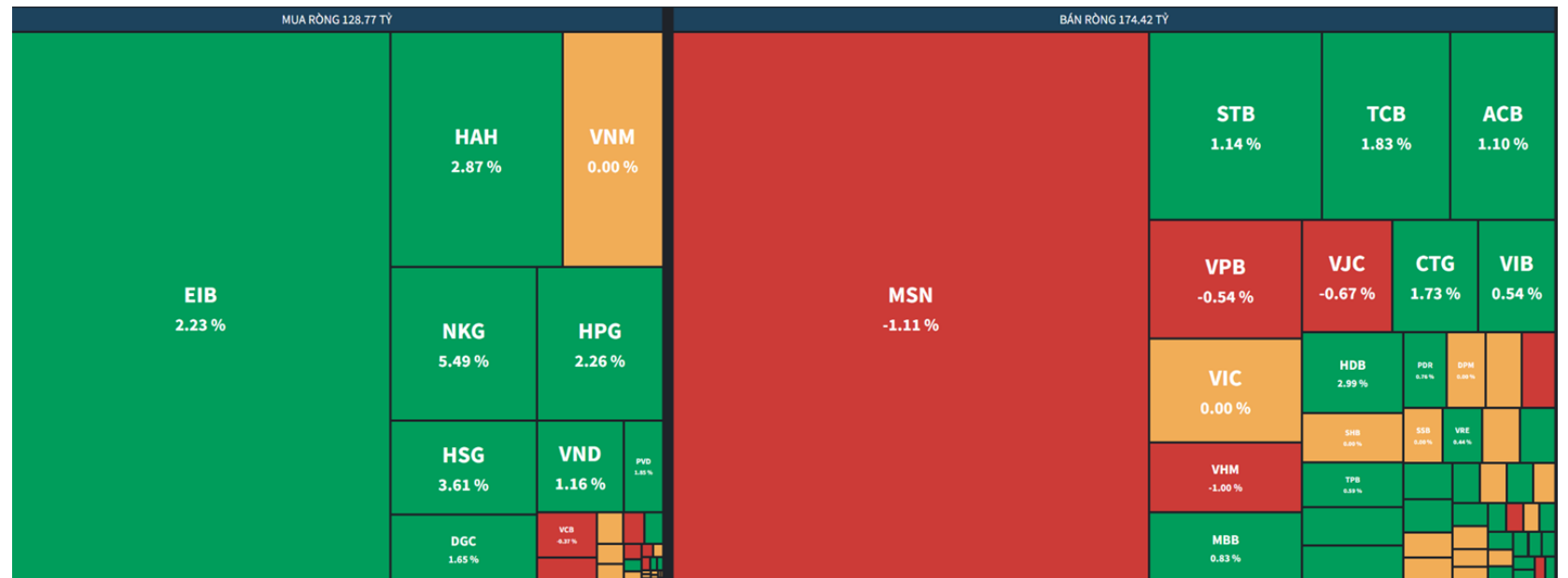
CBOE Volatility Index **↓ 12.53 -0.03 (-0.24%)**



MUA BÁN RÒNG NƯỚC NGOÀI (Bán ròng 453 tỷ)



MUA BÁN RÒNG TỰ DOANH (Bán ròng 45 tỷ)



THẾ GIỚI

- Hàng loạt 'siêu tượng đài' Toshiba, Sharp, Sanyo... phải bán mình, nay người Nhật 'lật kèo', mua lại biểu tượng của sức mạnh công nghiệp Mỹ với giá 14,9 tỷ USD.
- Vàng thế giới vượt mốc 2,050 USD/oz.
- Giá dầu tăng hơn 1% khi các tàu chở dầu né xa Biển Đỏ.
- Trung tâm Nghiên cứu Kinh tế Nhật Bản (JCER): Khủng hoảng bất động sản sẽ phá hỏng mục tiêu tăng GDP của Trung Quốc.

TRONG NƯỚC

- Trong 10 tháng, Trung Quốc đã chi ra gần 1,3 tỷ USD để mua một loại tinh bột. Theo đó, Việt Nam thành nhà cung cấp đứng thứ 2 cho thị trường này với lượng hàng lên tới gần 800.000 tấn.
- Gạo Việt quay đầu giảm giá vẫn đắt nhất thế giới, gạo Thái Lan tăng mạnh
- Tín dụng sẽ tăng mạnh vào cuối năm nhưng khó đạt mục tiêu.
- Ông Lê Duy Minh, Giám đốc Sở Tài chính TP HCM, bị bắt với cáo buộc nhận hối lộ liên quan vụ án xảy ra tại Công ty Xuyên Việt Oil.
- Tổng thu ngân sách từ xuất nhập khẩu đạt 94.39% so với số dự toán đã điều chỉnh.
- FDI sẽ vẫn tiếp tục là điểm sáng và một trong những động lực thúc đẩy nền kinh tế của Việt Nam 2024.

TIN DOANH NGHIỆP

- **CII:** Hoàn tất giải ngân hơn 9,3 nghìn tỷ đồng khoản vay ngân hàng
- **STB:** Việc Sacombank trích lập 3.888 tỷ dự nợ trái phiếu VAMC phụ thuộc bán KCN Phong Phú
- **SZC:** nhận chuyển quyền thuê lại đất KCN có diện tích 4 ha từ D2D
- **HPG:** Xuất khẩu thép trong quý 1/2024 của Hòa Phát dự kiến duy trì ở mức cao
- **VHC:** Liên tục bán ra gần 2 triệu cổ phiếu, Dragon Capital không còn là cổ đông lớn
- **HCM:** Chào bán gần 230 triệu cổ phiếu giá bằng 1/3 thị giá, chia cổ tức 15%
- **VJC:** Vietjet hoãn trả cổ tức, sắp chào bán 24,5 triệu cổ phiếu để thanh toán tiền cọc mua tàu bay
- **DRC:** Mảng lốp Radial bứt tốc từ năm sau, thị phần tại Mỹ có thể tăng mạnh

Chỉ số VNINDEX · 1D -

O1091.26 H1096.30 L1082.29 C1096.30 +4.42 (+0.40%)

▼ 3



Vnindex phiên giao dịch cuối phiên ngày 18/12/2023

Vnindex kết phiên tăng 4.42 điểm với thanh khoản giảm gần 13%. Dòng tiền phục hồi ở vùng hỗ trợ 1080, đóng góp tích cực nằm ở nhóm VN30.

Một số chỉ báo kỹ thuật quan trọng

- MA20 đi ngang: **Trung tính**
- MACD đảo chiều âm: **Trung tính**
- Bollinger Bands thu hẹp: **Trung tính**

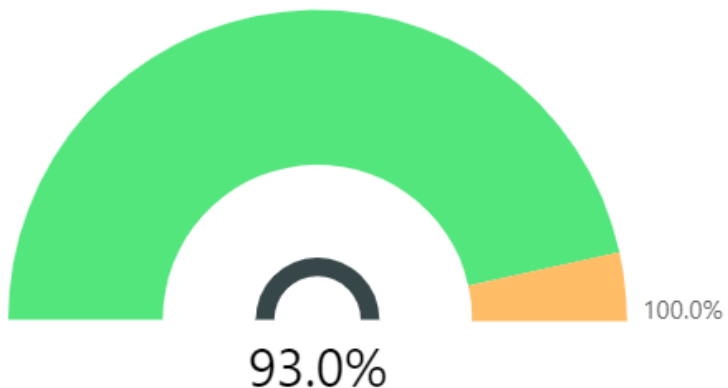
Chỉ số ghi nhận một phiên phục hồi kỹ thuật khi dòng tiền ghi nhận sự nâng đỡ trở lại tại vùng hỗ trợ 1080 vào thời điểm cuối phiên. Hiện tại, trong bối cảnh lực bán không được đánh giá quá mạnh thì dòng tiền trở lại được xem là tín hiệu tích cực giúp chỉ số giảm áp lực điều chỉnh. Trong ngắn hạn, Vnindex nên hình thành vùng cân bằng mới tại đây trước khi xác nhận đủ động lực để đảo chiều xu hướng.

Ngày cập nhật: 19/12/2023



TỶ TRỌNG CỔ PHIẾU TRONG DANH MỤC

- Cổ phiếu: 93,0%
- Tiền mặt: 7,0%
- Nợ: 0,0%



MA50 (VNIndex)
1.102,57!
 Ngày trước: 1.103,52 (-0.09 %)

Trái phiếu VN 10Y
2,38!
 Ngày trước: 2,36 (+0.85 %)

RSI (VNIndex)
41,57✓
 Ngày trước: 38,01 (+9.34 %)

KL khớp lệnh (triệu cp)
513,26✓
 Ngày trước: 485,97 (+5.62 %)

Market Breadth (% cp tăng)
0,43✓
 Ngày trước: 0,24 (+79 %)

BTC
42.495,80!
 Ngày trước: 42.614,99 (-0.28 %)

VIX
12,53✓
 Ngày trước: 12,56 (-0.24 %)

DXY
102,14✓
 Ngày trước: 102,52 (-0.38 %)

S&P 500
4.768,37✓
 Ngày trước: 4.740,56 (+0.59 %)

Tôi, Nguyễn Công Trọng, chứng chỉ hành nghề số 007229/MGCK xác nhận rằng những thông tin và nhận định trong báo cáo này phản ánh đúng quan điểm cá nhân của tôi về công ty này. Tuy nhiên, tôi không đảm bảo tính chính xác hay đầy đủ của các thông tin này.

Nhà đầu tư sử dụng báo cáo này cần lưu ý rằng các nhận định trong báo cáo này mang tính chất chủ quan của chuyên viên phân tích TCSC. Nhà đầu tư sử dụng báo cáo này tự chịu trách nhiệm về quyết định của mình.

TCSC có thể dựa vào các thông tin trong báo cáo này và các thông tin khác để ra quyết định đầu tư của mình mà không bị phụ thuộc vào bất kỳ ràng buộc nào về mặt pháp lý đối với các thông tin đưa ra.

Báo cáo này không được phép sao chép, tái tạo, phát hành và phân phối với bất kỳ mục đích nào nếu không được sự chấp thuận bằng văn bản của Công ty Cổ phần Chứng khoán Thành Công. Xin vui lòng ghi rõ nguồn trích dẫn nếu sử dụng các thông tin trong báo cáo này. Các thông tin có liên quan đến chứng khoán khác hoặc các thông tin chi tiết liên quan đến cổ phiếu này có thể được xem tại đây hoặc sẽ được cung cấp khi có yêu cầu chính thức.

The image has a solid blue background. In the center, the words "THANK YOU" are written in a bold, yellow, sans-serif font. Behind the text, there are faint, semi-transparent silhouettes. The most prominent is a handshake between two people in business attire. Other silhouettes include a person standing, a person sitting, and a city skyline with various skyscrapers. In the top-left and bottom-right corners, there are white, thin, curved lines that resemble parts of a globe or orbital paths.

THANK YOU