

CÔNG TY CỔ PHẦN CHỨNG KHOÁN THÀNH CÔNG

ĐIỂM TIN THỊ TRƯỜNG

TPHCM, NGÀY 22 THÁNG 06 NĂM 2023



CHỨNG KHOÁN MỸ

Dow	33,951.52	-102.35	-0.30%	▼
S&P 500	4,365.69	-23.02	-0.52%	▼
Nasdaq	13,502.20	-165.09	-1.21%	▼
VIX	13.20	-0.68	-4.90%	▼
Gold	1,943.70	-1.20	-0.06%	▼
Oil	72.50	-0.03	-0.04%	▼

CHỨNG KHOÁN CHÂU ÂU

FTSE 100	7,559.18	-10.13	-0.13%	▼
DAX	16,023.13	-88.19	-0.55%	▼
CAC 40	7,260.97	-33.20	-0.46%	▼
FTSE MIB	27,609.37	33.26	0.12%	▲
IBEX 35	9,436.40	-3.40	-0.04%	▼
Stoxx 600	457.01	-2.31	-0.50%	▼

CHỨNG KHOÁN CHÂU Á

Asia Dow	3,599.90	-22.42	-0.62%	▼
Nikkei 225	33,575.14	186.23	0.56%	▲
Hang Seng	19,218.35	-388.73	-1.98%	▼
Shanghai	3,197.90	-42.46	-1.31%	▼
Sensex	63,523.15	195.45	0.31%	▲
Singapore	3,223.66	3.43	0.11%	▲

THỊ TRƯỜNG CRYPTO

Bitcoin USD	30,109	173	0.58%	▲
Ethereum USD	1,896.50	19.15	1.02%	▲
XRP USD	0.5013	0.0057	1.15%	▲
Bitcoin Cash USD	136.62	2.41	1.80%	▲
Litecoin USD	85.22	0.29	0.34%	▲
Monero USD	145.78	1.77	1.23%	▲

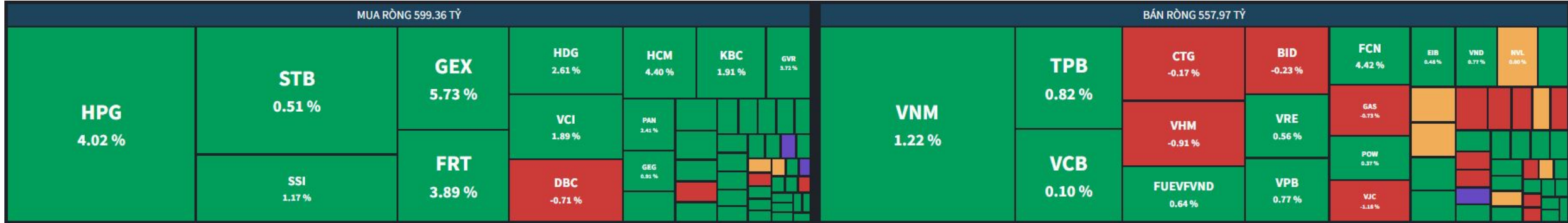
GIÁ HÀNG HÓA

Energy	Price	Day	%	Weekly	Monthly	YoY	Date
Crude Oil USD/Bbl	72.662	▲ 1.472	2.07%	6.14%	0.96%	-30.12%	06:35
Brent USD/Bbl	76.895	▲ 0.995	1.31%	5.05%	1.19%	-27.56%	06:34
Natural gas USD/MMBtu	2.5874	▲ 0.0954	3.83%	10.48%	7.81%	-62.14%	Jun/21
Gasoline USD/Gal	2.6110	▲ 0.0018	0.07%	2.20%	-1.43%	-26.68%	06:36
Heating Oil USD/Gal	2.5710	▲ 0.0956	3.86%	9.04%	8.64%	-38.51%	06:36
Coal USD/T	124.15	▼ 2.40	-1.90%	-6.12%	-22.58%	-68.17%	Jun/21
TTF Gas EUR/MWh	36.74	▼ 1.97	-5.08%	-4.10%	23.67%	-71.11%	Jun/21
UK Gas GBp/thm	91.8200	▼ 4.6400	-4.81%	-3.86%	38.37%	-49.99%	Jun/21

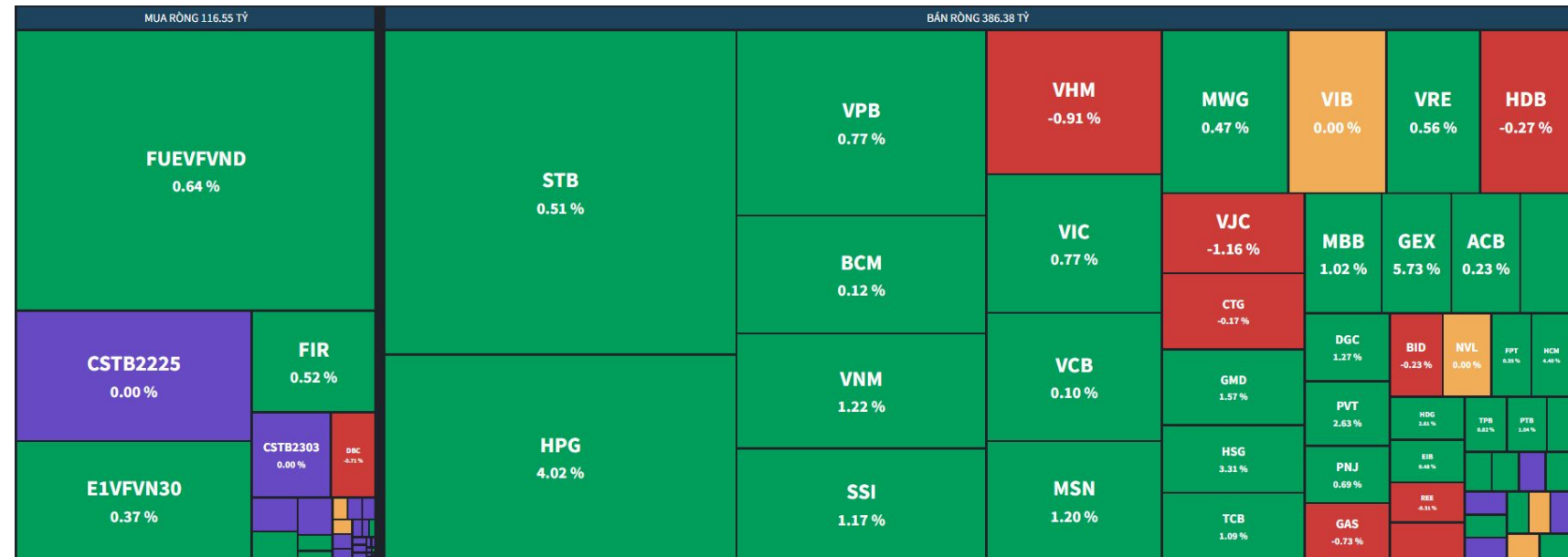
CBOE Volatility Index **↓ 13.20 -0.68 (-4.90%)**



MUA BÁN RÒNG NƯỚC NGOÀI (mua ròng 41 tỷ)



MUA BÁN RÒNG TỰ DOANH (bán ròng 270 tỷ)



THẾ GIỚI

- Nợ ròng của lĩnh vực công tại Anh vượt mức 100% GDP kể từ năm 1961
- Lạm phát tháng 5 ở Anh tăng mạnh
- Chủ tịch Fed đối mặt với nhiệm vụ khó khăn trong phiên điều trần sắp tới
- Giá Bitcoin vừa leo lên mức cao nhất kể từ đầu tháng 5. Tài sản số này dự kiến được rót vốn bởi Citadel Securities, Fidelity Digital Assets và Charles Schwab Corp.

TRONG NƯỚC

- Toàn bộ nhóm ngân hàng Big4 đã đưa lãi suất huy động cao nhất về mức 6,3%
- Lãi suất cho vay bình quân mới đã giảm về 8,9%/năm
- Phó Thống đốc: Hối thúc các ngân hàng cắt giảm thêm lãi suất
- Chính thức trình Chính phủ nghị định giảm 50% lệ phí trước bạ cho ô tô trong nước
- Bloomberg: Chứng khoán Việt Nam phục hồi vượt trội so với các thị trường trong khu vực
- Tăng trưởng tín dụng vẫn rất chậm, đến 15/6 mới chỉ đạt 3,36%.
- Kết thúc 6 tháng đầu năm 2023, Ngân hàng Nhà nước cho biết vẫn kiên định với mục tiêu điều hành tăng trưởng tín dụng 14-15% trong năm nay....
- Việt Nam tiếp tục không nằm trong Danh sách giám sát về thao túng tiền tệ
- ADB: Thị trường trái phiếu của Việt Nam tăng 5,1% so với quý trước

TIN DOANH NGHIỆP

- VIC: Công ty Mỹ sắp sáp nhập VinFast sẽ chuyển từ sàn NYSE sang NYSE American
- VNS: trả cổ tức 45% bằng tiền mặt
- PNJ: lãi gần 1.000 tỷ đồng sau 5 tháng
- Ricons đặt kế hoạch lợi nhuận giảm một nửa
- HSG: Cổ đông Hoa Sen Group sắp nhận được cổ tức bằng cổ phiếu, tỷ lệ 3%
- HDG: Hà Đô sắp phát hành 61 triệu cổ phiếu để trả cổ tức với tỉ lệ 25%

Danh mục khuyến nghị từ đầu năm 2023

Cổ phiếu	Giá khởi điểm (12/12/2022)	Giá thị trường (15/06/2023)	% Tăng giá từ ngày call	Giá mục tiêu	Upside mục tiêu	Tình trạng
HPG	19,200	23,150	21%	26,000	35%	Nắm giữ
QTP	13,400	17,200	28%	21,000	57%	Nắm giữ
CTD	39,250	66,200	69%	65,000	66%	Đã chốt lời 30/5/2023
DGC	65,000	62,500	-4%	80,000	23%	Nắm giữ
MBB	18,200	19,700	8%	26,700	47%	Nắm giữ
STB	22,400	27,800	24%	33,600	50%	Nắm giữ
CTG	28,050	29,000	3%	40,500	44%	Nắm giữ
MWG	46,200	41,700	-10%	60,000	30%	Nắm giữ
FRT	63,850	62,500	-2%	85,000	33%	Nắm giữ
LHG	19,630	27,300	39%	35,000	78%	Nắm giữ
SIP	64,100	102,700	60%	173,000	170%	Nắm giữ
SBT	13,350	16,900	27%	18,000	35%	Nắm giữ
GMD	47,550	50,400	6%	64,000	35%	Nắm giữ
VNIndex	1,032	1,117	8%			

Danh mục khuyến nghị mới tại các hội thảo

Cổ phiếu	Giá khởi điểm (07/04/2022)	Giá thị trường (15/06/2023)	% Tăng giá từ ngày call	Tình trạng
STB	26,000	27,800	7%	Nắm giữ
QNS	40,240	45,000	12%	Nắm giữ
TDM	37,900	37,600	-1%	Nắm giữ
VCG	19,000	19,650	3%	Nắm giữ
CTD	47,400	66,200	40%	Đã chốt lời 30/5/2023
PVD	20,800	24,400	17%	Nắm giữ
BMP	58,800	89,800	53%	Đã chốt lời 24/5/2023
QTP	14,400	17,200	19%	Nắm giữ
VNINDEX	1,070	1,117	4%	

Cổ phiếu	Giá khởi điểm (19/05/2022)	Giá thị trường (15/06/2023)	% Tăng giá từ ngày call
ACB	20,840	21,700	4%
QNS	45,400	45,000	-1%
QTP	15,600	17,200	10%
SIP*	88,300	102,700	16%
STB	27,200	27,800	2%
VNINDEX	1,067	1,117	5%



Vnindex phiên giao dịch cuối phiên ngày 21/06/2023

Vnindex tăng 6.74 điểm với thanh khoản tăng gần 29% so với phiên trước. Dòng tiền lan tỏa tốt ở nhiều nhóm ngành, đặc biệt ở các nhóm ngành trụ.

Một số chỉ báo kỹ thuật quan trọng

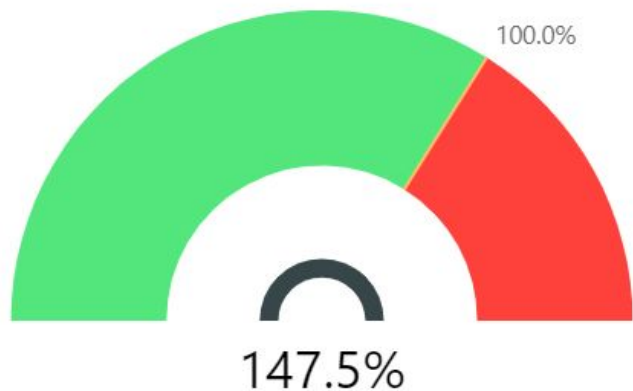
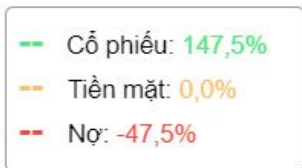
- Nền đóng cửa trên MA10: **Tốt**
- MACD cho thấy lực cầu giảm: **Trung tính**
- Bollinger Bands có tín hiệu co dải: **Trung tính**

Thị trường tiếp tục ghi nhận một phiên hồi phục tích cực về tiệm cận vùng 1120 với tính lan tỏa tốt. Xu hướng hiện tại vẫn được xem là sideway với lực cầu được cải thiện; tuy nhiên, vùng cản quanh 1120 trước mắt vẫn được xem là vùng kháng cự cứng có thể gây áp lực đến điểm số ở phiên tới. Trong kịch bản lực cầu trở lại đủ mạnh, Vnindex được kỳ vọng kiểm định thành công mốc kháng cự này.

Ngày cập nhật: 21/06/2023



TỶ TRỌNG CỔ PHIẾU TRONG DANH MỤC



MA50 (VNIndex)
1.072,95✓
Ngày trước: 1.071,97 (+0.09 %)

Trái phiếu VN 10Y
3,00!
Ngày trước: 2,80 (+7.14 %)

RSI (VNIndex)
66,60✓
Ngày trước: 62,09 (+7.26 %)

KL khớp lệnh (triệu cp)
778,11✓
Ngày trước: 579,18 (+34.35 %)

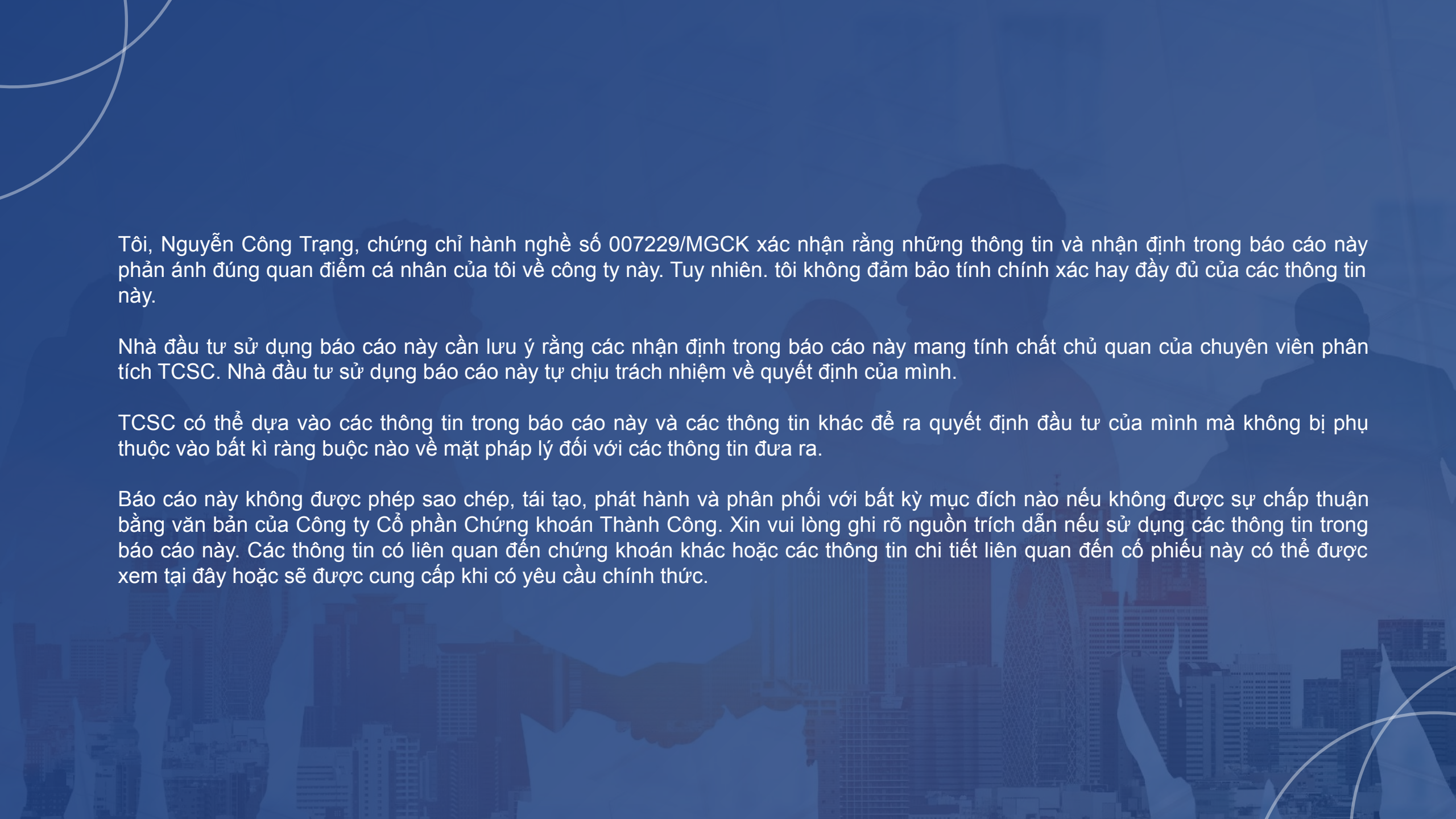
Market Breadth (% cp tăng)
0,62✓
Ngày trước: 0,62 (+0.38 %)

BTC
29.985,41✓
Ngày trước: 28.169,64 (+6.45 %)

VIX
13,20✓
Ngày trước: 13,88 (-4.9 %)

DXY
102,07✓
Ngày trước: 102,54 (-0.46 %)

S&P 500
4.365,69!
Ngày trước: 4.388,71 (-0.52 %)



Tôi, Nguyễn Công Trọng, chứng chỉ hành nghề số 007229/MGCK xác nhận rằng những thông tin và nhận định trong báo cáo này phản ánh đúng quan điểm cá nhân của tôi về công ty này. Tuy nhiên, tôi không đảm bảo tính chính xác hay đầy đủ của các thông tin này.

Nhà đầu tư sử dụng báo cáo này cần lưu ý rằng các nhận định trong báo cáo này mang tính chất chủ quan của chuyên viên phân tích TCSC. Nhà đầu tư sử dụng báo cáo này tự chịu trách nhiệm về quyết định của mình.

TCSC có thể dựa vào các thông tin trong báo cáo này và các thông tin khác để ra quyết định đầu tư của mình mà không bị phụ thuộc vào bất kì ràng buộc nào về mặt pháp lý đối với các thông tin đưa ra.

Báo cáo này không được phép sao chép, tái tạo, phát hành và phân phối với bất kỳ mục đích nào nếu không được sự chấp thuận bằng văn bản của Công ty Cổ phần Chứng khoán Thành Công. Xin vui lòng ghi rõ nguồn trích dẫn nếu sử dụng các thông tin trong báo cáo này. Các thông tin có liên quan đến chứng khoán khác hoặc các thông tin chi tiết liên quan đến cổ phiếu này có thể được xem tại đây hoặc sẽ được cung cấp khi có yêu cầu chính thức.



THANK YOU