

CÔNG TY CỔ PHẦN CHỨNG KHOÁN THÀNH CÔNG

ĐIỂM TIN THỊ TRƯỜNG

TPHCM, NGÀY 22 THÁNG 08 NĂM 2023



CHỨNG KHOÁN MỸ

Dow	34,463.69	-36.97	-0.11%	▼
S&P 500	4,399.77	30.06	0.69%	▲
Nasdaq	13,497.59	206.81	1.56%	▲
VIX	17.13	-0.17	-0.98%	▼
Gold	1,923.20	0.20	0.01%	▲
Oil	80.81	0.09	0.11%	▲

CHỨNG KHOÁN CHÂU ÂU

FTSE 100	7,257.82	-4.61	-0.06%	▼
DAX	15,603.28	29.02	0.19%	▲
CAC 40	7,198.06	33.95	0.47%	▲
FTSE MIB	27,986.92	224.94	0.81%	▲
IBEX 35	9,262.80	-4.90	-0.05%	▼
Stoxx 600	448.66	0.22	0.05%	▲

CHỨNG KHOÁN CHÂU Á

Asia Dow	3,345.37	18.23	0.55%	▲
Nikkei 225	31,868.94	303.30	0.96%	▲
Hang Seng	17,623.29	-327.56	-1.82%	▼
Shanghai	3,092.98	-38.98	-1.24%	▼
Sensex	65,216.09	267.43	0.41%	▲
Singapore	3,154.03	-19.90	-0.63%	▼

THỊ TRƯỜNG CRYPTO

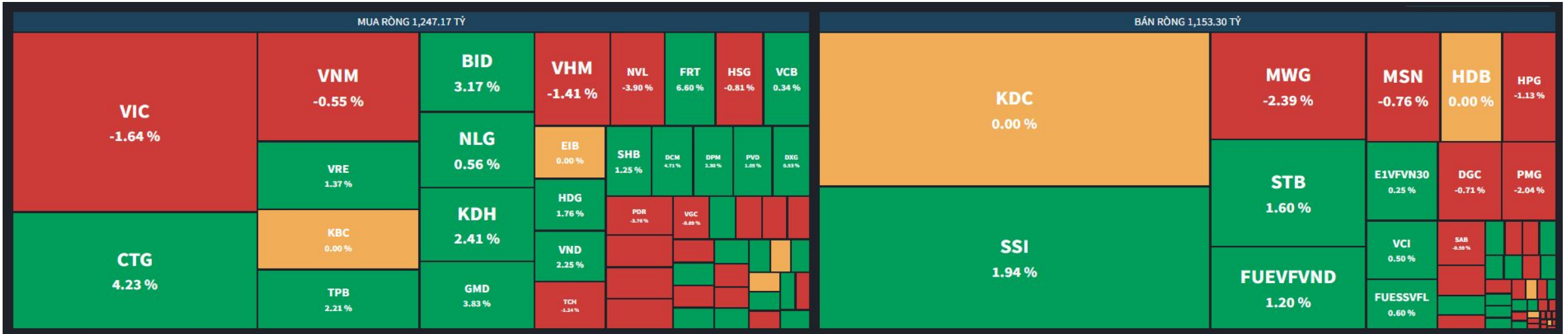
Bitcoin USD	26,124	11	0.04%	▲
Ethereum USD	1,667.88	-4.62	-0.28%	▼
XRP USD	0.5216	-0.0005	-0.10%	▼
Bitcoin Cash USD	185.21	-1.46	-0.78%	▼
Litecoin USD	66.8500	0.0100	0.01%	▲
Monero USD	149.49	0.39	0.26%	▲

GIÁ HÀNG HÓA

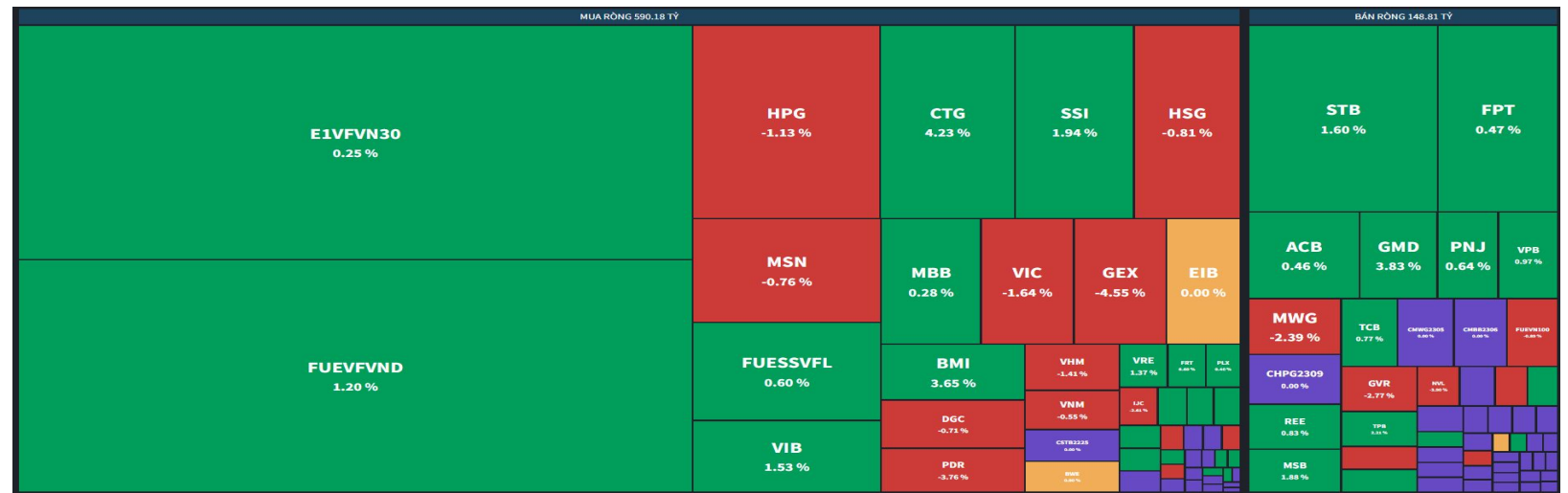
Energy	Price	Day	%	Weekly	Monthly	YoY	Date
Crude Oil USD/Bbl	80.289	▲ 0.169	0.21%	-0.26%	2.41%	-13.90%	Aug/22
Brent USD/Bbl	84.660	▲ 0.2	0.24%	-0.30%	2.62%	-13.63%	Aug/22
Natural gas USD/MMBtu	2.6049	▼ 0.0271	-1.03%	-2.03%	-3.09%	-71.76%	Aug/22
Gasoline USD/Gal	2.7798	▲ 0.0072	0.26%	-2.38%	-2.09%	4.18%	Aug/22
Heating Oil USD/Gal	3.1272	▲ 0.0110	0.35%	3.28%	13.14%	-16.57%	Aug/22
Coal USD/T	149.25	▼ 0.25	-0.17%	1.88%	12.13%	-64.32%	Aug/21
TTF Gas EUR/MWh	40.78	▲ 4.37	12.01%	18.44%	33.46%	-85.26%	Aug/21
UK Gas GBP/thm	102.0500	▲ 11.1600	12.28%	17.53%	32.83%	-80.61%	Aug/21
Ethanol USD/Gal	2.1350	▲ 0.0050	0.23%	-1.04%	-14.26%	-16.60%	Aug/21
Naphtha USD/T	638.88	▲ 0.51	0.08%	-0.52%	11.93%	-3.72%	Aug/21



MUA BÁN RÒNG NƯỚC NGOÀI (mua ròng 94 tỷ)



MUA BÁN RÒNG TỰ DOANH (mua ròng 441 tỷ)



THẾ GIỚI

- Kinh tế gặp khó, Trung Quốc thúc các ngân hàng tăng cho vay.
- Trung Quốc: Country Garden có thể bị loại khỏi chỉ số Hang Seng.
- Tỷ lệ doanh nghiệp tại châu Âu phá sản tăng lên mức cao nhất kể từ năm 2015.
- Đức có nguy cơ đối mặt với một đợt suy thoái khác.
- Kinh tế Mỹ dự báo tăng trưởng mạnh trong năm tới.

TRONG NƯỚC

- EVN chấp nhận phương án điều chỉnh giá điện 3 tháng/lần.
- Giá các loại xăng đồng loạt tăng từ 15h ngày 21/8.
- BYD chi 250 triệu USD để xây dựng nhà máy sản xuất xe điện tại Việt Nam.
- Bộ Công Thương yêu cầu tăng cường kiểm tra để ngăn chặn hành vi đầu cơ mặt hàng gạo.
- Đồng Nai tăng tốc hoàn thiện giải phóng mặt bằng Sân bay Long Thành trong tháng 8/2023.

TIN DOANH NGHIỆP

- LPB: Moody's giữ nguyên xếp hạng tín nhiệm của LPBank.
- PHR: CTCP Cao su Phước Hòa - Thông báo chốt quyền trả cổ tức đợt 2/2022 bằng tiền mặt. Ngày đăng ký cuối cùng 11/09/2023, tức ngày giao dịch không hưởng quyền là 08/09/2023.
- VNZ: HNX chấp thuận hủy hơn 7.1 triệu cp VNZ
- PNJ: Lợi nhuận tháng 7 của PNJ rơi về mức thấp nhất gần một năm.
- HSG: So cùng kỳ, Hoa Sen đang ghi nhận lãi giảm gần 1.600 tỷ đồng.
- MWG: Bị giảm ước tính lãi ròng năm 2023 xuống còn 1,27 nghìn tỷ đồng.
- HPG: Dự án cảng container quy mô 3.700 tỷ đồng của Hòa Phát chính thức hoạt động bên đầu tiên.
- VC1: Công ty con của Vinaconex bất ngờ báo lỗ kiểm toán 2023.

	Cổ phiếu	Ngày khuyến nghị	Giá khởi điểm	Giá thị trường (26/07/2023)	Tăng/giảm
Danh mục khuyến nghị 2023	HPG	12/12/2022	19,200	28,400	48%
	QTP	12/12/2022	12,610	16,700	32%
	CTD	12/12/2022	39,250	72,800	85%
	DGC	12/12/2022	60,960	72,000	18%
	MBB	12/12/2022	15,000	18,750	25%
	STB	12/12/2022	22,400	28,300	26%
	CTG	12/12/2022	27,450	29,800	9%
	MWG	12/12/2022	45,900	52,600	15%
	FRT	12/12/2022	63,850	76,500	20%
	LHG	12/12/2022	19,630	28,800	47%
	SIP	12/12/2022	64,100	132,600	107%
	SBT	12/12/2022	13,350	16,950	27%
GMD	12/12/2022	47,550	56,900	20%	
Danh mục hội thảo lần 1	STB	7/4/2023	26,000	28,300	9%
	QNS	7/4/2023	40,240	52,700	31%
	TDM	7/4/2023	37,900	40,100	6%
	VCG	7/4/2023	19,000	25,100	32%
	CTD	7/4/2023	47,400	72,800	54%
	PVD	7/4/2023	20,800	25,900	25%
	BMP	7/4/2023	58,800	102,000	73%
	QTP	7/4/2023	14,400	16,700	16%
Danh mục hội thảo lần 2	ACB	19/5/2023	20,840	22,300	7%
	QNS	19/5/2023	45,400	52,700	16%
	QTP	19/5/2023	15,600	16,700	7%
	SIP	19/5/2023	88,300	132,600	50%
	STB	19/5/2023	27,200	28,300	4%



Vnindex phiên giao dịch cuối phiên ngày 21/8/2023

Vnindex kết phiên hồi nhẹ 1.77 điểm với thanh khoản giảm gần 43% so với phiên trước. Thị trường phân hóa với đóng góp chủ yếu từ giao dịch đến từ nhóm trụ ngân hàng.

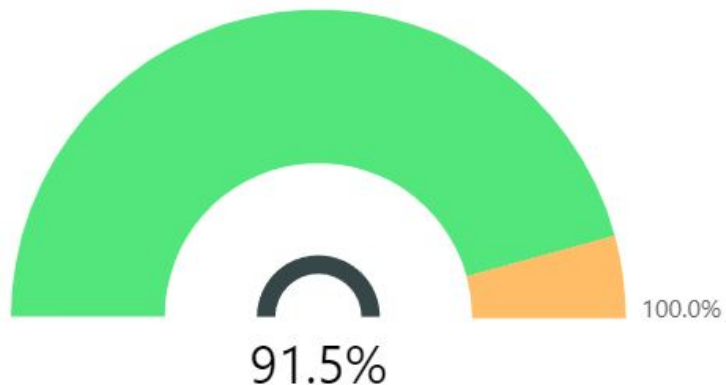
Một số chỉ báo kỹ thuật quan trọng

- Nén vi phạm MA20: **Xấu**
- MACD cho thấy tín hiệu đảo chiều âm: **Xấu**
- Bollinger Bands co lại: **Trung tính**

Thị trường ghi nhận một phiên hồi phục nhẹ với thanh khoản thấp, điều này được xem là một phần trong quá trình cân bằng của chỉ số sau một phiên giảm mạnh. Mặc dù thời điểm hiện tại phe bán vẫn chiếm ưu thế song dòng tiền đỡ giá vẫn hiện hữu tại vùng hỗ trợ trung hạn 1175. Trong kịch bản Vnindex cân bằng thành công tại vùng hỗ trợ này thì thị trường sẽ có nhiều tín hiệu cải thiện hơn.

TỶ TRỌNG CỔ PHIẾU TRONG DANH MỤC

- Cổ phiếu: 91.5%
- Tiền mặt: 8.5%
- Nợ: 0.0%



Ngày cập nhật: 21/08/2023



MA50 (VNIndex)

1,172.06✓

Ngày trước: 1,170.78 (+0.11%)

Trái phiếu VN 10Y

2.55!

Ngày trước: 2.50 (+2%)

RSI (VNIndex)

35.06✓

Ngày trước: 34.06 (+2.96%)

KL khớp lệnh (triệu cp)

961.71!

Ngày trước: 1,583.52 (-39.27%)

Market Breadth (% cp tăng)

0.32✓

Ngày trước: 0.06 (+440%)

BTC

26,109.72✓

Ngày trước: 26,071.78 (+0.15%)

VIX

17.13✓

Ngày trước: 17.30 (-0.98%)

DXY

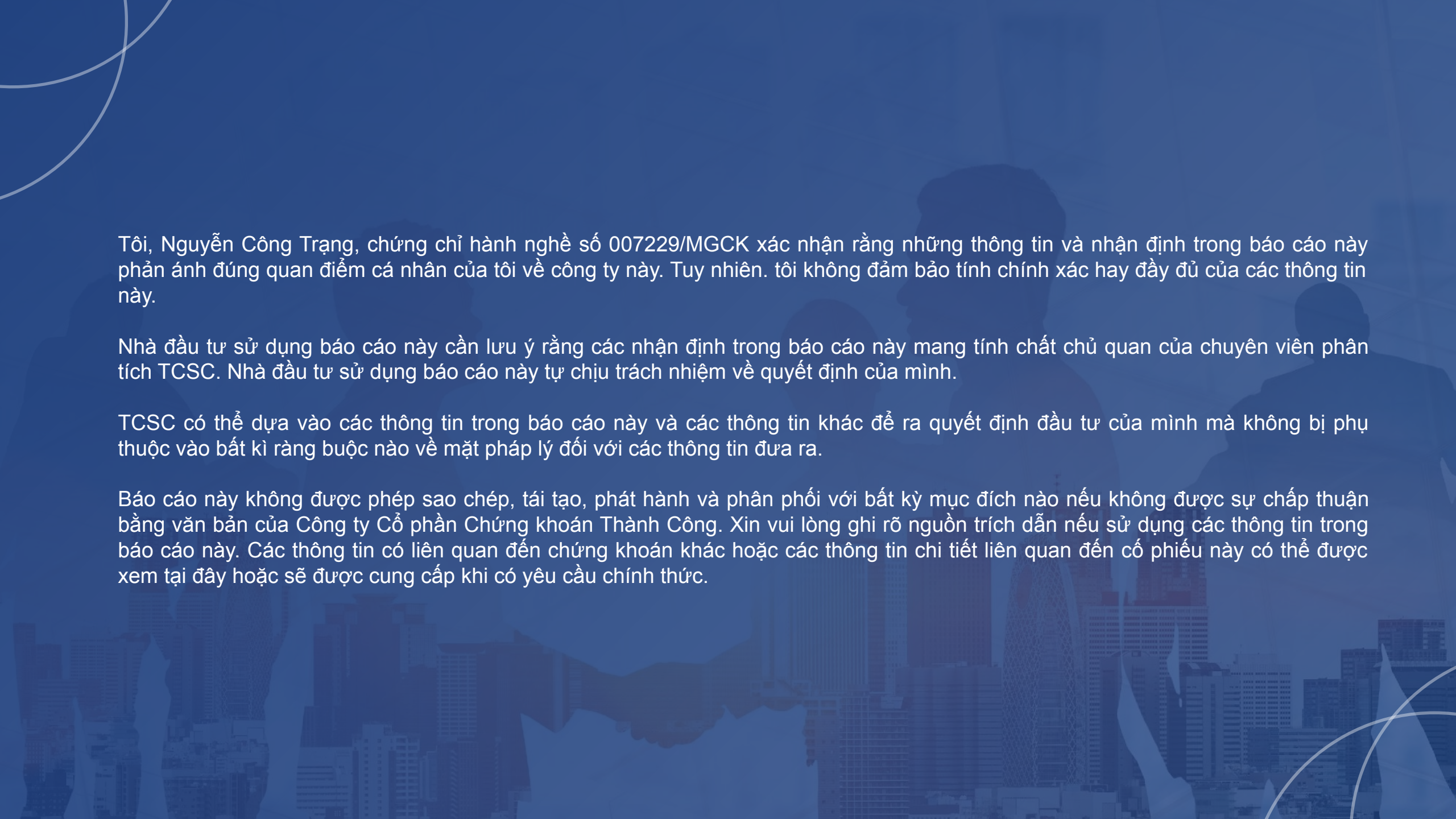
103.30✓

Ngày trước: 103.38 (-0.07%)

S&P 500

4,399.77✓

Ngày trước: 4,369.71 (+0.69%)



Tôi, Nguyễn Công Trọng, chứng chỉ hành nghề số 007229/MGCK xác nhận rằng những thông tin và nhận định trong báo cáo này phản ánh đúng quan điểm cá nhân của tôi về công ty này. Tuy nhiên, tôi không đảm bảo tính chính xác hay đầy đủ của các thông tin này.

Nhà đầu tư sử dụng báo cáo này cần lưu ý rằng các nhận định trong báo cáo này mang tính chất chủ quan của chuyên viên phân tích TCSC. Nhà đầu tư sử dụng báo cáo này tự chịu trách nhiệm về quyết định của mình.

TCSC có thể dựa vào các thông tin trong báo cáo này và các thông tin khác để ra quyết định đầu tư của mình mà không bị phụ thuộc vào bất kì ràng buộc nào về mặt pháp lý đối với các thông tin đưa ra.

Báo cáo này không được phép sao chép, tái tạo, phát hành và phân phối với bất kỳ mục đích nào nếu không được sự chấp thuận bằng văn bản của Công ty Cổ phần Chứng khoán Thành Công. Xin vui lòng ghi rõ nguồn trích dẫn nếu sử dụng các thông tin trong báo cáo này. Các thông tin có liên quan đến chứng khoán khác hoặc các thông tin chi tiết liên quan đến cổ phiếu này có thể được xem tại đây hoặc sẽ được cung cấp khi có yêu cầu chính thức.



THANK YOU