

CÔNG TY CỔ PHẦN CHỨNG KHOÁN THÀNH CÔNG

ĐIỂM TIN THỊ TRƯỜNG

TPHCM, NGÀY 23 THÁNG 11 NĂM 2023



CHỨNG KHOÁN MỸ

Dow	35,273.03	184.74	0.53%	▲
S&P 500	4,556.62	18.43	0.41%	▲
Nasdaq	14,265.86	65.88	0.46%	▲
VIX	12.85	-0.50	-3.75%	▼
Gold	1,992.00	-0.80	-0.04%	▼
Oil	76.65	-0.45	-0.58%	▼

CHỨNG KHOÁN CHÂU ÂU

FTSE 100	7,469.51	-12.48	-0.17%	▼
DAX	15,957.82	57.29	0.36%	▲
CAC 40	7,260.73	31.28	0.43%	▲
FTSE MIB	29,154.91	1.49	0.01%	▲
IBEX 35	9,887.40	59.90	0.61%	▲
Stoxx 600	457.24	1.39	0.30%	▲

CHỨNG KHOÁN CHÂU Á

Asia Dow	3,442.62	0.84	0.02%	▲
Nikkei 225	33,451.83	97.69	0.29%	▲
Hang Seng	17,734.60	0.71	0.00%	▲
Shanghai	3,043.61	-24.32	-0.79%	▼
Sensex	66,023.24	92.47	0.14%	▲
Singapore	3,114.92	18.58	0.60%	▲

THỊ TRƯỜNG CRYPTO

Bitcoin USD	37,302	-142	-0.38%	▼
Ethereum USD	2,056.09	-26.71	-1.28%	▼
XRP USD	0.6101	-0.0030	-0.48%	▼
Bitcoin Cash USD	222.75	-1.38	-0.62%	▼
Litecoin USD	68.6800	-0.0100	-0.01%	▼
Monero USD	163.86	0.36	0.22%	▲


GIÁ HÀNG HÓA

Energy	Price	Day	%	Weekly	Monthly	YoY	Date
Crude Oil USD/Bbl	76.691	▼ 0.410	-0.53%	4.93%	-7.57%	-1.79%	Nov/23
Brent USD/Bbl	81.522	▼ 0.438	-0.53%	5.30%	-6.47%	-4.20%	Nov/23
Natural gas USD/MMBtu	2.8801	▼ 0.0169	-0.58%	-5.94%	-13.30%	-59.87%	Nov/23
Gasoline USD/Gal	2.2249	▼ 0.0075	-0.34%	5.89%	-1.23%	-9.07%	Nov/23
Heating Oil USD/Gal	2.8704	▼ 0.0187	-0.65%	4.37%	-3.11%	-14.40%	Nov/23
Coal USD/T	122.15	▼ 0.15	-0.12%	-0.89%	-11.71%	-64.74%	Nov/22
TTF Gas EUR/MWh	44.62	▲ 0.55	1.25%	-5.15%	-12.99%	-65.58%	Nov/22
UK Gas GBP/thm	113.0500	▲ 1.2300	1.10%	-4.32%	-10.81%	-62.53%	Nov/22
Ethanol USD/Gal	1.8750	▼ 0.0075	-0.40%	-0.79%	-18.92%	-27.88%	Nov/22

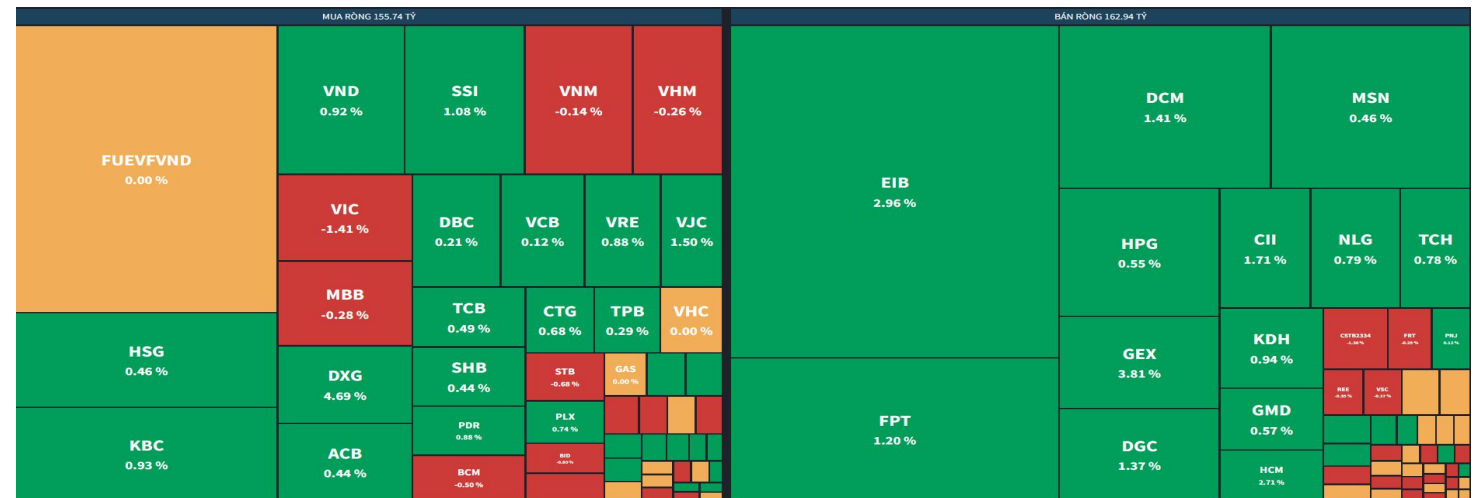
CBOE Volatility Index **↓ 12.85 -0.50 (-3.75%)**



MUA BÁN RÒNG NƯỚC NGOÀI (bán ròng 713 tỷ)



MUA BÁN RÒNG TỰ DOANH (Bán ròng 7 tỷ)



- Tình trạng suy yếu của lĩnh vực bất động sản thương mại tại Eurozone có thể kéo dài
- Fed không đưa ra dấu hiệu nào về việc cắt giảm lãi suất trong cuộc họp gần nhất
- Ấn Độ duy trì lệnh cấm xuất khẩu gạo sang năm 2024
- Hội nghị bất thường của BRICS và thông điệp tới phương Tây
- OPEC+ hoãn họp, giá dầu thô lập tức lao dốc không phanh

TRONG NƯỚC

- TPHCM: Chi 9.000 tỷ đồng cho dự án cầu Cần Giờ
- Xuất hóa đơn từng lần bán xăng dầu: Bộ Tài chính nêu lý do
- Nỗi lo đằng sau con số xuất siêu kỷ lục gần 25 tỷ USD
- Chưa điều chỉnh thuế xuất khẩu mặt hàng phân bón để ổn định thị trường
- TP.HCM gọi vốn từ Ấn Độ cho các dự án công nghệ cao

TIN DOANH NGHIỆP

- **SSI:** Muốn chào bán hơn 150 triệu cổ phiếu giá 15.000 đồng
- **NVL:** Novaland sẽ có buổi làm việc với Lâm Đồng về siêu dự án 10 tỷ USD
- **IDP:** Thị giá hơn 275,000 đồng/cp, lãnh đạo và người lao động của IDP sắp được mua cổ phiếu với giá 10,000 đồng/cp
- **ACG:** Sắp chi gần 106 tỷ đồng tạm ứng cổ tức
- **DTG:** Bị phạt và truy thu hơn 530 triệu đồng tiền thuế
- **HSG:** Lãnh đạo Tập đoàn Hoa Sen đăng ký bán 1,5 triệu cổ phiếu



Vnindex phiên giao dịch cuối phiên ngày 22/11/2023

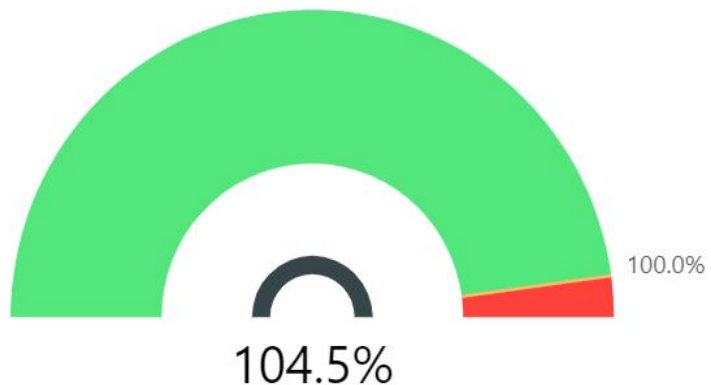
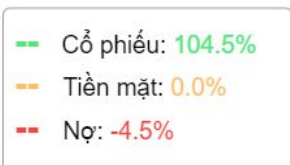
Vnindex kết phiên tăng 3.36 điểm với thanh khoản tăng gần 36%. Thị trường phân hóa mạnh với đóng góp tăng tích cực đến từ chứng khoán, bất động sản,...

Một số chỉ báo kỹ thuật quan trọng

- MA10 vượt MA20: **Tốt**
- MACD đảo chiều dương: **Tốt**
- Bollinger Bands co dãn: **Trung tính**

Vnindex kết thúc phiên giao dịch tiếp diễn trạng thái phục hồi và quay về kiểm định thành công mốc kháng cự MA10. Thanh khoản gia tăng cho thấy lực bán trở lại gây sức ép đến thị trường song lực cầu cuối phiên ghi nhận tham gia đỡ giá được đánh giá tích cực. Trạng thái hiện tại của Vnindex vẫn được xem là tích lũy và chờ đợi tín hiệu xác nhận của dòng tiền cho xu hướng ở giai đoạn sau.

TỶ TRỌNG CỔ PHIẾU TRONG DANH MỤC



Ngày cập nhật: 22/11/2023



MA50 (VNIndex)

1,125.37!

Ngày trước: 1,127.86 (-0.22%)

Trái phiếu VN 10Y

2.70!

Ngày trước: 2.50 (+8%)

RSI (VNIndex)

55.13✓

Ngày trước: 53.67 (+2.72%)

KL khớp lệnh (triệu cp)

755.21✓

Ngày trước: 552.33 (+36.73%)

Market Breadth (% cp tăng)

0.50!

Ngày trước: 0.53 (-6.28%)

BTC

37,625.00✓

Ngày trước: 36,841.04 (+2.13%)

VIX

12.85✓

Ngày trước: 13.35 (-3.75%)

DXY

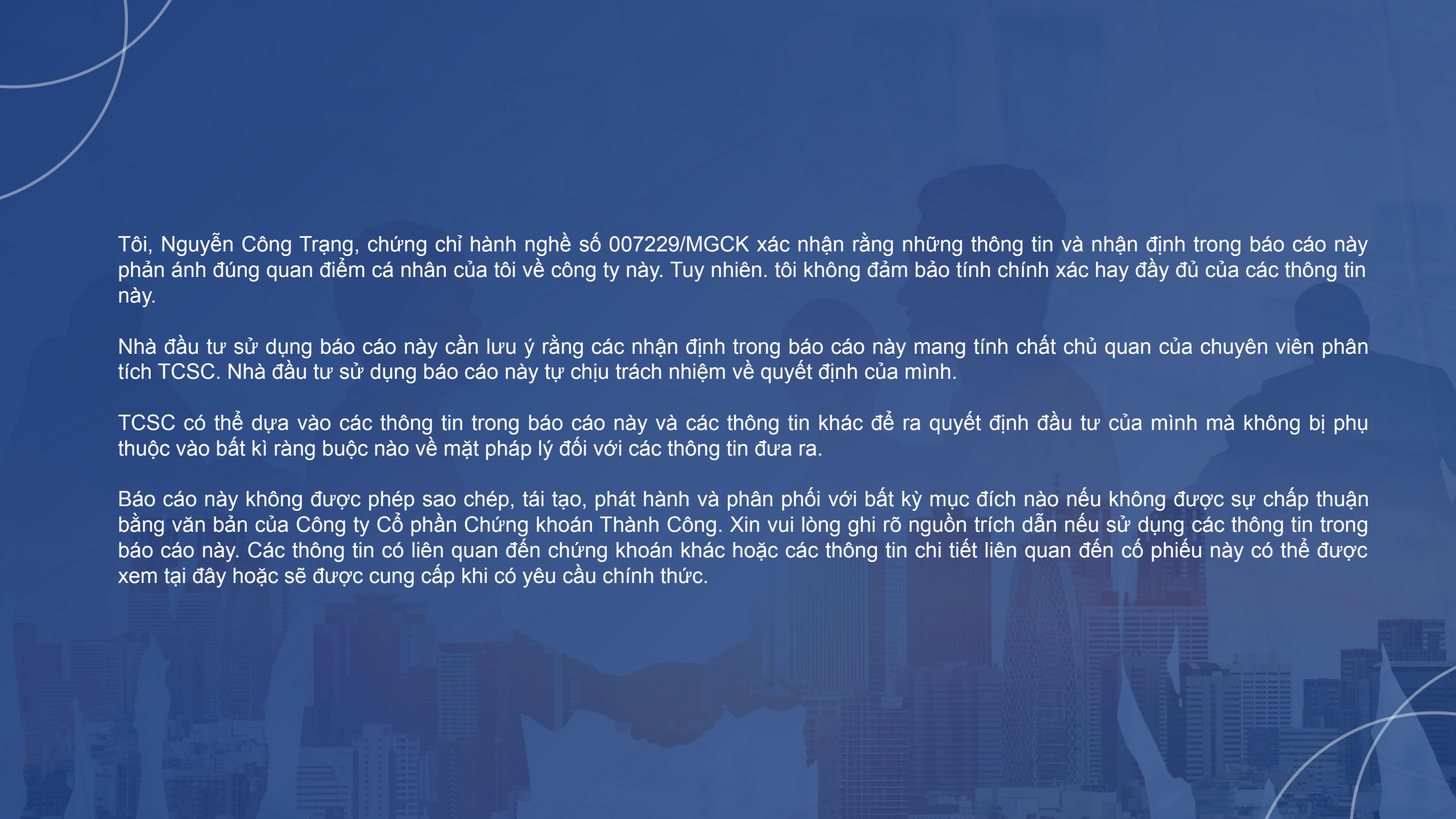
103.89!

Ngày trước: 103.61 (+0.27%)

S&P 500

4,556.62✓

Ngày trước: 4,538.19 (+0.41%)



Tôi, Nguyễn Công Trọng, chứng chỉ hành nghề số 007229/MGCK xác nhận rằng những thông tin và nhận định trong báo cáo này phản ánh đúng quan điểm cá nhân của tôi về công ty này. Tuy nhiên, tôi không đảm bảo tính chính xác hay đầy đủ của các thông tin này.

Nhà đầu tư sử dụng báo cáo này cần lưu ý rằng các nhận định trong báo cáo này mang tính chất chủ quan của chuyên viên phân tích TCSC. Nhà đầu tư sử dụng báo cáo này tự chịu trách nhiệm về quyết định của mình.

TCSC có thể dựa vào các thông tin trong báo cáo này và các thông tin khác để ra quyết định đầu tư của mình mà không bị phụ thuộc vào bất kì ràng buộc nào về mặt pháp lý đối với các thông tin đưa ra.

Báo cáo này không được phép sao chép, tái tạo, phát hành và phân phối với bất kỳ mục đích nào nếu không được sự chấp thuận bằng văn bản của Công ty Cổ phần Chứng khoán Thành Công. Xin vui lòng ghi rõ nguồn trích dẫn nếu sử dụng các thông tin trong báo cáo này. Các thông tin có liên quan đến chứng khoán khác hoặc các thông tin chi tiết liên quan đến cổ phiếu này có thể được xem tại đây hoặc sẽ được cung cấp khi có yêu cầu chính thức.



THANK YOU