

CÔNG TY CỔ PHẦN CHỨNG KHOÁN THÀNH CÔNG

ĐIỂM TIN THỊ TRƯỜNG

TPHCM, NGÀY 24 THÁNG 11 NĂM 2023



CHỨNG KHOÁN MỸ

Dow	35,273.03	184.74	0.53%	▲
S&P 500	4,556.62	18.43	0.41%	▲
Nasdaq	14,265.86	65.88	0.46%	▲
VIX	12.85	-0.50	-3.75%	▼
Gold	1,994.40	1.60	0.08%	▲
Oil	76.34	-0.76	-0.99%	▼

CHỨNG KHOÁN CHÂU ÂU

FTSE 100	7,483.58	14.07	0.19%	▲
DAX	15,994.73	36.91	0.23%	▲
CAC 40	7,277.93	17.20	0.24%	▲
FTSE MIB	29,235.71	80.80	0.28%	▲
IBEX 35	9,905.50	18.10	0.18%	▲
Stoxx 600	458.47	1.23	0.27%	▲

CHỨNG KHOÁN CHÂU Á

Asia Dow	3,447.99	6.21	0.18%	▲
Nikkei 225	33,451.83	97.69	0.29%	▲
Hang Seng	17,910.84	176.24	0.99%	▲
Shanghai	3,061.86	18.25	0.60%	▲
Sensex	66,017.81	-5.43	-0.01%	▼
Singapore	3,111.75	-3.17	-0.10%	▼

THỊ TRƯỜNG CRYPTO

Bitcoin USD	37,233	-211	-0.56%	▼
Ethereum USD	2,060.07	-22.73	-1.09%	▼
XRP USD	0.6182	0.0051	0.83%	▲
Bitcoin Cash USD	224.89	0.76	0.34%	▲
Litecoin USD	69.3500	0.6600	0.96%	▲
Monero USD	166.31	2.81	1.72%	▲

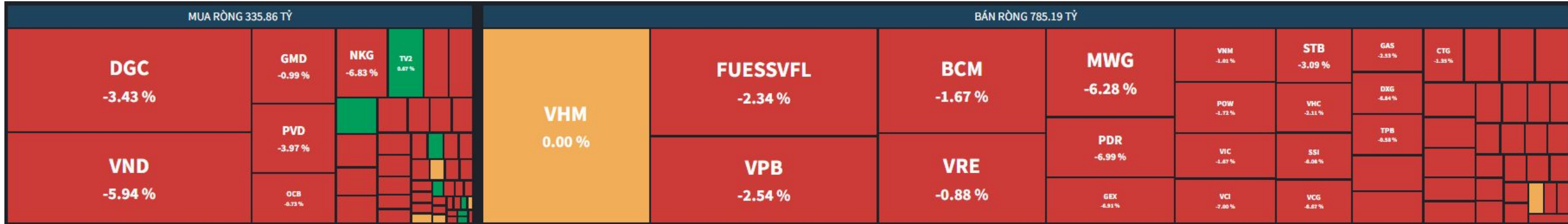
GIÁ HÀNG HÓA

Energy	Price	Day	%	Weekly	Monthly	YoY	Date
Crude Oil USD/Bbl	76.065	▼ 1.035	-1.34%	4.07%	-8.32%	-2.59%	Nov/23
Brent USD/Bbl	80.912	▼ 1.048	-1.28%	4.51%	-7.17%	-4.92%	Nov/23
Natural gas USD/MMBtu	2.9167	▲ 0.0197	0.68%	-4.75%	-12.20%	-59.36%	Nov/23
Gasoline USD/Gal	2.2096	▼ 0.0228	-1.02%	5.18%	-1.90%	-9.68%	Nov/23
Heating Oil USD/Gal	2.8799	▼ 0.0092	-0.32%	4.72%	-2.79%	-14.11%	Nov/23
Coal USD/T	122.15	▼ 0.15	-0.12%	-0.89%	-11.71%	-64.74%	Nov/22
TTF Gas EUR/MWh	45.63	▲ 1.01	2.26%	-0.49%	-7.39%	-63.14%	Nov/23
UK Gas GBp/thm	116.6500	▲ 3.6000	3.18%	1.02%	-4.50%	-60.01%	Nov/23

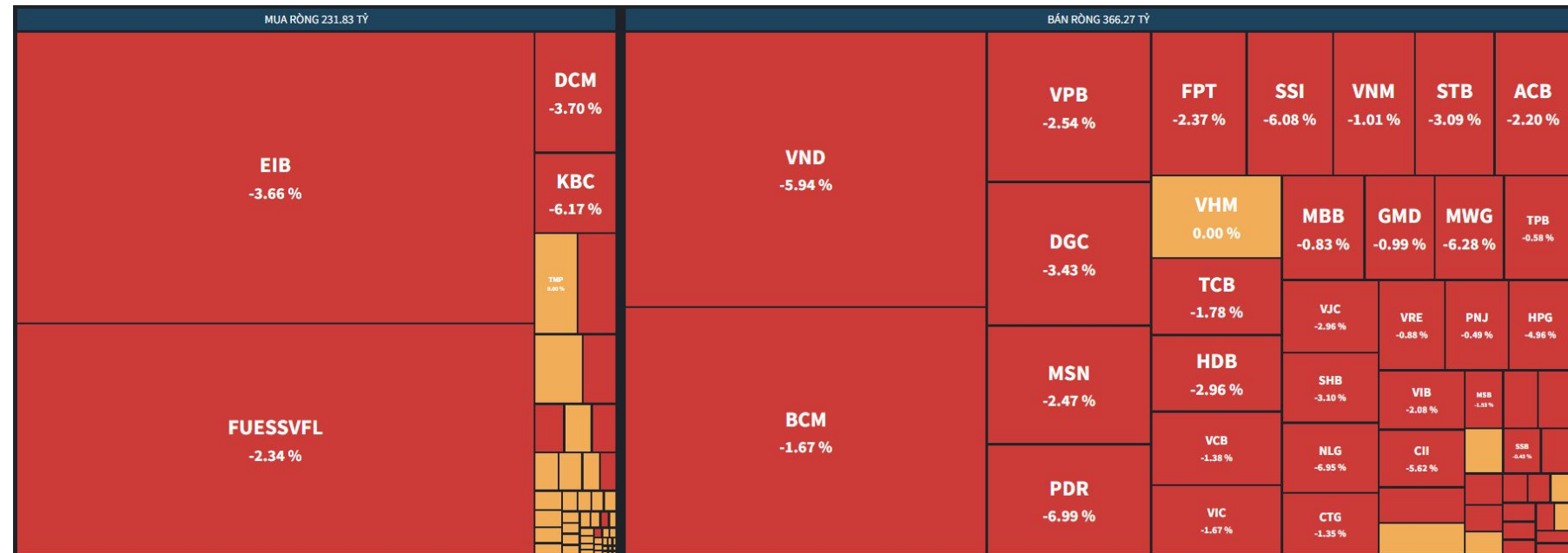
CBOE Volatility Index **↓ 12.80 -0.05 (-0.39%)**



MUA BÁN RÒNG NƯỚC NGOÀI (bán ròng 449 tỷ)



MUA BÁN RÒNG TỰ DOANH (Bán ròng 134 tỷ)



- Trung Quốc gấp rút bổ sung 446 tỷ USD để chấm dứt khó khăn ngành bất động sản
- Nền kinh tế Israel thiệt hại gần 269 triệu USD mỗi ngày
- Kim ngạch thương mại giữa Nga và Trung Quốc đã tăng 29,5% trong ba quý đầu năm 2023, đạt gần 176,4 tỷ USD

TRONG NƯỚC

- Bộ Công Thương đề xuất 5 bậc giá điện, mức cao nhất hơn 3.600 đồng/kWh
- Tỷ lệ lấp đầy của 295 KCN trong nước đã đi vào hoạt động đạt khoảng 73%
- Giải phóng trên 87% mặt bằng cho dự án đường vành đai 4-Vùng thủ đô
- Tập đoàn Trung Quốc vừa “bắt tay” với Dabaco đẩy mạnh nghiên cứu, sản xuất vaccine dùng trong thú y.

TIN DOANH NGHIỆP

- **PDR:** Phát Đạt đưa dư nợ trái phiếu về Zero trước khi kết thúc năm 2023
- **PVTrans (PVT)** tiếp nhận thêm 3 tàu, nâng đội tàu lên 51 chiếc
- **DXG:** Dự án Opal Skyline sẽ thúc đẩy kết quả kinh doanh quý 4
- **ANV:** Xuất khẩu sang Trung Quốc và Mỹ tăng trưởng ba chữ số
- **SSI:** Muốn chào bán hơn 150 triệu cổ phiếu giá 15.000 đồng
- **SHB:** Chi 450 tỷ đồng mua lại trái phiếu trước hạn
- **VCS** chốt quyền trả cổ tức đợt 2/2023 bằng tiền, tỷ lệ 20%

Chỉ số VNINDEX · 1D

O 1117.71 H 1118.54 L 1088.24 C 1088.49 -25.33 (-2.27%)

3



Vnindex phiên giao dịch cuối phiên ngày 23/11/2023

Vnindex kết phiên giảm 25.33 điểm với thanh khoản không thay đổi quá lớn. Áp lực bán trở lại mạnh trên toàn thị trường, tác động lớn đến từ các cổ phiếu có vốn hóa lớn.

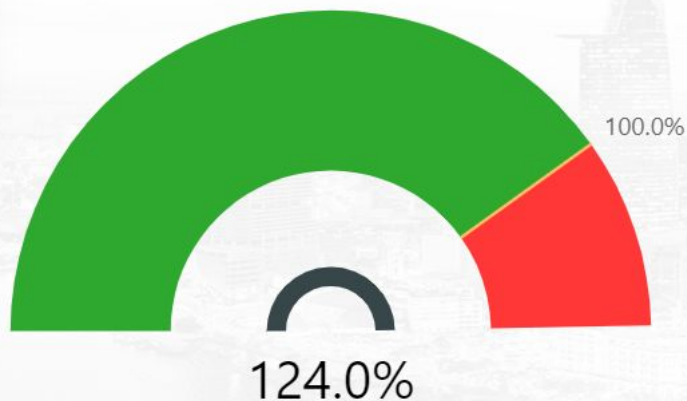
Một số chỉ báo kỹ thuật quan trọng

- MA10 vượt MA20: **Tốt**
- MACD đảo chiều dương: **Tốt**
- Bollinger Bands co dải: **Trung tính**

Vnindex kết thúc phiên giao dịch cho thấy áp lực bán mạnh vào thời điểm cuối phiên sau khi giằng co liên tục xuyên suốt phiên giao dịch. Hiện tại chỉ số ở cận mốc hỗ trợ MA20 với lực bán mạnh cho thấy tín hiệu rủi ro trên thị trường cao hơn.

TỶ TRỌNG CÔ PHIÊU TRONG DANH MỤC

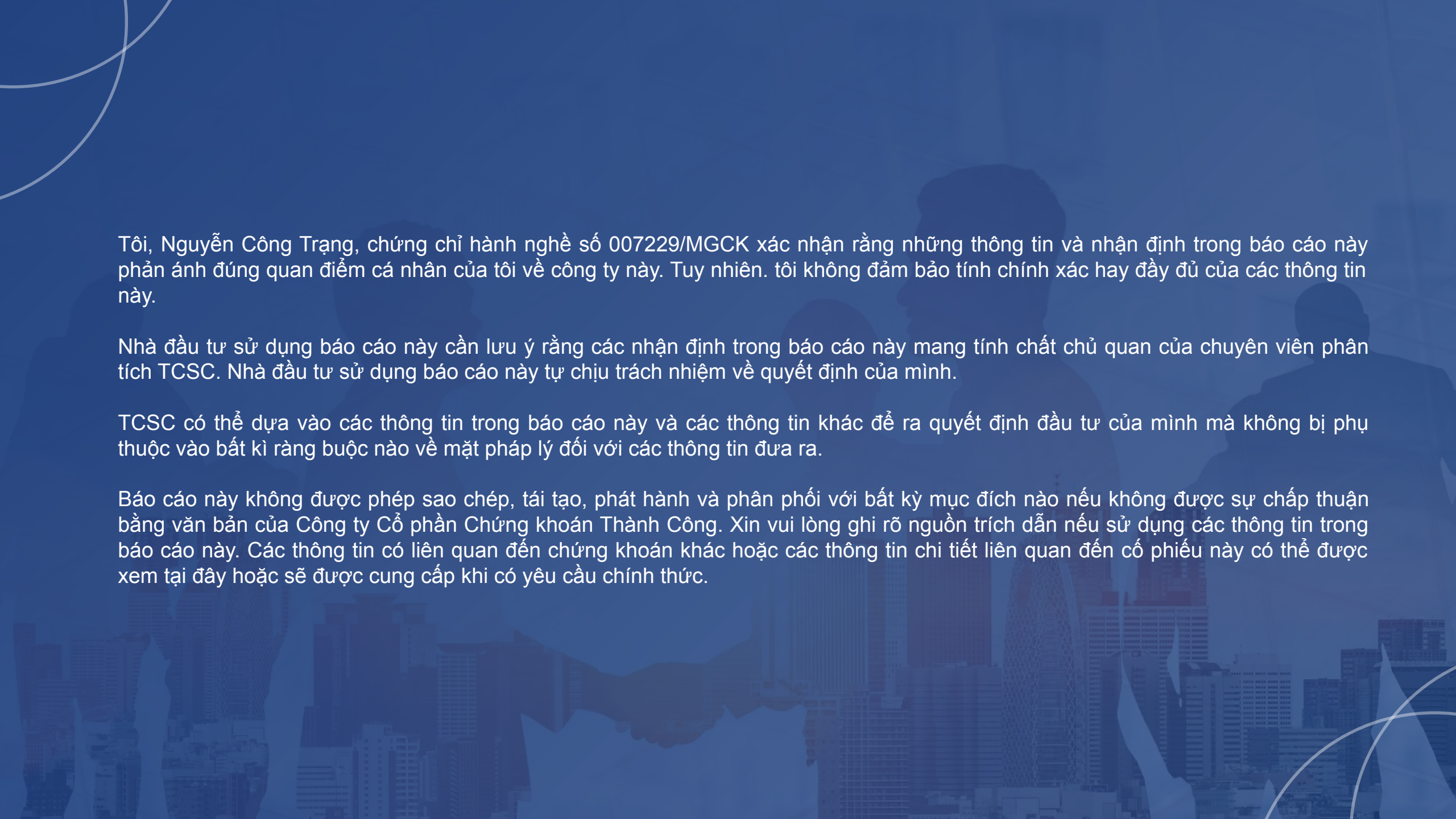
- Cổ phiếu: 124,0%
- Tiền mặt: 0,0%
- Đòn bẩy: -24,0%



BỘ CHỈ SỐ ĐÁNH GIÁ THỊ TRƯỜNG TCSC

Ngày cập nhật: 23/11/2023

MA50 (VNIndex) 1.122,66! Ngày trước: 1.125,37 (-0.24 %)	Trái phiếu VN 10Y 2,50✓ Ngày trước: 2,70 (-7.41 %)	RSI (VNIndex) 43,63! Ngày trước: 55,13 (-20.87 %)
KL khớp lệnh (triệu cp) 899,56✓ Ngày trước: 755,21 (+19.11 %)	Market Breadth (% cp tăng) 0,18! Ngày trước: 0,50 (-63.64 %)	BTC 37.253,90! Ngày trước: 37.625,00 (-0.99 %)
VIX 12,80✓ Ngày trước: 12,85 (-0.39 %)	DXY 103,92! Ngày trước: 103,89 (+0.03 %)	S&P 500 4.556,62✓ Ngày trước: 4.556,62 (+0 %)



Tôi, Nguyễn Công Trọng, chứng chỉ hành nghề số 007229/MGCK xác nhận rằng những thông tin và nhận định trong báo cáo này phản ánh đúng quan điểm cá nhân của tôi về công ty này. Tuy nhiên, tôi không đảm bảo tính chính xác hay đầy đủ của các thông tin này.

Nhà đầu tư sử dụng báo cáo này cần lưu ý rằng các nhận định trong báo cáo này mang tính chất chủ quan của chuyên viên phân tích TCSC. Nhà đầu tư sử dụng báo cáo này tự chịu trách nhiệm về quyết định của mình.

TCSC có thể dựa vào các thông tin trong báo cáo này và các thông tin khác để ra quyết định đầu tư của mình mà không bị phụ thuộc vào bất kì ràng buộc nào về mặt pháp lý đối với các thông tin đưa ra.

Báo cáo này không được phép sao chép, tái tạo, phát hành và phân phối với bất kỳ mục đích nào nếu không được sự chấp thuận bằng văn bản của Công ty Cổ phần Chứng khoán Thành Công. Xin vui lòng ghi rõ nguồn trích dẫn nếu sử dụng các thông tin trong báo cáo này. Các thông tin có liên quan đến chứng khoán khác hoặc các thông tin chi tiết liên quan đến cổ phiếu này có thể được xem tại đây hoặc sẽ được cung cấp khi có yêu cầu chính thức.



THANK YOU