

# CÔNG TY CỔ PHẦN CHỨNG KHOÁN THÀNH CÔNG

## ĐIỂM TIN THỊ TRƯỜNG

TPHCM, NGÀY 25 THÁNG 12 NĂM 2023



## CHỨNG KHOÁN MỸ

Dow	37,385.97	-18.38	-0.05%	▼
S&P 500	4,754.63	7.88	0.17%	▲
Nasdaq	14,992.97	29.11	0.19%	▲
VIX	13.03	-0.62	-4.54%	▼
Gold	2,064.50	13.20	0.64%	▲
Oil	73.49	-0.40	-0.54%	▼

## CHỨNG KHOÁN CHÂU ÂU

FTSE 100	7,697.51	2.78	0.04%	▲
DAX	16,706.18	18.76	0.11%	▲
CAC 40	7,568.82	-2.58	-0.03%	▼
FTSE MIB	30,353.29	79.03	0.26%	▲
IBEX 35	10,111.90	7.60	0.08%	▲
Stoxx 600	477.60	0.66	0.14%	▲

## CHỨNG KHOÁN CHÂU Á

Asia Dow	3,502.63	-9.24	-0.26%	▼
Nikkei 225	33,169.05	28.58	0.09%	▲
Hang Seng	16,340.41	-280.72	-1.69%	▼
Shanghai	2,914.78	-3.94	-0.13%	▼
Sensex	71,106.96	241.86	0.34%	▲
Singapore	3,140.32	27.82	0.89%	▲

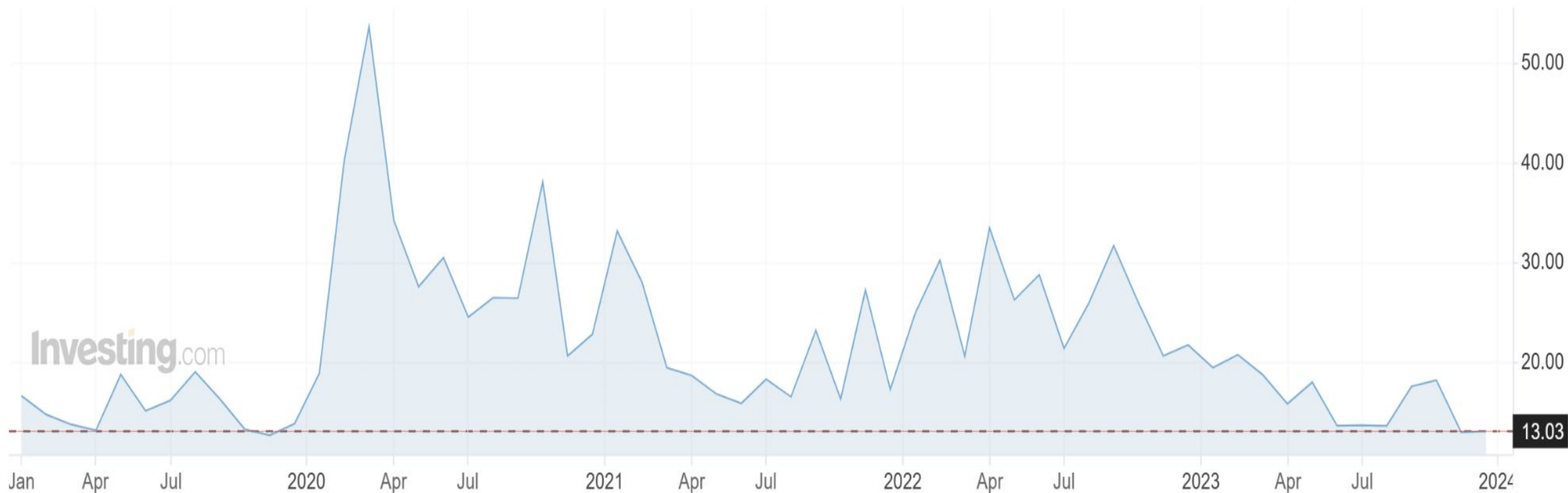
## THỊ TRƯỜNG CRYPTO

Bitcoin USD	43,624	-122	-0.28%	▼
Ethereum USD	2,290.19	-25.30	-1.09%	▼
XRP USD	0.6159	-0.0058	-0.94%	▼
Bitcoin Cash USD	230.90	-7.01	-2.95%	▼
Litecoin USD	71.9700	-1.4200	-1.93%	▼
Monero USD	176.02	0.19	0.11%	▲

## GIÁ HÀNG HÓA

Energy	Price	Day	%	Weekly	Monthly	YoY	Date
Crude Oil USD/Bbl	73.500	▼ 0.390	-0.53%	2.40%	-3.00%	-7.71%	Dec/22
Brent USD/Bbl	78.845	▼ 0.545	-0.69%	3.00%	-2.96%	-6.52%	Dec/22
Natural gas USD/MMBtu	2.5960	▲ 0.0240	0.93%	4.22%	-11.16%	-41.25%	Dec/22
Gasoline USD/Gal	2.1226	▼ 0.0359	-1.66%	-0.67%	-0.66%	-11.41%	Dec/22
Heating Oil USD/Gal	2.6503	▼ 0.0465	-1.72%	1.13%	-4.05%	-15.09%	Dec/22
Coal USD/T	145.25	▲ 1.00	0.69%	-0.17%	18.91%	-63.75%	Dec/21
TTF Gas EUR/MWh	34.17	▼ 0.03	-0.08%	2.97%	-27.03%	-58.82%	Dec/22
UK Gas GBp/thm	86.0600	▼ 0.5900	-0.68%	4.25%	-28.21%	-56.99%	Dec/22

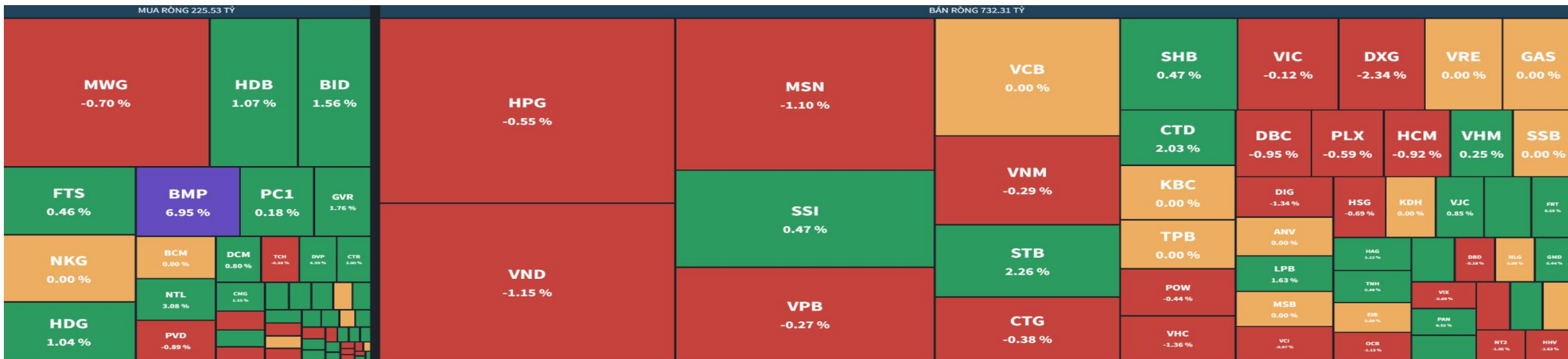
CBOE Volatility Index ▶ **13.03** 0.00 (0.00%)



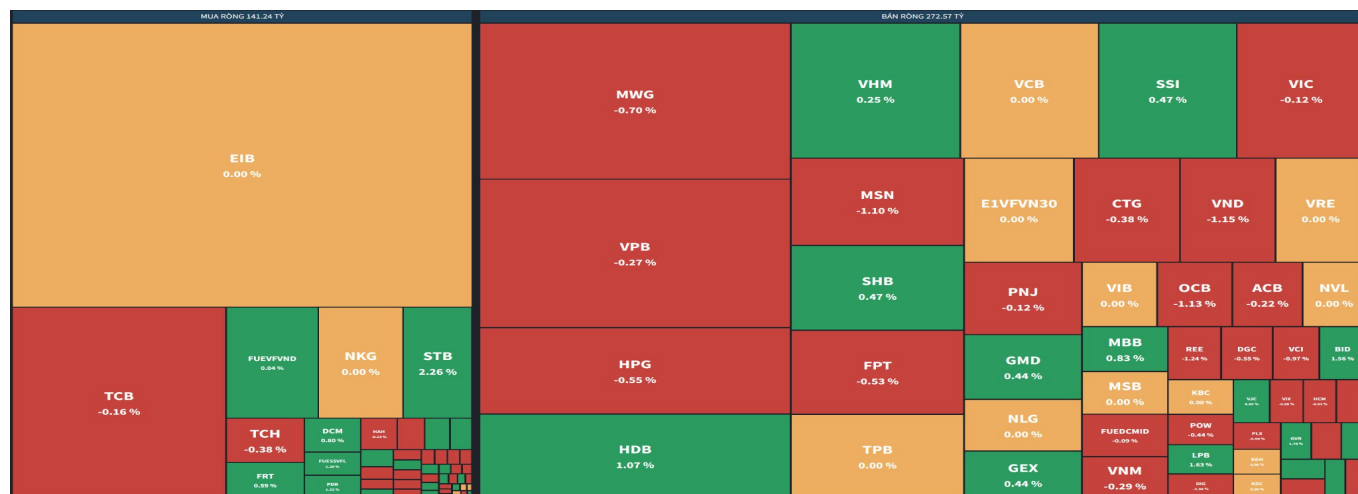
Investing.com

13.03

## MUA BÁN RÒNG NƯỚC NGOÀI (Bán ròng 507 tỷ)



## MUA BÁN RÒNG TỰ DOANH (Bán ròng 131 tỷ)





## THẾ GIỚI

- Các công ty game Trung Quốc mất hàng tỷ USD vốn hóa sau dự thảo quy định mới
- Sự phục hồi cuối năm khơi dậy hy vọng tươi sáng cho chứng khoán Đông Nam Á trong năm 2024
- Israel ném bom Bắc Gaza; 166 người chết trong 4 giờ
- Làn sóng doanh nghiệp vỡ nợ trên toàn cầu

## TRONG NƯỚC

- TP.HCM đề xuất sửa nghị định về quản lý khu công nghiệp
- Thị trường bất động sản có tín hiệu tích cực nhưng vẫn nhiều bất cập
- Khó khăn bao trùm doanh nghiệp ngành hàng hải, không thích ứng sẽ bị loại khỏi cuộc chơi
- Về đích trước hạn, ngành thuế phấn đấu thu ngân sách vượt dự toán 5,5%

## TIN DOANH NGHIỆP

- **HSG** sẽ được xem xét giao dịch ký quỹ trở lại sau khi công bố lợi nhuận sau thuế hợp nhất kiểm toán 30 tỷ đồng
- **FPT**: Đạt doanh thu 1 tỷ USD xuất khẩu phần mềm, các công ty chứng khoán "gọi tên"
- **PVS**: Liên danh PVS - LM8 chính thức tiếp nhận gói thầu gần 1,3 tỷ USD thuộc dự án Lô B - Ô Môn
- **HPG**: Cổ phiếu Hòa Phát trở lại vị trí số 1 trong danh mục của "siêu cá mập" quy mô 1,7 tỷ USD
- **HDB**: HDBank mua lại 3.500 tỷ đồng trái phiếu chỉ trong vài ngày
- **OCB**: Chi thêm 500 tỷ đồng mua lại trái phiếu trước hạn

Chỉ số VNINDEX · 1D

O 1103.08 H 1104.65 L 1098.87 C 1103.06 +0.63 (+0.06%)

▼ 3



## Vnindex phiên giao dịch cuối phiên ngày 22/12/2023

Vnindex kết phiên tăng 0.63 điểm với thanh khoản giảm 15%. Dòng tiền phân hóa ở các nhóm ngành với biên độ không quá lớn, ngân hàng đóng góp tích cực cho phiên giao dịch.

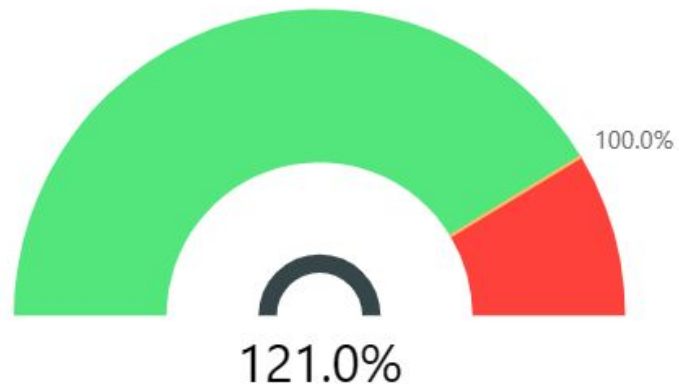
*Một số chỉ báo kỹ thuật quan trọng*

- MA20 đi ngang: **Trung tính**
- MACD đảo chiều âm: **Trung tính**
- Bollinger Bands thu hẹp: **Trung tính**

Chỉ số kết thúc phiên giao dịch giữ biên độ đi ngang tiến về kiểm định mốc kháng cự MA20. Hiện tại, chỉ số tiếp diễn quá trình cân bằng được xem là tích cực khi lực cung không xuất hiện quá mạnh. Với kịch bản tích cực, chỉ số có thể hấp thụ tốt áp lực bán trong vùng này và trở lại đà tăng ngắn hạn.

## TỶ TRỌNG CỔ PHIẾU TRONG DANH MỤC

- Cổ phiếu: 121.0%
- Tiền mặt: 0.0%
- Nợ: -21.0%



Ngày cập nhật: 22/12/2023



**MA50 (VNIndex)**

**1,099.55!**

Ngày trước: 1,100.59 (-0.09%)

**Trái phiếu VN 10Y**

**2.25✓**

Ngày trước: 2.40 (-6.25%)

**RSI (VNIndex)**

**46.98✓**

Ngày trước: 46.44 (+1.17%)

**KL khớp lệnh (triệu cp)**

**457.34✓**

Ngày trước: 411.14 (+11.24%)

**Market Breadth (% cp tăng)**

**0.33!**

Ngày trước: 0.35 (-6.76%)

**BTC**

**43,747.10!**

Ngày trước: 44,004.48 (-0.58%)

**VIX**

**13.03✓**

Ngày trước: 13.65 (-4.54%)

**DXY**

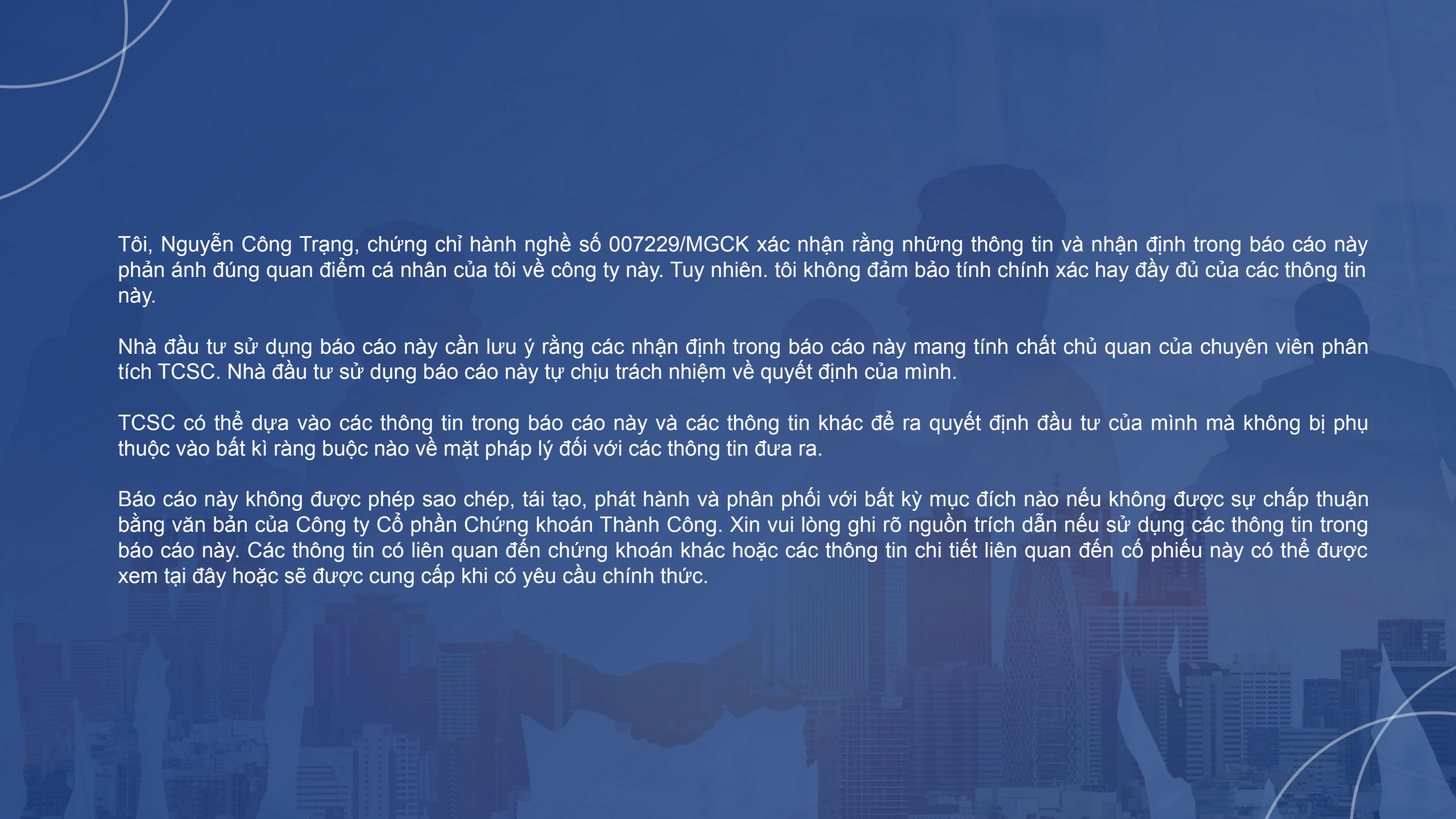
**101.70✓**

Ngày trước: 101.84 (-0.14%)

**S&P 500**

**4,754.63✓**

Ngày trước: 4,746.75 (+0.17%)



Tôi, Nguyễn Công Trọng, chứng chỉ hành nghề số 007229/MGCK xác nhận rằng những thông tin và nhận định trong báo cáo này phản ánh đúng quan điểm cá nhân của tôi về công ty này. Tuy nhiên, tôi không đảm bảo tính chính xác hay đầy đủ của các thông tin này.

Nhà đầu tư sử dụng báo cáo này cần lưu ý rằng các nhận định trong báo cáo này mang tính chất chủ quan của chuyên viên phân tích TCSC. Nhà đầu tư sử dụng báo cáo này tự chịu trách nhiệm về quyết định của mình.

TCSC có thể dựa vào các thông tin trong báo cáo này và các thông tin khác để ra quyết định đầu tư của mình mà không bị phụ thuộc vào bất kì ràng buộc nào về mặt pháp lý đối với các thông tin đưa ra.

Báo cáo này không được phép sao chép, tái tạo, phát hành và phân phối với bất kỳ mục đích nào nếu không được sự chấp thuận bằng văn bản của Công ty Cổ phần Chứng khoán Thành Công. Xin vui lòng ghi rõ nguồn trích dẫn nếu sử dụng các thông tin trong báo cáo này. Các thông tin có liên quan đến chứng khoán khác hoặc các thông tin chi tiết liên quan đến cổ phiếu này có thể được xem tại đây hoặc sẽ được cung cấp khi có yêu cầu chính thức.





**THANK YOU**