

# CÔNG TY CỔ PHẦN CHỨNG KHOÁN THÀNH CÔNG

## ĐIỂM TIN THỊ TRƯỜNG

TPHCM, NGÀY 26 THÁNG 12 NĂM 2023



## CHỨNG KHOÁN MỸ

Dow	37,385.97	-18.38	-0.05%	▼
S&P 500	4,754.63	7.88	0.17%	▲
Nasdaq	14,992.97	29.11	0.19%	▲
VIX	13.03	-0.62	-4.54%	▼
Gold	2,069.80	0.70	0.03%	▲
Oil	73.60	0.04	0.05%	▲

## CHỨNG KHOÁN CHÂU ÂU

FTSE 100	7,697.51	2.78	0.04%	▲
DAX	16,706.18	18.76	0.11%	▲
CAC 40	7,568.82	-2.58	-0.03%	▼
FTSE MIB	30,353.29	79.03	0.26%	▲
IBEX 35	10,111.90	7.60	0.08%	▲
Stoxx 600	477.60	0.66	0.14%	▲

## CHỨNG KHOÁN CHÂU Á

Asia Dow	3,510.91	4.78	0.14%	▲
Nikkei 225	33,292.67	38.64	0.12%	▲
Hang Seng	16,340.41	-280.72	-1.69%	▼
Shanghai	2,918.81	4.04	0.14%	▲
Sensex	71,106.96	241.86	0.34%	▲
Singapore	3,140.32	27.82	0.89%	▲

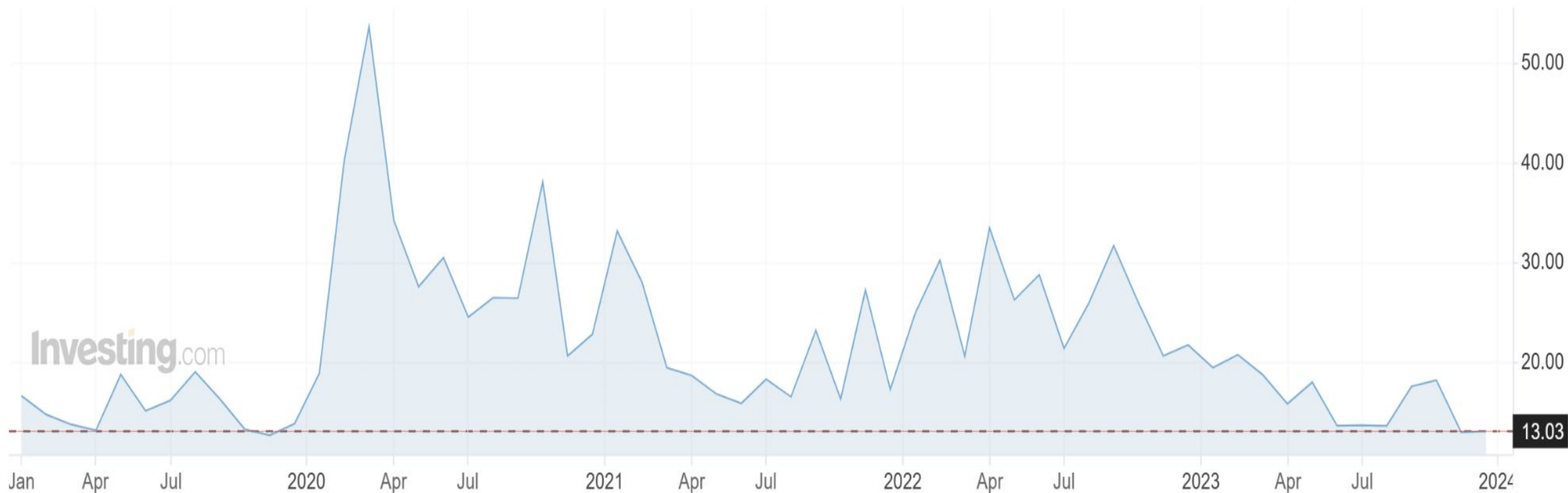
## THỊ TRƯỜNG CRYPTO

Bitcoin USD	43,454	-41	-0.10%	▼
Ethereum USD	2,270.08	-1.35	-0.06%	▼
XRP USD	0.6342	-0.0082	-1.27%	▼
Bitcoin Cash USD	233.43	-1.63	-0.69%	▼
Litecoin USD	72.0100	-0.1900	-0.26%	▼
Monero USD	174.29	1.93	1.12%	▲

## GIÁ HÀNG HÓA

Energy	Price	Day	%	Weekly	Monthly	YoY	Date
Crude Oil USD/Bbl	73.717	▲ 0.157	0.21%	-0.30%	-1.83%	-7.44%	Dec/26
Brent USD/Bbl	79.178	▲ 0.108	0.14%	-0.07%	-0.87%	-6.39%	Dec/26
Natural gas USD/MMBtu	2.5121	▼ 0.0140	-0.55%	0.81%	-14.73%	-43.95%	Dec/26
Gasoline USD/Gal	2.1305	▲ 0.0058	0.27%	-3.19%	-0.69%	-10.32%	Dec/26
Heating Oil USD/Gal	2.6591	▼ 0.0021	-0.08%	-2.12%	-3.42%	-17.13%	Dec/26
Coal USD/T	145.50	▲ 0.25	0.17%	0.17%	19.12%	-63.72%	Dec/22
TTF Gas EUR/MWh	34.17	▼ 0.03	-0.08%	2.97%	-27.03%	-58.82%	Dec/22
UK Gas GBP/thm	85.3200	▼ 1.3300	-1.53%	3.36%	-28.82%	-57.36%	Dec/22
Ethanol USD/Gal	1.6700	▲ 0.0050	0.30%	-0.89%	-10.93%	-23.74%	Dec/22


CBOE Volatility Index ▶ **13.03** 0.00 (0.00%)



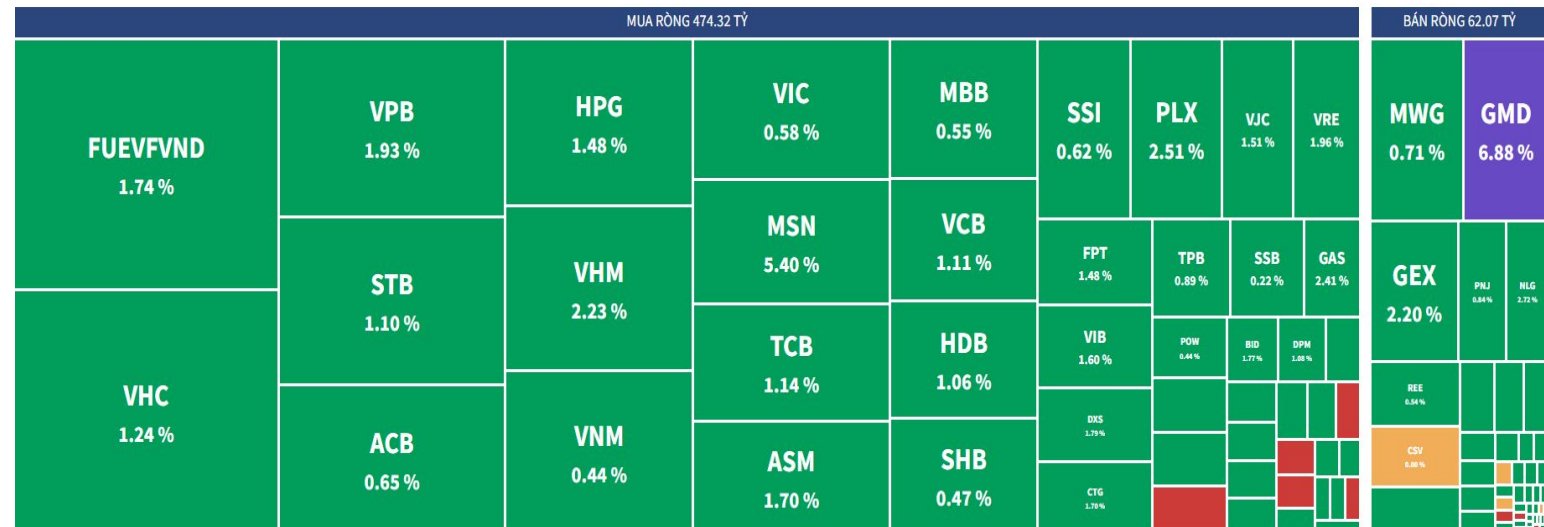
Investing.com

13.03

## MUA BÁN RÒNG NƯỚC NGOÀI (Bán ròng 128 tỷ)



## MUA BÁN RÒNG TỰ DOANH (mua ròng 411 tỷ)





## THẾ GIỚI

- Nga đang đối mặt với tình trạng thiếu lao động trầm trọng
- Nhật Bản đối mặt kiểu 'suy thoái' mới vì thiếu tài xế, hàng hóa hụt hơi vì không có người vận chuyển
- Nhật Bản phát tín hiệu rõ ràng nhất từ trước tới nay về thay đổi chính sách lãi suất âm
- Sau 2 tháng bị 'đuổi' khỏi thị trường lớn nhất châu Á, TikTok 'tái xuất' hoành tráng và khôn khéo, thị phần thậm chí tăng gấp đôi
- Các ngân hàng Trung Quốc đồng loạt hạ lãi suất vì tăng trưởng kinh tế giảm tốc

## TRONG NƯỚC

- Giá mua tại nhiều nhà máy thủy điện vượt xa mức khung
- Doanh nghiệp Singapore, Trung Quốc muốn mua 6 dự án điện gió
- Chung cư mini sẽ được cấp sổ hồng từ đầu 2025
- Quảng Ngãi có thêm 3 dự án "khủng" có tổng vốn đầu tư lên tới gần 14.000 tỷ đồng

## TIN DOANH NGHIỆP

- **DXG:** Ông Lương Trí Thìn dự kiến chi 210 tỷ đồng mua cổ phiếu DXG
- **PDR:** Hơn 1 năm sau "cơn bão cực" bị giải chấp liên hoàn, Bất động sản Phát Đạt (PDR) công bố trả hết nợ trái phiếu
- **SZC:** CTCP Sonadezi Châu Đức (SZC – HOSE) thông qua phương án phát hành gần 60 triệu cổ phiếu chào bán cho cổ đông hiện hữu theo tỷ lệ 2:1, với giá 20.000 đồng/cổ phiếu
- **HSG:** Ông Trần Ngọc Chu, Phó chủ tịch HĐQT CTCP Tập đoàn Hoa Sen (HSG – HOSE) đăng ký bán 1,5 triệu cổ phiếu
- **PET:** Ông Nguyễn Đức Minh, Thành viên HĐQT Tổng CTCP Dịch vụ Tổng hợp Dầu khí (PET – HOSE) đã mua vào 2 triệu cổ phiếu PET, tỷ lệ 1,86% trong hai phiên 20 và 21/12 theo phương thức thỏa thuận

## Chỉ số VNINDEX · 1D

O 1104.27 H 1118.31 L 1104.27 C 1117.66 +14.60 (+1.32%)

▼ 3



### Vnindex phiên giao dịch cuối phiên ngày 25/12/2023

Vnindex kết phiên tăng 14.6 điểm với thanh khoản tăng gần 24%. Dòng tiền trở lại tích cực trên thị trường, đóng góp điểm lớn nhất chủ yếu đến từ các nhóm cổ phiếu có vốn hóa lớn như ngân hàng, bất động sản, chứng khoán.

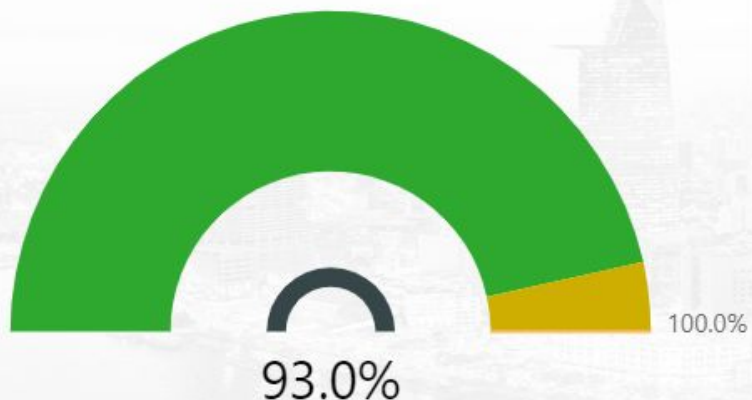
Một số chỉ báo kỹ thuật quan trọng

- MA20 đi ngang: **Trung tính**
- MACD đảo chiều âm: **Trung tính**
- Bollinger Bands thu hẹp: **Trung tính**

Chỉ số kết thúc phiên giao dịch ghi nhận lực cầu tham gia tích cực giúp chỉ số vượt thành công kháng cự MA20. Chính vì vậy, trạng thái của chỉ số có phần cải thiện hơn khi nền đã trở về vùng tích lũy trên, điều này có thể sẽ thúc đẩy lực cầu trong thời gian tới.

## TỶ TRỌNG CỔ PHIẾU TRONG DANH MỤC

- Cổ phiếu: 93,0%
- Tiền mặt: 7,0%
- Đòn bẩy: 0,0%



## BỘ CHỈ SỐ ĐÁNH GIÁ THỊ TRƯỜNG TCSC

Ngày cập nhật: 25/12/2023



**MA50 (VNIndex)**  
**1.102,57!**  
Ngày trước: 1.103,52 (-0.09 %)

**Trái phiếu VN 10Y**  
**2,38!**  
Ngày trước: 2,36 (+0.85 %)

**RSI (VNIndex)**  
**41,57✓**  
Ngày trước: 38,01 (+9.34 %)

**KL khớp lệnh (triệu cp)**  
**513,26✓**  
Ngày trước: 485,97 (+5.62 %)

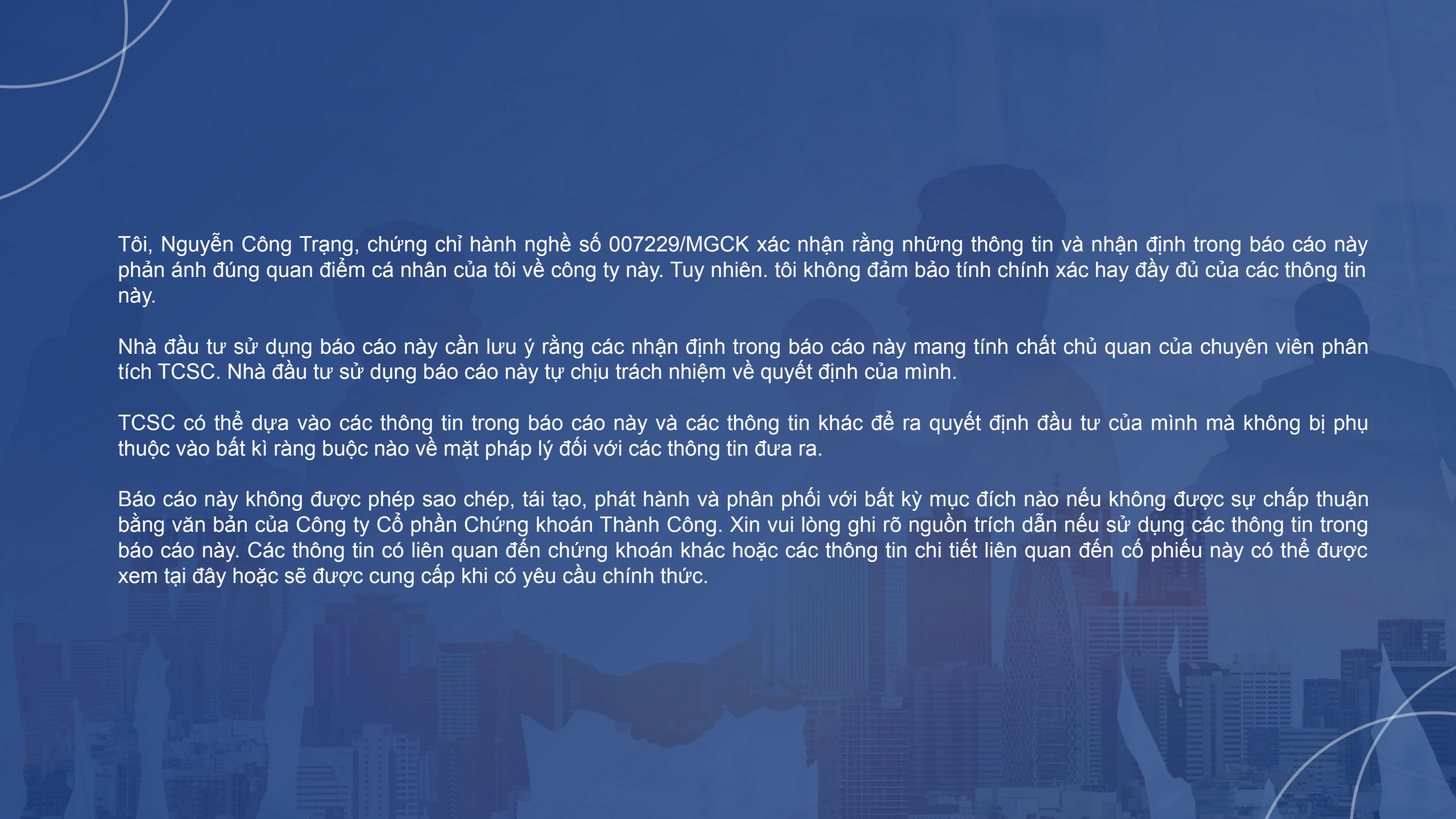
**Market Breadth (% cp tăng)**  
**0,43✓**  
Ngày trước: 0,24 (+79 %)

**BTC**  
**42.495,80!**  
Ngày trước: 42.614,99 (-0.28 %)

**VIX**  
**12,53✓**  
Ngày trước: 12,56 (-0.24 %)

**DXY**  
**102,14✓**  
Ngày trước: 102,52 (-0.38 %)

**S&P 500**  
**4.768,37✓**  
Ngày trước: 4.740,56 (+0.59 %)



Tôi, Nguyễn Công Trọng, chứng chỉ hành nghề số 007229/MGCK xác nhận rằng những thông tin và nhận định trong báo cáo này phản ánh đúng quan điểm cá nhân của tôi về công ty này. Tuy nhiên, tôi không đảm bảo tính chính xác hay đầy đủ của các thông tin này.

Nhà đầu tư sử dụng báo cáo này cần lưu ý rằng các nhận định trong báo cáo này mang tính chất chủ quan của chuyên viên phân tích TCSC. Nhà đầu tư sử dụng báo cáo này tự chịu trách nhiệm về quyết định của mình.

TCSC có thể dựa vào các thông tin trong báo cáo này và các thông tin khác để ra quyết định đầu tư của mình mà không bị phụ thuộc vào bất kì ràng buộc nào về mặt pháp lý đối với các thông tin đưa ra.

Báo cáo này không được phép sao chép, tái tạo, phát hành và phân phối với bất kỳ mục đích nào nếu không được sự chấp thuận bằng văn bản của Công ty Cổ phần Chứng khoán Thành Công. Xin vui lòng ghi rõ nguồn trích dẫn nếu sử dụng các thông tin trong báo cáo này. Các thông tin có liên quan đến chứng khoán khác hoặc các thông tin chi tiết liên quan đến cổ phiếu này có thể được xem tại đây hoặc sẽ được cung cấp khi có yêu cầu chính thức.





**THANK YOU**